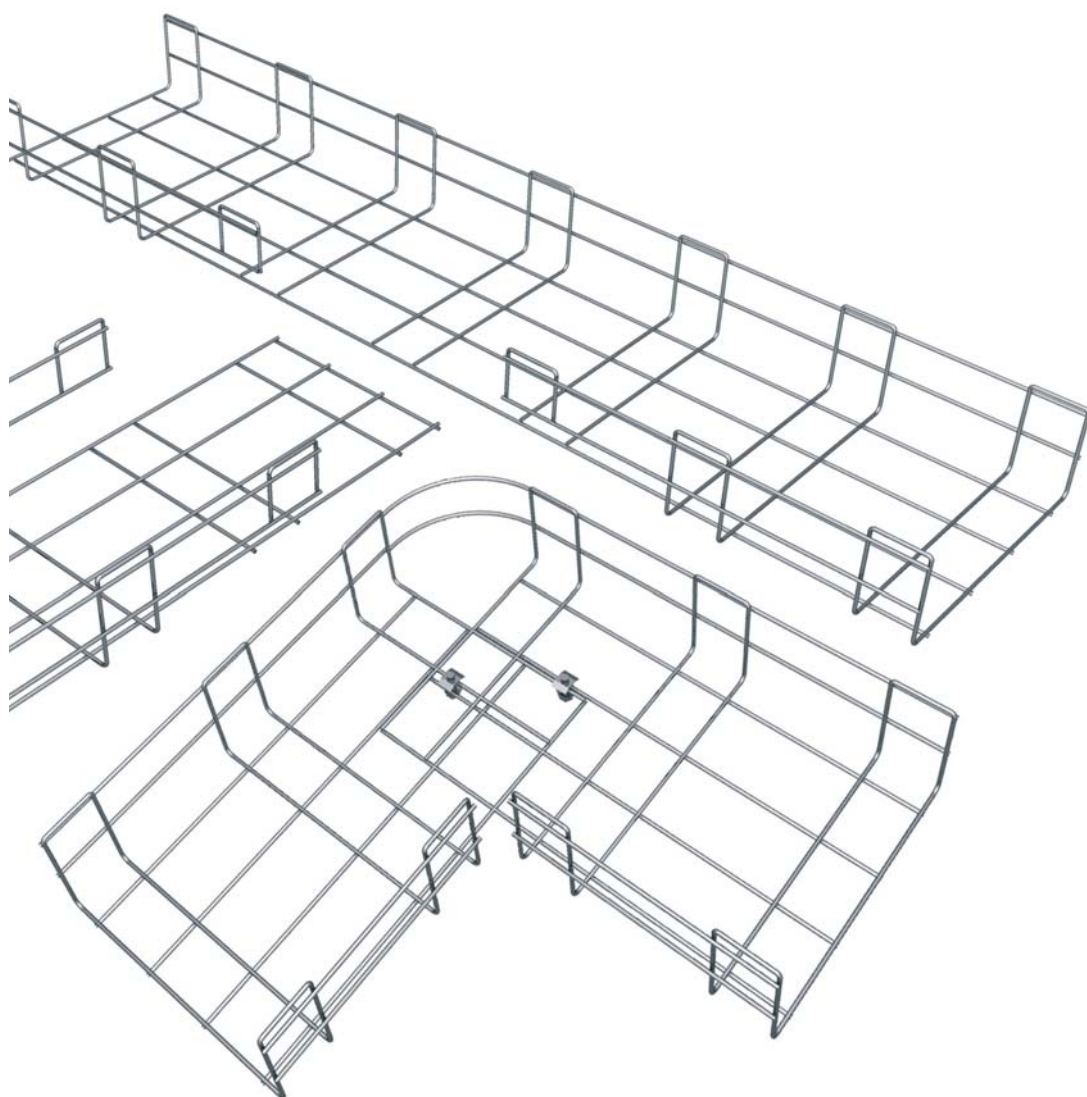


Кабеленесущие системы

Проволочные лотки **Performa**

Гибкие решения для кабельных трасс



Performa >

Система проволочных лотков



- Оригинальная конструкция со сдвоенными поперечными прутьями и высокими нагрузочными характеристиками
- Запатентованное решение для обеспечения безопасного монтажа
- Полный набор безвинтовых аксессуаров для быстрого монтажа
- Простое изменение направления кабельной трассы без использования угловых элементов

Performa

Гибкие решения для прокладки силовых и слаботочных кабельных трасс

Применение

Большое предложение типоразмеров и исполнений позволяет применять проволочные лотки Performa в различных условиях эксплуатации и на различных объектах:

- в офисных зданиях и выставочных комплексах;
- в телекоммуникационной и телефонной сферах;
- в магазинах и супермаркетах;
- на предприятиях пищевой, фармацевтической, нефтяной и газовой отраслей и т.д.

Основные преимущества

● Монтаж:

- **легкий и быстрый монтаж** за счёт малого веса и безвинтовых аксессуаров;
- **удобство укладки и крепления кабеля**, перевода его на другой уровень;
- **минимальный набор аксессуаров** для прокладки трасс любой сложности;
- **высокая механическая прочность и нагрузочная способность:** до 200 кг для лотков высотой 105 мм.

● Эксплуатация:

- «прозрачность» системы организации кабельных трасс: возможность визуального контроля их состояния;
- свободный доступ к кабелям; простота поиска, замены кабеля и модернизации всей трассы;
- хорошая вентиляция кабелей, защита от попадания пыли и образования конденсата.



Экономия времени и средств

Большая часть аксессуаров крепится без использования винтов и инструментов. Просто и эффективно.



Упаковка и идентификация

Проволочные лотки Performa поставляются в прозрачной полиэтиленовой упаковке, защищающей от пыли и влаги. Цветовая маркировка на упаковке позволяет легко определить лотки с нужным типом покрытия.



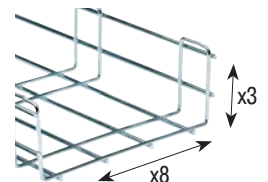
Покрyтия для любых применений

Обработка методами электроцинкования, бихроматирования, горячей оцинковки, исполнение из нержавеющей стали: лотки Performa могут быть использованы в любых условиях.



Широкий выбор типоразмеров

- Три варианта высоты и восемь – ширины.
- Лотки высотой 35 мм для небольшого количества кабелей, 70 мм – для большей вместимости, 105 мм – для объемных инсталляций.



CE **PG**
E-90
ISO 9001

Соответствие стандартам

E-90: 1000 °C в течение 90 мин
ISO 9001
МЭК 61537
Маркировка CE
ГОСТ Р

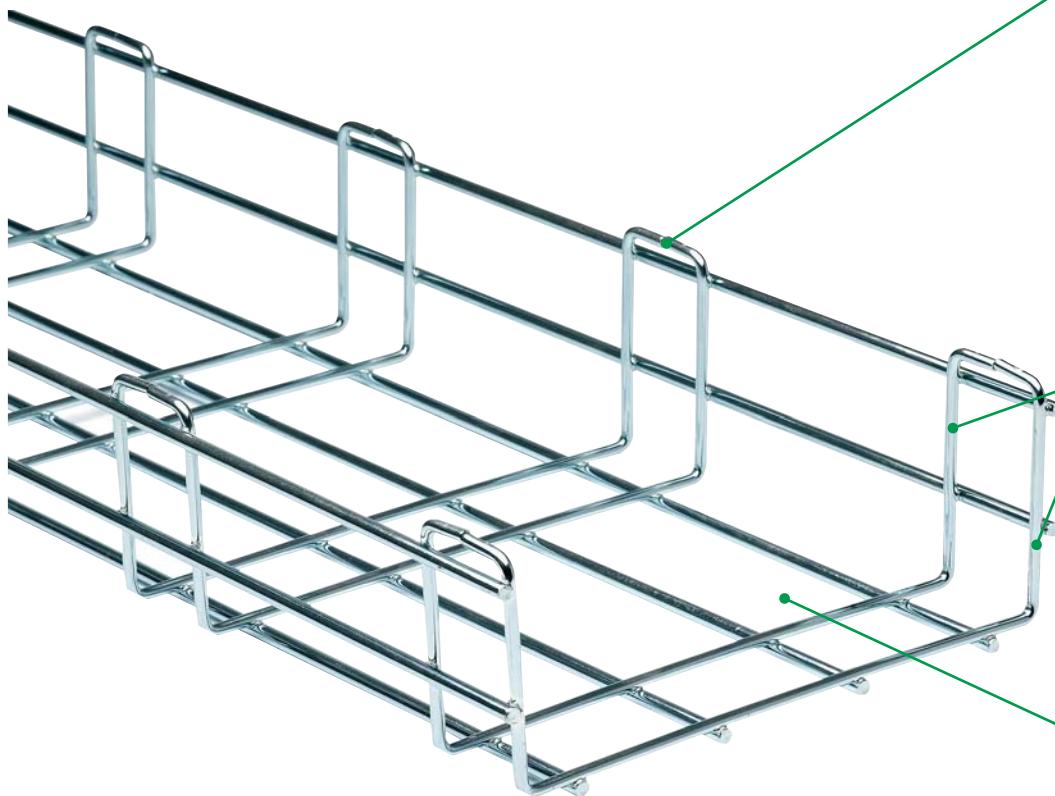
Полный набор аксессуаров

Предлагаемый набор аксессуаров позволяет проложить кабельную трассу любой конфигурации и сложности.



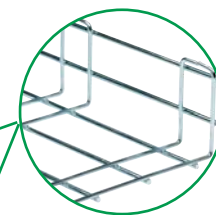
Прочность. Гибкость. Простота

Не имеет значения тип окружающей среды. Не важны особенности здания, навыки монтажников, стадия проекта. Проволочные лотки Performa компании Schneider Electric – это готовые решения для различных задач, гарантирующие минимальные временные затраты на монтаж.



Безопасные кромки

Запатентованная конструкция поперечных прутьев исключает повреждение кабеля и травмы персонала



Механическая прочность

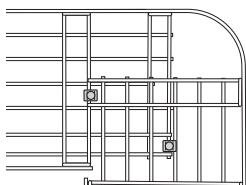
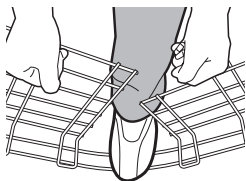
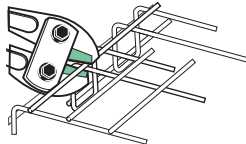
Сдвоенные поперечные прутья обеспечивают высокую механическую прочность и нагрузочную способность

Защита от перегрева

Открытая структура лотков создаёт хорошие условия для вентиляции кабелей, предотвращая их перегрев

Повороты – это просто

Нет необходимости заказывать такие аксессуары, как повороты, отводы и т.д. Они легко формируются во время монтажа непосредственно из лотка




Безвинтовые аксессуары




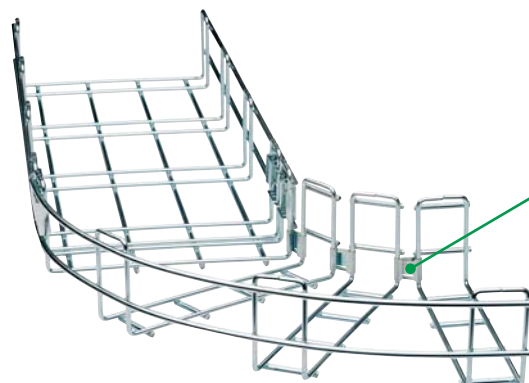
Безвинтовой соединитель позволяет быстро скрепить между собой две секции лотков



Безвинтовой фиксатор быстро и надёжно крепит лоток к профилям 2141 и 4141



Для крепления лотка к безвинтовой консоли достаточно его продеть в специальные выступы консоли



Простое выполнение поворота лотка непосредственно при монтаже: перекусите проволоку в нескольких местах, согните лоток для придания нужной формы и зафиксируйте его с помощью специальных безвинтовых клипс

Покрyтия для любых применений



	Электроцинкование EZ	Бихромирование BC	Горячее цинкование HDG	Нержавеющая сталь SS
Инсталляции внутри помещений с неагрессивной атмосферой (офисы, супермаркеты)	■	■		
Внутренние инсталляции в агрессивной атмосфере (тоннели, метро)			■	
Установка вне помещений в городской среде			■	
Установка на объектах химической промышленности с кислотной и щелочной средами			■	■
Установка на морских объектах, предприятиях водоочистки				■
Установка на предприятиях пищевой промышленности				■
Установка в атмосфере, насыщенной галогенами				■



Рекомендуется



Применяется с некоторыми исключениями.

За консультацией обращайтесь, пожалуйста, в Schneider Electric.

Обозначения

- EZ** = Электроцинкование
- BC** = Бихромирование
- HDG** = Горячее цинкование
- SS** = Нержавеющая сталь
- PG** = Предварительное цинкование
- AZ** = Алюминиево-цинковое покрытие
- LZ** = Алюминиево -цинковое покрытие
- PZ** = Фосфатирование

EZ: Электроцинкование – нанесение слоя цинка на стальной лист при помощи электрохимического процесса. После пассивирования изделие имеет блестящий серый цвет.

Преимущества: гарантированная равномерность покрытия, гладкая поверхность.

BC: Бихромирование – нанесение слоя цинка на стальной лист при помощи электрохимического процесса. После пассивирования изделие имеет жёлтый цвет.

Преимущества: гарантированная равномерность покрытия, гладкая поверхность

HDG: Горячее цинкование – стальной лист прогоняется через ванну с расплавленным цинком температурой более 400 градусов. В результате получается цинковое покрытие толщиной ~ 60 мкм, устойчивое к внешним воздействиям окружающей среды.

SS: Нержавеющая сталь AISI 304. Лотки, изготовленные из этой стали, устойчивы к агрессивным средам. Травление и пассивирование таких лотков, производимое после изготовления, улучшает их коррозионную устойчивость.

PG: Предварительное цинкование углеродистой стали. Покрытие наносится сразу же после проката путём прогонки стального листа через ванну с цинком. Хорошая защита от окисления и ржавчины.

AZ: Покрытие из сплава алюминия с цинком. Получается в результате длительного процесса горячей гальванизации.

LZ: Покрытие из сплава алюминия с цинком, устойчивое к жёстким атмосферным воздействиям. Используется при изготовлении небольших деталей для получения гладкой поверхности.

PZ: Фосфатирование – обработка фосфатом для получения повышенной стойкости к коррозии.

Содержание

Обзор системы

Решения для монтажа на стену и пол.....	8
Решения для крепления к потолку	10

Таблица выбора

Электрооцинкованные лотки	12
Лотки с бихромным покрытием	18
Лотки горячего цинкования	24
Лотки из нержавеющей стали.....	30

Каталожные номера

Электрооцинкованные лотки и лотки с бихромным покрытием	34
Лотки горячего цинкования и из нержавеющей стали	42

Технические характеристики

Дизайн и размеры	50
Рабочие нагрузки	51
Допустимые нагрузки на консоли	52

Инструкции по монтажу

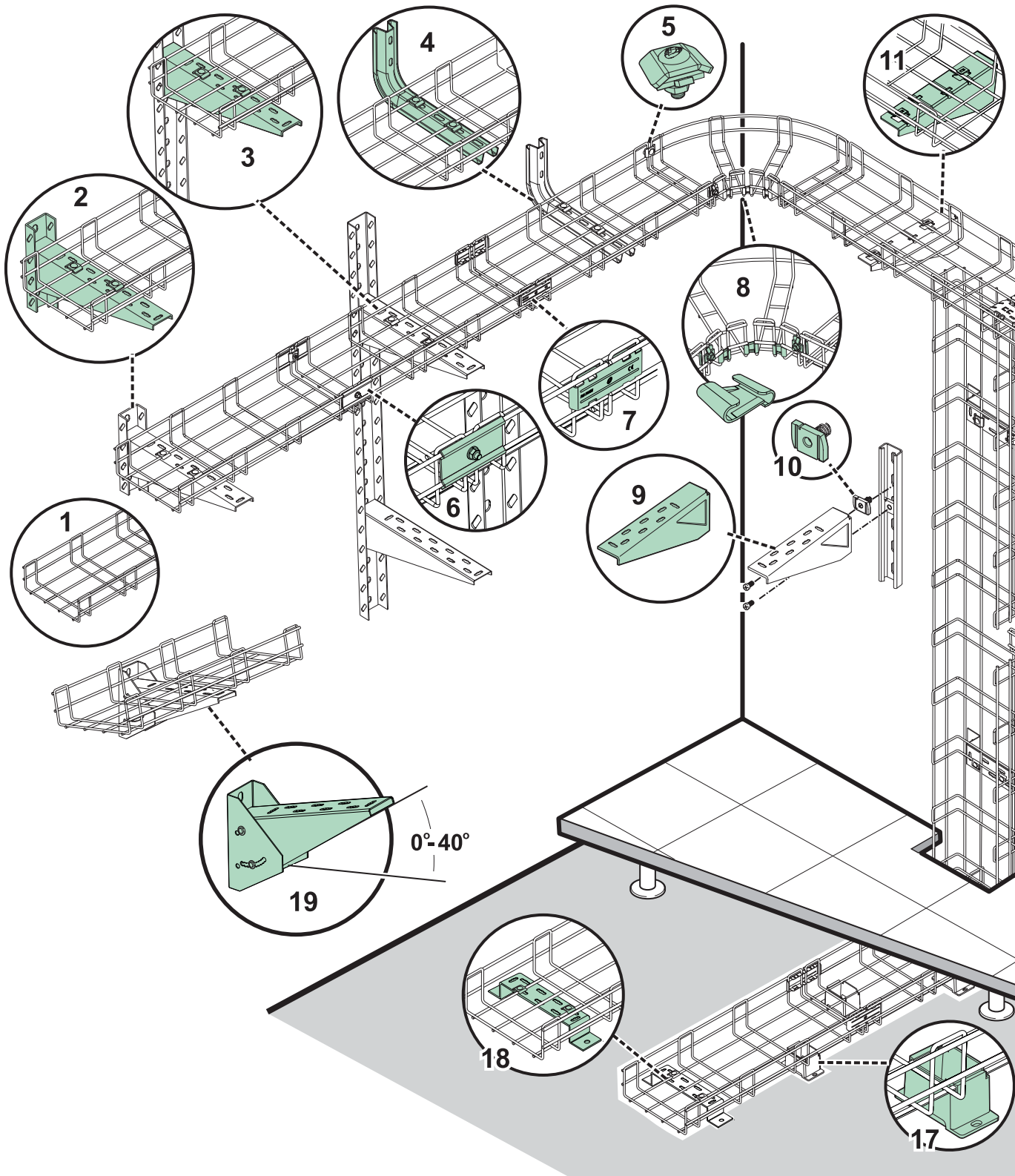
Правила резки лотков	54
Соединение элементов	54
Формирование углов	55
Формирование поворотов большого радиуса	56
Формирование поворотов на 90°	57
Формирование Т-отводов	58
Соединение лотков разной ширины	59
Изменение направления лотка	60

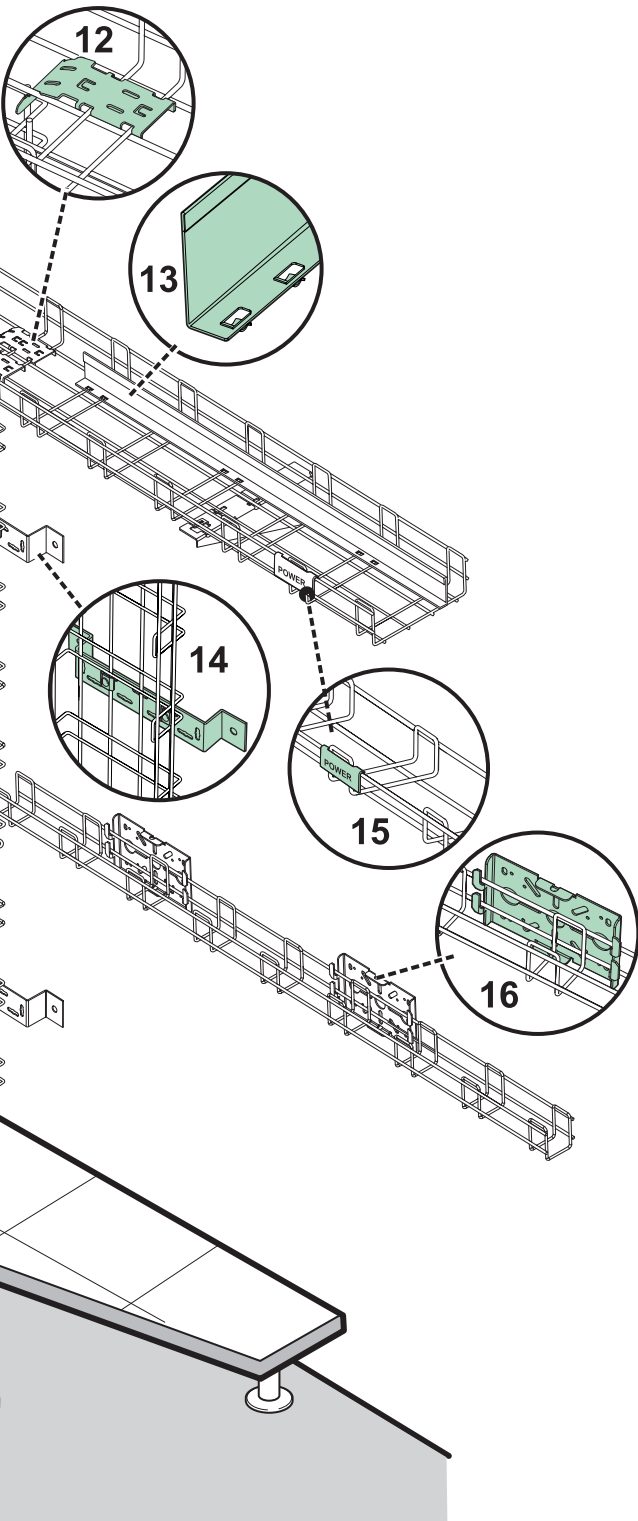
Типовые решения

Перечень каталожных номеров ...

Проволочные лотки Performa

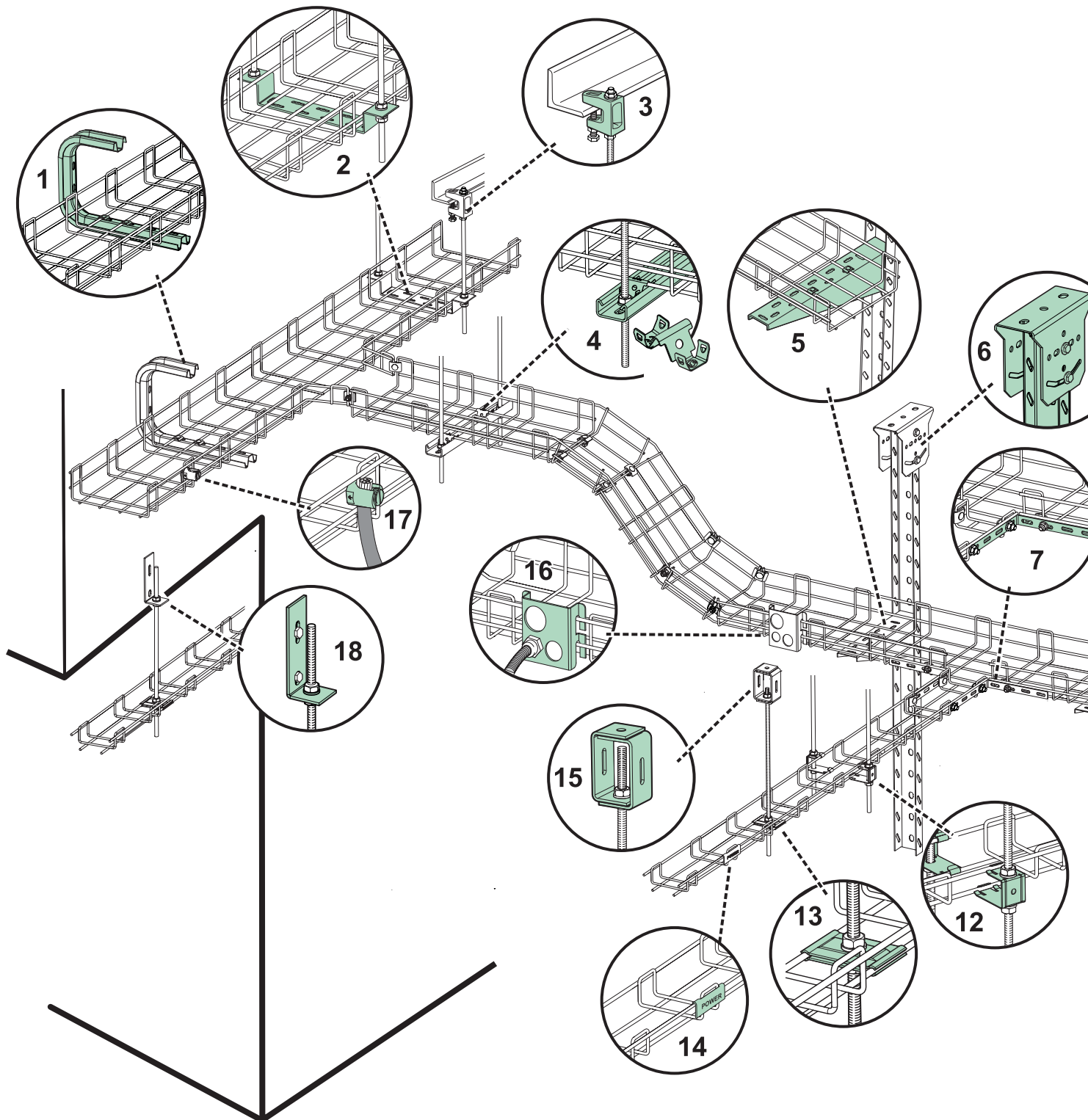
Решения для монтажа на стену и пол

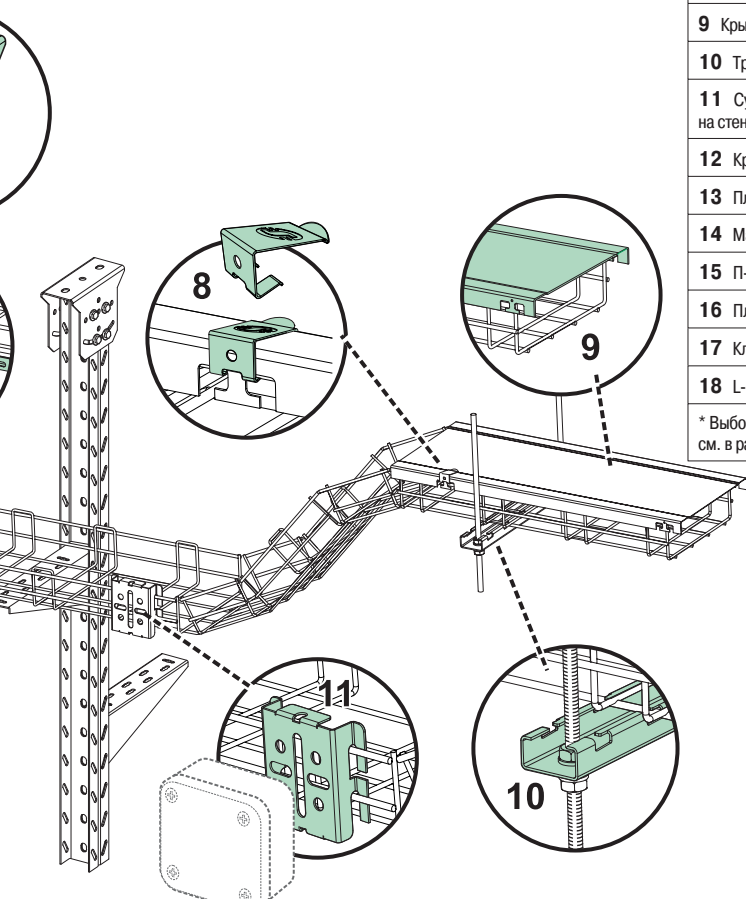




Компоненты	Страница *			
	EZ	BC	HDG	SS
1 Проволочный лоток	34	34	42	42
2 Консоль усиленная	36	36		
3 Консоль + U-образный профиль	37	37	44, 45	44, 45
4 Консоль типа «Омега»	36	36		
5 Соединитель	35	35	43	43
6 Боковой соединитель	35	35	43	43
7 Безвинтовой соединитель 70 + 105	35	35	43	
8 Клипса для фиксации поворотов	40	40	48	
9 Консоль	36	36	44	44
10 Гайка с пружиной + профиль 2121/4141	39, 40	39, 40		
11 Консоль с безвинтовой фиксацией лотка	35	35		
12 Кабельный вывод	41	41	49	
13 Перегородка с безвинтовым креплением	34	34	42	42
14 Траверса универсальная (вертикальный монтаж лотка, монтаж на пол, крепление к потолку)	36	36	44	44
15 Маркировочная пластина	41	41	49	49
16 Плата для установки коробок / кронштейн для монтажа на стену	36	36	44	44
17 Опора для монтажа на пол	39	39	47	47
18 Траверса универсальная с безвинтовым креплением лотка (вертикальный монтаж лотка, монтаж на пол, крепление к потолку)	39	39	47	47
19 Консоль регулируемая	37	37		

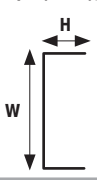






















* Выбор аксессуаров зависит от обработки поверхности проволочного лотка. Подробную информацию см. в разделе "Таблица выбора", стр. 12–33





Компоненты	Страница *			
	EZ	BC	HDG	SS
1 Потолочная консоль «Омега»	38	38		
2 Траверса универсальная (вертикальный монтаж лотка, монтаж на пол, подвеска к потолку)	37	37	45	46
3 Крепление к балке (струбцина)	40	40		
4 Профиль перфорированный 2141 и 4141	40	40	48	
5 Консоль с винтовой фиксацией лотка	39	39	47	47
6 Потолочное крепление U-профиля + U-профиль	39	39	46	46
7 Пластина-соединитель дистанционная	35	35	43	43
8 Крепление крышки лотка	35, 41	35, 41	43, 48	
9 Крышка лотка	35	35	43	43
10 Траверса с безвинтовой фиксацией лотка	37	37	45	
11 Суппорт для установки коробок / кронштейн для монтажа на стену	41	41	48	48
12 Крепление лотков 35 мм к шпильке	38	38	46	
13 Плата центральная для крепления лотка к шпильке	38	38	46	46
14 Маркировочная пластина	41	41	49	49
15 П-образное крепление шпильки к потолку	38	38	46	46
16 Плата для крепления труб	41	41		
17 Клемма заземления	41	41	49	49
18 L-образное крепление шпильки	38	38	46	46













* Выбор аксессуаров зависит от обработки поверхности проволочного лотка. Подробную информацию см. в разделе "Таблица выбора", стр. 12–33

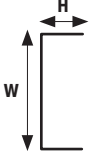

























Размеры (Н x W), мм 	Дополнительные аксессуары			Размеры (Н x W), мм					
				35 x 100	35 x 150	35 x 200	35 x 300	60 x 60	
	① Крепление	② Шпильки	③ Болты						
Проволочные лотки									
				4511110	4511115	4511120	4511130	4511206	
Перегородки									
Перегородка с безвинтовым креплением 				4571510	4571510	4571510	4571510		
Перегородка с болтовым креплением 	4561120			4721730	4721730	4721730	4721730		
Крышки лотков									
Крышка 				4541110	4541115	4541120	4541130	4541106	
Крепление крышки 				4530800	4530800	4530800	4530800	4530800	
Соединители									
Безвинтовой соединитель 				4530135	4530135	4530135	4530135	4530200	
Болтовой соединитель 				4561110	4561110	4561110	4561110	4561110	
Боковой соединитель 				4561200	4561200	4561200	4561200	4561205	
Пластина-соединитель 				4561150	4561150	4561150	4561150	4561150	
Консоли для крепления лотков к стене									
Консоль с безвинтовым креплением лотка 				4550110	4550111	4550112	4550113	–	
Консоль с болтовым креплением лотка 	4561120			4551110	4551115	4551120	4551130	–	
Консоль типа «Омега» 	4561120			4550310	4550315	4550320	4550330	–	
Консоль усиленная 	4561120			4551210	4551215	4551220	4551230	–	
Траверса универсальная * 	4561120			4551310*	4551315*	4551320*	4551330*	–	
Плата крепления лотка 60 x 60 / крепления коробки к лотку 60 x 60 * 				–	–	–	–	4571120*	
Консоль регулируемая 	4561120			4551510	4551515	4551520	4551530	–	
Консоль для установки на U-профиль 	4561120		4571110	4551910 + 4551420	4551915 + 4551420	4551920 + 4551420	4551930 + 4551420	–	

*Это изделие используется для различных видов монтажа, например, на стену, пол или потолок.

Дополнительные аксессуары используются для крепления элементов системы между собой:

- ❶ **Крепление:** для соединения лотка с консолью и перегородки с лотком. Подробнее см. таблицу «Рекомендуемое количество креплений лотка к консоли» на стр. 53.
- ❷ **Шпильки:** для крепления лотков к потолку, используются совместно с консолями и траверсами.
- ❸ **Болты:** для соединения U-профиля с потолочным креплением и крепления консолей к U-профилю, а также соединения траверс между собой.

	70 x 100	70 x 150	70 x 200	70 x 300	70 x 400	70 x 500	70 x 600	105 x 200	105 x 300	105 x 400	105 x 500	105 x 600
												
	4511210	4511215	4511220	4511230	4511240	4511250	4511260	4511320	4511330	4511340	4511350	4511360
	4571520	4571520	4571520	4571520	4571520	4571520	4571520	4571530	4571530	4571530	4571530	4571530
	4721760	4721760	4721760	4721760	4721760	4721760	4721760	4721780	4721780	4721780	4721780	4721780
	4541110	4541115	4541120	4541130	4541140	4541150	4541160	4541120	4541130	4541140	4541150	4541160
	4530800	4530800	4530800	4530800	4530800	4530800	4530800	4530800	4530800	4530800	4530800	453800
	4530200	4530200	4530200	4530200	4530200	4530200	4530200	4530200	4530200	4530200	4530200	4530200
	4561110	4561110	4561110	4561110	4561110	4561110	4561110	4561110	4561110	4561110	4561110	4561110
	4561205	4561205	4561205	4561205	4561205	4561205	4561205	4561205	4561205	4561205	4561205	4561205
	4561150	4561150	4561150	4561150	4561150	4561150	4561150	4561150	4561150	4561150	4561150	4561150
	4550110	4550111	4550112	4550113	4550114	4550115	4550116	4550112	4550113	4550114	4550115	4550116
	4551110	4551115	4551120	4551130	4551140	4551150	4551160	4551120	4551130	4551140	4551150	4551160
	4550310	4550315	4550320	4550330	–	–	–	4550320	4550330	–	–	–
	4551210	4551215	4551220	4551230	4551240	4551250	4551260	4551220	4551230	4551240	4551250	4551260
	4551310*	4551315*	4551320*	4551330*	4551340*	4551350*	4551360*	4551320*	4551330*	4551340*	4551350*	4551360*
	–	–	–	–	–	–	–	–	–	–	–	–
	4551510	4551515	4551520	4551530	4551540	4551550	4551560	4551520	4551530	4551540	4551550	4551560
	4551910 + 4551420	4551915 + 4551420	4551920 + 4551420	4551930 + 4551420	4551940 + 4551420	4551950 + 4551420	4551960 + 4551420	4551920 + 4551420	4551930 + 4551420	4551940 + 4551420	4551950 + 4551420	4551960 + 4551420

Размеры (H x W), мм 	Дополнительные аксессуары			Размеры (H x W), мм						
	① Крепление	② Шпильки	③ Болты	35 x 100	35 x 150	35 x 200	35 x 300	60 x 60		
										
Потолочное крепление										
Траверса (безвинтовое крепление лотка) для одиночной прокладки лотков 		4551470 4551480	4721912**	4530510	4530510	4530520	4530530	-		
Траверса (безвинтовое крепление лотка) для групповой прокладки лотков 		4551470 4551480	4721912	4530570 4530580 4530590	4530570 4530580 4530590	4530570 4530580 4530590	4530570 4530580 4530590	-		
Траверса универсальная * 	4561120	4551467 4551470 4551480		4551310*	4551315*	4551320*	4551330*	-		
Консоль потолочная «Омега» 	4561120			4550410	4550415	4550420	4550430	-		
Траверса усиленная 	4561120	4551467 4551470 4551480		-	-	4551620	4551630	-		
Плата центральная 		4551467 4551470 4551480		4551430	-	4551430	4551430	-		
Крепление лотков 35 мм к шпильке, безвинтовое 		4551467 4551470 4551480		4530400	4530400	4530400	4530400	-		
Плата крепления лотков 60 и 70 мм * 		4551467 4551470 4551480		-	-	-	-	4571120*		
Плата крепления лотков 105 мм * 		4551467 4551470 4551480		-	-	-	-	-		
П-образное крепление шпильки 		4551467 4551470 4551480		4551440	4551440	4551440	4551440	4551440		
L-образное крепление шпильки 		4551467 4551470 4551480		4551450	4551450	4551450	4551450	4551450		
Консоль+ U-профиль + потолочное крепление 	4561120		4571110	4551910+ 4551410+ 4551420	4551915+ 4551410+ 4551420	4551920+ 4551410+ 4551420	4551930+ 4551410+ 4551420	-		
Установка на пол										
Опора напольная 				4571700	4571700	4571700	4571700	-		
Траверса универсальная * 	4561120			4551310*	4551315*	4551320*	4551330*	-		
Крепёжные аксессуары										
Крепление лотка к траверсе/ консоли 				4561120	4561120	4561120	4561120	4561120		
Клипса для плоских поворотов 				4530900	4530900	4530900	4530900	4530900		
Крепление безвинтовое к профилю 2141/4141 				4530300 + 2511230/ 2511231	4530300 + 2511230/ 2511231	4530300 + 2511230/ 2511231	4530300 + 2511230/ 2511231	4530100 + 2511230/ 2511231		

*Это изделие используется для различных видов монтажа, например, на стену, пол или потолок.













** Используйте болты, обозначенные **, для соединения траверс между собой.

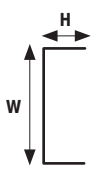






Дополнительные аксессуары используются для крепления элементов системы между собой:

❶ **Крепление:** для соединения лотка с консолью и перегородки с лотком. Подробнее см. таблицу «Рекомендуемое количество креплений лотка к консоли» на стр. 53.


❷ **Шпильки:** для крепления лотков к потолку, используются совместно с консолями и траверсами.

❸ **Болты:** для соединения U-профиля с потолочным креплением и крепления консолей к U-профилю, а также соединения траверс между собой.

	70 x 100	70 x 150	70 x 200	70 x 300	70 x 400	70 x 500	70 x 600	105 x 200	105 x 300	105 x 400	105 x 500	105 x 600
												
	4530510	4530510	4530520	4530530	4530540**	4530550**	4530560**	4530520	4530530	4530540**	4530550**	4530560**
	4530570 4530580 4530590	4530570 4530580 4530590	4530570 4530580 4530590	4530570 4530580 4530590	4530570 4530580 4530590	4530570 4530580 4530590	4530570 4530580 4530590	4530570 4530580 4530590	4530570 4530580 4530590	4530570 4530580 4530590	4530570 4530580 4530590	4530570 4530580 4530590
	4551310*	4551315*	4551320*	4551330*	4551340*	4551350*	4551360*	4551320*	4551330*	4551340*	4551350*	4551360*
	4550410	4550415	4550420	4550430	–	–	–	4550420	4550430	–	–	–
	–	–	4551620	4551630	4551640	4551650	4551660	4551620	4551630	4551640	4551650	4551660
	4551430	–	4551430	4551430	–	–	–	4551430	4551430	–	–	–
	–	–	–	–	–	–	–	–	–	–	–	–
	4571120*	4571120*	4571120*	4571120*	4571120*	4571120*	4571120*	–	–	–	–	–
	–	–	–	–	–	–	–	4571130*	4571130*	4571130*	4571130*	4571130*
	4551440	4551440	4551440	4551440	4551440	4551440	4551440	4551440	4551440	4551440	4551440	4551440
	4551450	4551450	4551450	4551450	4551450	4551450	4551450	4551450	4551450	4551450	4551450	4551450
	4551910+ 4551410+ 4551420	4551915+ 4551410+ 4551420	4551920+ 4551410+ 4551420	4551930+ 4551410+ 4551420	4551940+ 4551410+ 4551420	4551950+ 4551410+ 4551420	4551960+ 4551410+ 4551420	4551920+ 4551410+ 4551420	4551930+ 4551410+ 4551420	4551940+ 4551410+ 4551420	4551950+ 4551410+ 4551420	4551960+ 4551410+ 4551420
	4571700	4571700	4571700	4571700	4571700	4571700	4571700	4571700	4571700	4571700	4571700	4571700
	4551310*	4551315*	4551320*	4551330*	4551340*	4551350*	4551360*	4551320*	4551330*	4551340*	4551350*	4551360*
	4561120	4561120	4561120	4561120	4561120	4561120	4561120	4561120	4561120	4561120	4561120	4561120
	4530900	4530900	4530900	4530900	4530900	4530900	4530900	4530900	4530900	4530900	4530900	4530900
	4530300 + 2511230/ 2511231	4530300 + 2511230/ 2511231	4530300 + 2511230/ 2511231	4530300 + 2511230/ 2511231	4530300 + 2511230/ 2511231	4530300 + 2511230/ 2511231	4530300 + 2511230/ 2511231	4530300 + 2511230/ 2511231	4530300 + 2511230/ 2511231	4530300 + 2511230/ 2511231	4530300 + 2511230/ 2511231	4530300 + 2511230/ 2511231

Размеры (Н x W), мм 	Дополнительные аксессуары			Размеры (Н x W), мм					
				35 x 100	35 x 150	35 x 200	35 x 300	60 x 60	
	1 Крепление	2 Шпильки	3 Болты						
Аксессуары для кабеля и труб									
Плата крепления монтажных коробок к лоткам 60/70/105 мм *				-	-	-	-	-	4571120*
Плата крепления монтажных коробок к лоткам 60/70/105 мм, двойная *				-	-	-	-	-	4571130*
Плата крепления труб, 20, 25, 32 мм				-	-	-	-	-	4571315
Вывод кабеля				4530700	4530700	4530700	4530700	4530700	-
Монтажные аксессуары									
Клемма заземления				4571310	4571310	4571310	4571310	4571310	4571310
Пластина маркировочная				4551485	4551485	4551485	4551485	4551485	4551485













*Это изделие используется для различных видов монтажа, например, на стену, пол или потолок.

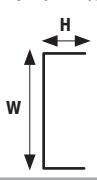






















Прочие аксессуары для крепления	№ по каталогу	Дополнительные аксессуары	
Монтажные профили			
Перфорированный профиль 	2511230	2521706 2521708 2521710 2521716 2521718 2521720	4721912
	2511231	2521706 2521708 2521710 2521726 2521728 2521730	4571110
Перфорированный профиль 	2511204 2511220	1506150 1506155	4721912
	2511240		
Болты			
Болт М6 + гайка 	4721912 4571110		
Болт М6 длинный + гайка 	4571115		

Прочие аксессуары для крепления к потолку	№ по каталогу	Дополнительные аксессуары
Зажимы для балки		
Струбина 	4571408	4551470 4551480
	4571410	
Крепление шпильки к балке горизонтальное 	4571416	4551467
	4571418	4551470 4551480
Крепление шпильки к балке вертикальное 	4571436	4551467
	4571438	4551470 4551480
Шпильки		
Шпилька 	4551467	4551481
	4551470 4551480	4551482

Дополнительные аксессуары используются для крепления элементов системы между собой:

- ❶ **Крепление:** для соединения лотка с консолью и перегородки с лотком. Подробнее см. таблицу «Рекомендуемое количество креплений лотка к консоли» на стр. 53.
- ❷ **Шпильки:** для крепления лотков к потолку, используются совместно с консолями и траверсами.
- ❸ **Болты:** для соединения U-профиля с потолочным креплением и крепления консолей к U-профилю, а также соединения траверс между собой.

	70 x 100	70 x 150	70 x 200	70 x 300	70 x 400	70 x 500	70 x 600	105 x 200	105 x 300	105 x 400	105 x 500	105 x 600
												
	4571120*	4571120*	4571120*	4571120*	4571120*	4571120*	4571120*	4571120*	4571120*	4571120*	4571120*	4571120*
	4571130*	4571130*	4571130*	4571130*	4571130*	4571130*	4571130*	4571130*	4571130*	4571130*	4571130*	4571130*
	4571315	4571315	4571315	4571315	4571315	4571315	4571315	4571315	4571315	4571315	4571315	4571315
	4530700	4530700	4530700	4530700	4530700	4530700	4530700	4530700	4530700	4530700	4530700	4530700
	4571310	4571310	4571310	4571310	4571310	4571310	4571310	4571310	4571310	4571310	4571310	4571310
	4551485	4551485	4551485	4551485	4551485	4551485	4551485	4551485	4551485	4551485	4551485	4551485

Размеры (H x W), мм 	Дополнительные аксессуары			Размеры (H x W), мм						
				35 x 100	35 x 150	35 x 200	35 x 300	60 x 60		
	① Крепление	② Шпильки	③ Болты							
Проволочные лотки										
				4516110	4516115	4516120	4516130	4516206		
Перегородки										
Перегородка с безвинтовым креплением 				4571510	4571510	4571510	4571510			
Перегородка с болтовым креплением 	4566120			4721730	4721730	4721730	4721730			
Крышки лотков										
Крышка 				4541110	4541115	4541120	4541130	4541106		
Крепление крышки 				4530800	4530800	4530800	4530800	4530800		
Соединители										
Безвинтовой соединитель 				4530135	4530135	4530135	4530135	4530200		
Болтовой соединитель 				4566110	4566110	4566110	4566110	4566110		
Боковой соединитель 				4566200	4566200	4566200	4566200	4566205		
Пластина-соединитель 				4561150	4561150	4561150	4561150	4561150		
Консоли для крепления лотков к стене										
Консоль с безвинтовым креплением лотка 				4550110	4550111	4550112	4550113	–		
Консоль с болтовым креплением лотка 	4566120			4551110	4551115	4551120	4551130	–		
Консоль типа «Омега» 	4566120			4550310	4550315	4550320	4550330	–		
Консоль усиленная 	4566120			4551210	4551215	4551220	4551230	–		
Траверса универсальная * 	4566120			4551310*	4551315*	4551320*	4551330*	–		
Плата крепления лотков 60 и 70 мм * 				–	–	–	–	4571120*		
Консоль регулируемая 	4566120			4551510	4551515	4551520	4551530	–		
Консоль для установки на U-профиль 	4566120		4576110	4551910 + 4551420	4551915 + 4551420	4551920 + 4551420	4551930 + 4551420	–		

*Это изделие используется для различных видов монтажа, например, на стену, пол или потолок.

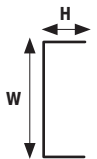

















Дополнительные аксессуары используются для крепления элементов системы между собой:

❶ **Крепление:** для соединения лотка с консолью и перегородки с лотком. Подробнее см. таблицу «Рекомендуемое количество креплений лотка к консоли» на стр. 53.

❷ **Шпильки:** для крепления лотков к потолку, используются совместно с консолями и траверсами.

❸ **Болты:** для соединения U-профиля с потолочным креплением и крепления консолей к U-профилю, а также соединения траверс между собой.

	70 x 100	70 x 150	70 x 200	70 x 300	70 x 400	70 x 500	70 x 600	105 x 200	105 x 300	105 x 400	105 x 500	105 x 600
	4516210	4516215	4516220	4516230	4516240	4516250	4516260	4516320	4516330	4516340	4516350	4516360
	4571520	4571520	4571520	4571520	4571520	4571520	4571520	4571530	4571530	4571530	4571530	4571530
	4721760	4721760	4721760	4721760	4721760	4721760	4721760	4721780	4721780	4721780	4721780	4721780
	4541110	4541115	4541120	4541130	4541140	4541150	4541160	4541120	4541130	4541140	4541150	4541160
	4530800	4530800	4530800	4530800	4530800	4530800	4530800	4530800	4530800	4530800	4530800	4530800
	4530200	4530200	4530200	4530200	4530200	4530200	4530200	4530200	4530200	4530200	4530200	4530200
	4566110	4566110	4566110	4566110	4566110	4566110	4566110	4566110	4566110	4566110	4566110	4566110
	4566205	4566205	4566205	4566205	4566205	4566205	4566205	4566205	4566205	4566205	4566205	4566205
	4561150	4561150	4561150	4561150	4561150	4561150	4561150	4561150	4561150	4561150	4561150	4561150
	4550110	4550111	4550112	4550113	4550114	4550115	4550116	4550112	4550113	4550114	4550115	4550116
	4551110	4551115	4551120	4551130	4551140	4551150	4551160	4551120	4551130	4551140	4551150	4551160
	4550310	4550315	4550320	4550330	–	–	–	4550320	4550330	–	–	–
	4551210	4551215	4551220	4551230	4551240	4551250	4551260	4551220	4551230	4551240	4551250	4551260
	4551310*	4551315*	4551320*	4551330*	4551340*	4551350*	4551360*	4551320*	4551330*	4551340*	4551350*	4551360*
	–	–	–	–	–	–	–	–	–	–	–	–
	4551510	4551515	4551520	4551530	4551540	4551550	4551560	4551520	4551530	4551540	4551550	4551560
	4551910 + 4551420	4551915 + 4551420	4551920 + 4551420	4551930 + 4551420	4551940 + 4551420	4551950 + 4551420	4551960 + 4551420	4551920 + 4551420	4551930 + 4551420	4551940 + 4551420	4551950 + 4551420	4551960 + 4551420

Размеры (Н x W), мм 	Дополнительные аксессуары			Размеры (Н x W), мм					
				35 x 100	35 x 150	35 x 200	35 x 300	60 x 60	
	① Крепление	② Шпильки	③ Болты						
Потолочное крепление									
Траверса (безвинтовое крепление лотка) для одиночной прокладки лотков 		4551470 4551480	4721912**	4530510	4530510	4530520	4530530	-	
Траверса (безвинтовое крепление лотка) для одиночной прокладки лотков 		4551470 4551480	4721912	4530570 4530580 4530590	4530570 4530580 4530590	4530570 4530580 4530590	4530570 4530580 4530590	-	
Траверса универсальная * 	4566120	4551467 4551470 4551480		4551310*	4551315*	4551320*	4551330*	-	
Консоль потолочная «Омега» 	4566120			4550410	4550415	4550420	4550430	-	
Траверса усиленная 	4566120	4551467 4551470 4551480		-	-	4551620	4551630	-	
Плата центральная 		4551467 4551470 4551480		4556430	-	4556430	4556430	-	
Крепление лотков 35 мм к шпильке, безвинтовое 		4551467 4551470 4551480		4530400	4530400	4530400	4530400	-	
Плата крепления лотков 60 и 70 мм * 		4551467 4551470 4551480		-	-	-	-	4571120*	
Плата крепления лотков 105 мм * 		4551467 4551470 4551480		-	-	-	-	-	
П-образное крепление шпильки 		4551467 4551470 4551480		4551440	4551440	4551440	4551440	4551440	
L-образное крепление шпильки 		4551467 4551470 4551480		4551450	4551450	4551450	4551450	4551450	
Консоль+ U-профиль+ потолочное крепление 	4566120		4576110	4551910+ 4551410+ 4551420	4551915+ 4551410+ 4551420	4551920+ 4551410+ 4551420	4551930+ 4551410+ 4551420	-	
Установка на пол									
Опора напольная 				4571700	4571700	4571700	4571700	-	
Траверса универсальная * 	4566120			4551310*	4551315*	4551320*	4551330*	-	
Крепёжные аксессуары									
Крепление лотка к траверсе/ консоли 				4566120	4566120	4566120	4566120	4566120	
Клипса для плоских поворотов 				4530900	4530900	4530900	4530900	4530900	
Крепление безвинтовое к профилю 2141/4141 				4530300 + 2511230/ 2511231	4530300 + 2511230/ 2511231	4530300 + 2511230/ 2511231	4530300 + 2511230/ 2511231	4530100 + 2511230/ 2511231	

*Это изделие используется для различных видов монтажа, например, на стену, пол или потолок.

** Используйте болты, обозначенные **, для соединения траверс между собой.

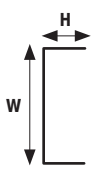
Дополнительные аксессуары используются для крепления элементов системы между собой:

❶ **Крепление:** для соединения лотка с консолью и перегородки с лотком. Подробнее см. таблицу «Рекомендуемое количество креплений лотка к консоли» на стр. 53.




❷ **Шпильки:** для крепления лотков к потолку, используются совместно с консолями и траверсами.

❸ **Болты:** для соединения U-профиля с потолочным креплением и крепления консолей к U-профилю, а также соединения траверс между собой.

	70 x 100	70 x 150	70 x 200	70 x 300	70 x 400	70 x 500	70 x 600	105 x 200	105 x 300	105 x 400	105 x 500	105 x 600
	4530510	4530510	4530520	4530530	4530540**	4530550**	4530560**	4530520	4530530	4530540**	4530550**	4530560**
	4530570 4530580 4530590	4530570 4530580 4530590	4530570 4530580 4530590	4530570 4530580 4530590	4530570 4530580 4530590	4530570 4530580 4530590	4530570 4530580 4530590	4530570 4530580 4530590	4530570 4530580 4530590	4530570 4530580 4530590	4530570 4530580 4530590	4530570 4530580 4530590
	4551310*	4551315*	4551320*	4551330*	4551340*	4551350*	4551360*	4551320*	4551330*	4551340*	4551350*	4551360*
	4550410	4550415	4550420	4550430	–	–	–	4550420	4550430	–	–	–
	–	–	4551620	4551630	4551640	4551650	4551660	4551620	4551630	4551640	4551650	4551660
	4556430	–	4556430	4556430	–	–	–	4556430	4556430	–	–	–
	–	–	–	–	–	–	–	–	–	–	–	–
	4571120*	4571120*	4571120*	4571120*	4571120*	4571120*	4571120*	–	–	–	–	–
	–	–	–	–	–	–	–	4571130*	4571130*	4571130*	4571130*	4571130*
	4551440	4551440	4551440	4551440	4551440	4551440	4551440	4551440	4551440	4551440	4551440	4551440
	4551450	4551450	4551450	4551450	4551450	4551450	4551450	4551450	4551450	4551450	4551450	4551450
	4551910+ 4551410+ 4551420	4551915+ 4551410+ 4551420	4551920+ 4551410+ 4551420	4551930+ 4551410+ 4551420	4551940+ 4551410+ 4551420	4551950+ 4551410+ 4551420	4551960+ 4551410+ 4551420	4551920+ 4551410+ 4551420	4551930+ 4551410+ 4551420	4551940+ 4551410+ 4551420	4551950+ 4551410+ 4551420	4551960+ 4551410+ 4551420
	4571700	4571700	4571700	4571700	4571700	4571700	4571700	4571700	4571700	4571700	4571700	4571700
	4551310*	4551315*	4551320*	4551330*	4551340*	4551350*	4551360*	4551320*	4551330*	4551340*	4551350*	4551360*
	4566120	4566120	4566120	4566120	4566120	4566120	4566120	4566120	4566120	4566120	4566120	4566120
	4530900	4530900	4530900	4530900	4530900	4530900	4530900	4530900	4530900	4530900	4530900	4530900
	4530300 + 2511230/ 2511231	4530300 + 2511230/ 2511231	4530300 + 2511230/ 2511231	4530300 + 2511230/ 2511231	4530300 + 2511230/ 2511231	4530300 + 2511230/ 2511231	4530300 + 2511230/ 2511231	4530300 + 2511230/ 2511231	4530300 + 2511230/ 2511231	4530300 + 2511230/ 2511231	4530300 + 2511230/ 2511231	4530300 + 2511230/ 2511231

Размеры (Н x W), мм 	Дополнительные аксессуары			Размеры (Н x W), мм						
				35 x 100	35 x 150	35 x 200	35 x 300	60 x 60		
	1 Крепление	2 Шпильки	3 Болты							
Аксессуары для кабеля и труб										
Плата крепления монтажных коробок к лоткам 60/70/105 мм *				-	-	-	-	-	4571120*	
Плата крепления монтажных коробок к лоткам 60/70/105 мм, двойная *				-	-	-	-	-	4571130*	
Плата крепления труб 20, 25, 32 мм				-	-	-	-	-	4571315	
Вывод кабеля				4530700	4530700	4530700	4530700	4530700	-	
Монтажные аксессуары										
Клемма заземления				4571310	4571310	4571310	4571310	4571310	4571310	
Пластина маркировочная				4551485	4551485	4551485	4551485	4551485	4551485	













*Это изделие используется для различных видов монтажа, например, на стену, пол или потолок.

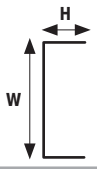












Прочие аксессуары для крепления	№ по каталогу	Дополнительные аксессуары	
Монтажные профили			
Перфорированный профиль 	2511230	2521706 2521708 2521710 2521716 2521718 2521720	4721912
	2511231	2521706 2521708 2521710 2521726 2521728 2521730	4576110
Перфорированный профиль 	2511204 2511220	1506150 1506155	4721912
	2511240		
Болты			
Болт М6 + гайка 	4721912 4576110		
Болт М6 длинный + гайка 	4571115		

Прочие аксессуары для крепления к потолку	№ по каталогу	Дополнительные аксессуары	
Зажимы для балки			
Струбцина 	45 71 408	45 51 470 45 51 480	
	45 71 410		
Крепление шпильки к балке горизонтальное 	45 71 416	45 51 467	
	45 71 418	45 51 470 45 51 480	
Крепление шпильки к балке вертикальное 	45 71 436	45 51 467	
	45 71 438	45 51 470 45 51 480	
Шпильки			
Шпильки 	45 51 467	45 51 481	
	45 51 470 45 51 480	45 51 482	

Дополнительные аксессуары используются для крепления элементов системы между собой:

- ❶ **Крепление:** для соединения лотка с консолью и перегородки с лотком. Подробнее см. таблицу «Рекомендуемое количество креплений лотка к консоли» на стр. 53.
- ❷ **Шпильки:** для крепления лотков к потолку, используются совместно с консолями и траверсами.
- ❸ **Болты:** для соединения U-профиля с потолочным креплением и крепления консолей к U-профилю, а также соединения траверс между собой.













	70 x 100	70 x 150	70 x 200	70 x 300	70 x 400	70 x 500	70 x 600	105 x 200	105 x 300	105 x 400	105 x 500	105 x 600
												
	4571120*	4571120*	4571120*	4571120*	4571120*	4571120*	4571120*	4571120*	4571120*	4571120*	4571120*	4571120*
	4571130*	4571130*	4571130*	4571130*	4571130*	4571130*	4571130*	4571130*	4571130*	4571130*	4571130*	4571130*
	4571315	4571315	4571315	4571315	4571315	4571315	4571315	4571315	4571315	4571315	4571315	4571315
	4530700	4530700	4530700	4530700	4530700	4530700	4530700	4530700	4530700	4530700	4530700	4530700
	4571310	4571310	4571310	4571310	4571310	4571310	4571310	4571310	4571310	4571310	4571310	4571310
	4551485	4551485	4551485	4551485	4551485	4551485	4551485	4551485	4551485	4551485	4551485	4551485

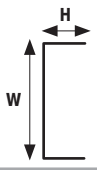


















Размеры (Н x W), мм 	Дополнительные аксессуары			Размеры (Н x W), мм						
				35 x 100	35 x 150	35 x 200	35 x 300	60 x 60		
	① Крепление	② Шпильки	③ Болты							
Проволочные лотки										
				4512110	4512115	4512120	4512130	4512206		
Перегородки										
Перегородка с безвинтовым креплением 				4572510	4572510	4572510	4572510			
Перегородка с болтовым креплением 	4562120			4722730	4722730	4722730	4722730			
Крышки лотков										
Крышка 				4542110	4542115	4542120	4542130	4542106		
Крепление крышки 				4532800	4532800	4532800	4532800	4532800		
Соединители										
Безвинтовой соединитель 				4532135	4532135	4532135	4532135	4532200		
Болтовой соединитель 				4562110	4562110	4562110	4562110	4562110		
Боковой соединитель 				4562200	4562200	4562200	4562200	4562205		
Консоли для крепления к стене										
Консоль с безвинтовым креплением лотка 	4562120			4552110	4552115	4552120	4552130	—		
Траверса универсальная * 	4562120			4552310*	4552315*	4552320*	4552330*	—		
Плата крепления лотка 60 x 60 / крепления коробки к лотку 60 x 60 * 				—	—	—	—	4575120*		
Консоль для установки на U-профиль 	4562120		4572110	4552910 + 4552420	4552915 + 4552420	4552920 + 4552420	4552930 + 4552420	—		

*Это изделие используется для различных видов монтажа, например, на стену, пол или потолок.

Дополнительные аксессуары используются для крепления элементов системы между собой:

- ❶ Крепление:** для соединения лотка с консолью и перегородки с лотком. Подробнее см. таблицу «Рекомендуемое количество креплений лотка к консоли» на стр. 53.
- ❷ Шпильки:** для крепления лотков к потолку, используются совместно с консолями и траверсами.
- ❸ Болты:** для соединения U-профиля с потолочным креплением и крепления консолей к U-профилю, а также соединения траверс между собой.

	70 x 100	70 x 150	75x200	70 x 300	70 x 400	70 x 500	70 x 600	105 x 200	105 x 300	105 x 400	105 x 500	105 x 600
												
	4512210	4512215	4512220	4512230	4512240	4512250	4512260	4512320	4512330	4512340	4512350	4512360
	4572520	4572520	4572520	4572520	4572520	4572520	4572520	4572530	4572530	4572530	4572530	4572530
	4722760	4722760	4722760	4722760	4722760	4722760	4722760	4722780	4722780	4722780	4722780	4722780
	4542110	4542115	4542120	4542130	4542140	4542150	4542160	4542120	4542130	4542140	4542150	4542160
	4532800	4532800	4532800	4532800	4532800	4532800	4532800	4532800	4532800	4532800	4532800	4532800
	4532200	4532200	4532200	4532200	4532200	4532200	4532200	4532200	4532200	4532200	4532200	4532200
	4562110	4562110	4562110	4562110	4562110	4562110	4562110	4562110	4562110	4562110	4562110	4562110
	4562205	4562205	4562205	4562205	4562205	4562205	4562205	4562205	4562205	4562205	4562205	4562205
	4552110	4552115	4552120	4552130	4552140	4552150	4552160	4552120	4552130	4552140	4552150	4552160
	4552310*	4552315*	4552320*	4552330*	4552340*	4552350*	4552360*	4552320*	4552330*	4552340*	4552350*	4552360*
	–	–	–	–	–	–	–	–	–	–	–	–
	4552910 + 4552420	4552915 + 4552420	4552920 + 4552420	4552930 + 4552420	4552940 + 4552420	4552950 + 4552420	4552960 + 4552420	4552920 + 4552420	4552930 + 4552420	4552940 + 4552420	4552950 + 4552420	4552960 + 4552420

Размеры (Н x W), мм 	Дополнительные аксессуары			Размеры (Н x W), мм					
	① Крепление 	② Шпильки 	③ Болты 	35 x 100	35 x 150	35 x 200	35 x 300	60 x 60	
Потолочное крепление									
Траверса (безвинтовое крепление лотка) для одиночной прокладки лотков 		4555470 4555480	4722912**	4532510	4532510	4532520	4532530	-	
Траверса (безвинтовое крепление лотка) для групповой прокладки лотков 		4555470 4555480	4722912	4532570 4532580 4532590	4532570 4532580 4532590	4532570 4532580 4532590	4532570 4532580 4532590	-	
Траверса универсальная * 	4562120	4555470 4555480		4552310*	4552315*	4552320*	4552330*	-	
Плата центральная 		4555470 4555480		4552430	-	4552430	4552430	-	
Крепление лотков 35 мм к шпильке, безвинтовое 		4555470 4555480		4532400	4532400	4532400	4532400	-	
Плата крепления лотков 60 и 70 мм * 		4555470 4555480		-	-	-	-	4575120*	
Плата крепления лотков 105 мм * 		4555470 4555480		-	-	-	-	-	
П-образное крепление шпильки 		4555470 4555480		4552440	4552440	4552440	4552440	4552440	
L-образное крепление шпильки 		4555470 4555480		4552450	4552450	4552450	4552450	4552450	
Консоль+ U-профиль+ потолочное крепление 	4562120		4572110	4552910+ 4552410+ 4552420	4552915+ 4552410+ 4552420	4552920+ 4552410+ 4552420	4552930+ 4552410+ 4552420	-	
Установка на пол									
Опора напольная 				4571700	4571700	4571700	4571700	-	
Траверса универсальная * 	4561120			4552310*	4552315*	4552320*	4552330*	-	
Крепёжные аксессуары									
Крепление лотка к траверсе/ консоли 				4562120	4562120	4562120	4562120	4562120	
Клипса для плоских поворотов 				4532900	4532900	4532900	4532900	4532900	
Крепление безвинтовое к профилю 2141/4141 				4532300	4532300	4532300	4532300	4532100	

*Это изделие используется для различных видов монтажа, например, на стену, пол или потолок.

** Используйте болты, обозначенные **, для соединения траверс между собой.

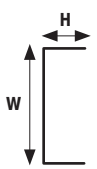





Дополнительные аксессуары используются для крепления элементов системы между собой:

❶ **Крепление:** для соединения лотка с консолью и перегородки с лотком. Подробнее см. таблицу «Рекомендуемое количество креплений лотка к консоли» на стр. 53.

❷ **Шпильки:** для крепления лотков к потолку, используются совместно с консолями и траверсами.

❸ **Болты:** для соединения U-профиля с потолочным креплением и крепления консолей к U-профилю, а также соединения траверс между собой.

	70 x 100	70 x 150	70 x 200	70 x 300	70 x 400	70 x 500	70 x 600	105 x 200	105 x 300	105 x 400	105 x 500	105 x 600
	4532510	4532510	4532520	4532530	4532540**	4532550**	4532560**	4532520	4532530	4532540**	4532550**	4532560**
	4532570 4532580 4532590	4532570 4532580 4532590	4532570 4532580 4532590	4532570 4532580 4532590	4532570 4532580 4532590	4532570 4532580 4532590	4532570 4532580 4532590	4532570 4532580 4532590	4532570 4532580 4532590	4532570 4532580 4532590	4532570 4532580 4532590	4532570 4532580 4532590
	4552310*	4552315*	4552320*	4552330*	4552340*	4552350*	4552360*	4552320*	4552330*	4552340*	4552350*	4552360*
	4552430	–	4552430	4552430	–	–	–	4552430	4552430	–	–	–
	–	–	–	–	–	–	–	–	–	–	–	–
	4575120*	4575120*	4575120*	4575120*	4575120*	4575120*	4575120*	–	–	–	–	–
	–	–	–	–	–	–	–	4575130*	4575130*	4575130*	4575130*	4575130*
	4552440	4552440	4552440	4552440	4552440	4552440	4552440	4552440	4552440	4552440	4552440	4552440
	4552450	4552450	4552450	4552450	4552450	4552450	4552450	4552450	4552450	4552450	4552450	4552450
	4552910+ 4552410+ 4552420	4552915+ 4552410+ 4552420	4552920+ 4552410+ 4552420	4552930+ 4552410+ 4552420	4552940+ 4552410+ 4552420	4552950+ 4552410+ 4552420	4552960+ 4552410+ 4552420	4552920+ 4552410+ 4552420	4552930+ 4552410+ 4552420	4552940+ 4552410+ 4552420	4552950+ 4552410+ 4552420	4552960+ 4552410+ 4552420
	4571700	4571700	4571700	4571700	4571700	4571700	4571700	4571700	4571700	4571700	4571700	4571700
	4552310*	4552315*	4552320*	4552330*	4552340*	4552350*	4552360*	4552320*	4552330*	4552340*	4552350*	4552360*
	4562120	4562120	4562120	4562120	4562120	4562120	4562120	4562120	4562120	4562120	4562120	4562120
	4532900	4532900	4532900	4532900	4532900	4532900	4532900	4532900	4532900	4532900	4532900	4532900
	4532300	4532300	4532300	4532300	4532300	4532300	4532300	4532300	4532300	4532300	4532300	4532300













Размеры (H x W), мм 	Дополнительные аксессуары			Размеры (H x W), мм					
				35 x 100	35 x 150	35 x 200	35 x 300	60 x 60	
	1 Крепление	2 Шпильки	3 Болты						
Аксессуары для кабеля и монтажных коробок Плата крепления монтажных коробок к лоткам 60/70/105 мм * 				-	-	-	-	-	4575120*
Плата крепления монтажных коробок к лоткам 60/70/105 мм, двойная * 				-	-	-	-	-	4575130
Вывод кабеля 				4532700	4532700	4532700	4532700	4532700	-
Монтажные аксессуары									
Клемма заземления 				4571310	4571310	4571310	4571310	4571310	4571310
Пластина маркировочная 				4551485	4551485	4551485	4551485	4551485	4551485

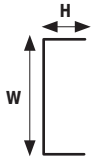




















*Это изделие используется для различных видов монтажа, например, на стену, пол или потолок.

Прочие аксессуары	№ по каталогу
Болтовые пары	
Болт М6 + гайка 	4722912 4572110
Болт М6 длинный + гайка 	4575115

Дополнительные аксессуары используются для крепления элементов системы между собой:

- ❶ **Крепление:** для соединения лотка с консолью и перегородки с лотком. Подробнее см. таблицу «Рекомендуемое количество креплений лотка к консоли» на стр. 53.
- ❷ **Шпильки:** для крепления лотков к потолку, используются совместно с консолями и траверсами.
- ❸ **Болты:** для соединения U-профиля с потолочным креплением и крепления консолей к U-профилю, а также соединения траверс между собой.

	70 x 100	70 x 150	70 x 200	70 x 300	70 x 400	70 x 500	70 x 600	105 x 200	105 x 300	105 x 400	105 x 500	105 x 600
												
	4575120*	4575120*	4575120*	4575120*	4575120*	4575120*	4575120*	4575120*	4575120*	4575120*	4575120*	4575120*
	4575130	4575130	4575130	4575130	4575130	4575130	4575130	4575130*	4575130*	4575130*	4575130*	4575130*
	4532700	4532700	4532700	4532700	4532700	4532700	4532700	4532700	4532700	4532700	4532700	4532700
	4571310	4571310	4571310	4571310	4571310	4571310	4571310	4571310	4571310	4571310	4571310	4571310
	4551485	4551485	4551485	4551485	4551485	4551485	4551485	4551485	4551485	4551485	4551485	4551485

Размеры (Н x W), мм 	Дополнительные аксессуары			Размеры (Н x W), мм					
				35 x 100	35 x 150	35 x 200	35 x 300	60 x 60	
	① Крепление 	② Шпильки 	③ Болты 						
Проволочные лотки									
				4515110	4515115	4515120	4515130	4515206	
Перегородки									
Перегородка с безвинтовым креплением 				4575510	4575510	4575510	4575510		
Крышки лотков									
Крышка лотка 				4545110	4545115	4545120	4545130	4545106	
Соединители									
Болтовой соединитель 				4565110	4565110	4565110	4565110	4565110	
Боковой соединитель 				4565200	4565200	4565200	4565200	4565205	
Пластина-соединитель 				4565150	4565150	4565150	4565150	4565150	
Консоли для крепления к стене									
Консоль с болтовым креплением лотка 	4565120			4555110	4555115	4555120	4555130	–	
Траверса универсальная * 	4565120			4555310*	4555315*	4555320*	4555330*	–	
Крепление лотка 60 x 60 / крепления коробки к лотку 60 x 60 				–	–	–	–	4575120*	
Консоль для установки на U-профиль 	4565120		4575110	4555910 + 4555420	4555915 + 4555420	4555920 + 4555420	4555930 + 4555420	–	
Потолочное крепление									
Траверса универсальная * 	4565120	4555470 4555480		4555310*	4555315*	4555320*	4555330*	–	
Плата центральная 		4555470 4555480		4555430	–	4555430	4555430	–	
Плата крепления лотков 60 и 70 мм * 		4555470 4555480		–	–	–	–	4575120*	
Плата крепления лотков 105 мм * 		4555470 4555480		–	–	–	–	–	
П-образное крепление шпильки 		4555470 4555480		4555440	4555440	4555440	4555440	4555440	
L-образное крепление шпильки 		4555470 4555480		4555450	4555450	4555450	4555450	4555450	
Консоль+ U-профиль+ потолочное крепление 	4565120		4575110	4555910+ 4555410+ 4555420	4555915+ 4555410+ 4555420	4555920+ 4555410+ 4555420	4555930+ 4555410+ 4555420	–	

*Это изделие используется для различных видов монтажа, например, на стену, пол или потолок.

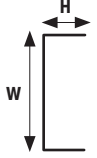







Дополнительные аксессуары используются для крепления элементов системы между собой:

❶ **Крепление:** для соединения лотка с консолью и перегородки с лотком. Подробнее см. таблицу «Рекомендуемое количество креплений лотка к консоли» на стр. 53.

❷ **Шпильки:** для крепления лотков к потолку, используются совместно с консолями и траверсами.

❸ **Болты:** для соединения U-профиля с потолочным креплением и крепления консолей к U-профилю, а также соединения траверс между собой.

	70 x 100	70 x 150	70 x 200	70 x 300	70 x 400	70 x 500	70 x 600	105 x 200	105 x 300	105 x 400	105 x 500	105 x 600
	4515210	4515215	4515220	4515230	4515240	4515250	4515260	4515320	4515330	4515340	4515350	4515360
	4575520	4575520	4575520	4575520	4575520	4575520	4575520	4575530	4575530	4575530	4575530	4575530
	4545110	4545115	4545120	4545130	4545140	4545150	4545160	4545120	4545130	4545140	4545150	4545160
	4565110	4565110	4565110	4565110	4565110	4565110	4565110	4565110	4565110	4565110	4565110	4565110
	4565205	4565205	4565205	4565205	4565205	4565205	4565205	4565205	4565205	4565205	4565205	4565205
	4565150	4565150	4565150	4565150	4565150	4565150	4565150	4565150	4565150	4565150	4565150	4565150
	4555110	4555115	4555120	4555130	4555140	4555150	4555160	4555120	4555130	4555140	4555150	4555160
	4555310*	4555315*	4555320*	4555330*	4555340*	4555350*	4555360*	4555320*	4555330*	4555340*	4555350*	4555360*
	-	-	-	-	-	-	-	-	-	-	-	-
	4555910 + 4555420	4555915 + 4555420	4555920 + 4555420	4555930 + 4555420	4555940 + 4555420	4555950 + 4555420	4555960 + 4555420	4555920 + 4555420	4555930 + 4555420	4555940 + 4555420	4555950 + 4555420	4555960 + 4555420
	4555310*	4555315*	4555320*	4555330*	4555340*	4555350*	4555360*	4555320*	4555330*	4555340*	4555350*	4555360*
	4555430	-	4555430	4555430	-	-	-	4555430	4555430	-	-	-
	4575120*	4575120*	4575120*	4575120*	4575120*	4575120*	4575120*	-	-	-	-	-
	-	-	-	-	-	-	-	4575130*	4575130*	4575130*	4575130*	4575130*
	4555440	4555440	4555440	4555440	4555440	4555440	4555440	4555440	4555440	4555440	4555440	4555440
	4555450	4555450	4555450	4555450	4555450	4555450	4555450	4555450	4555450	4555450	4555450	4555450
	4555910+ 4555410+ 4555420	4555915+ 4555410+ 4555420	4555920+ 4555410+ 4555420	4555930+ 4555410+ 4555420	4555940+ 4555410+ 4555420	4555950+ 4555410+ 4555420	4555960+ 4555410+ 4555420	4555920+ 4555410+ 4555420	4555930+ 4555410+ 4555420	4555940+ 4555410+ 4555420	4555950+ 4555410+ 4555420	4555960+ 4555410+ 4555420













Размеры (H x W), мм 	Дополнительные аксессуары			Размеры (H x W), мм						
				35 x 100	35 x 150	35 x 200	35 x 300	60 x 60		
	① Крепление	② Шпильки	③ Болты							
Установка на пол										
Опора напольная 				4571700	4571700	4571700	4571700	–		
Траверса универсальная * 	4565120			4555310*	4555315*	4555320*	4555330*	–		
Крепёжные аксессуары										
Крепление лотка к траверсе/ консоли 				4565120	4565120	4565120	4565120	4565120		
Аксессуары для монтажных коробок										
Плата крепления монтажных коробок к лоткам 60/70/105 мм * 				–	–	–	–	4575120*		
Плата крепления монтажных коробок к лоткам 60/70/105 мм, двойная * 				–	–	–	–	4575130*		
Монтажные аксессуары										
Клемма заземления 				4571310	4571310	4571310	4571310	4571310		
Пластина маркировочная 	4565120			4551485	4551485	4551485	4551485	4551485		

*Это изделие используется для различных видов монтажа, например, на стену, пол или потолок.

Прочие аксессуары	№ по каталогу
Болтовые пары	
Болт М6 + гайка 	4725912 4575110 4326605
Болт М6 длинный + гайка 	4575115

Дополнительные аксессуары используются для крепления элементов системы между собой:

- ❶ **Крепление:** для соединения лотка с консолью и перегородки с лотком. Подробнее см. таблицу «Рекомендуемое количество креплений лотка к консоли» на стр. 53.
- ❷ **Шпильки:** для крепления лотков к потолку, используются совместно с консолями и траверсами.
- ❸ **Болты:** для соединения U-профиля с потолочным креплением и крепления консолей к U-профилю, а также соединения траверс между собой.

	70 x 100	70 x 150	70 x 200	70 x 300	70 x 400	70 x 500	70 x 600	105 x 200	105 x 300	105 x 400	105 x 500	105 x 600
												
	4571700	4571700	4571700	4571700	4571700	4571700	4571700	4571700	4571700	4571700	4571700	4571700
	4555310*	4555315*	4555320*	4555330*	4555340*	4555350*	4555360*	4555320*	4555330*	4555340*	4555350*	4555360*
	4565120	4565120	4565120	4565120	4565120	4565120	4565120	4565120	4565120	4565120	4565120	4565120
	4575120*	4575120*	4575120*	4575120*	4575120*	4575120*	4575120*	4575120*	4575120*	4575120*	4575120*	4575120*
	4575130*	4575130*	4575130*	4575130*	4575130*	4575130*	4575130*	4575130*	4575130*	4575130*	4575130*	4575130*
	4571310	4571310	4571310	4571310	4571310	4571310	4571310	4571310	4571310	4571310	4571310	4571310
	4551485	4551485	4551485	4551485	4551485	4551485	4551485	4551485	4551485	4551485	4551485	4551485

Проволочные лотки Performa

Электрооцинкованные лотки и лотки с бихромным покрытием

Проволочные лотки

P112508



Тип	Размеры A/B/C (мм)	Упаковка	№ по каталогу
Лотки электрооцинкованные			
Проволочный лоток длиной 3 м. На одной стороне размещена пластиковая табличка с логотипом Schneider Electric, каталожным номером и типоразмером. Материал: сталь с электрооцинковым покрытием.			
Лоток 35 x 100 EZ	40/100/3000	24 м	4511110
Лоток 35 x 150 EZ	40/150/3000	12 м	4511115
Лоток 35 x 200 EZ	40/200/3000	12 м	4511120
Лоток 35 x 300 EZ	40/300/3000	12 м	4511130
Лоток 60 x 60 EZ	65/60/3000	24 м	4511206
Лоток 70 x 100 EZ	75/100/3000	12 м	4511210
Лоток 70 x 150 EZ	75/150/3000	12 м	4511215
Лоток 70 x 200 EZ	75/200/3000	6 м	4511220
Лоток 70 x 300 EZ	75/300/3000	6 м	4511230
Лоток 70 x 400 EZ	75/400/3000	6 м	4511240
Лоток 70 x 500 EZ	75/500/3000	6 м	4511250
Лоток 70 x 600 EZ	75/600/3000	6 м	4511260
Лоток 105 x 200 EZ	110/200/3000	6 м	4511320
Лоток 105 x 300 EZ	110/300/3000	6 м	4511330
Лоток 105 x 400 EZ	110/400/3000	6 м	4511340
Лоток 105 x 500 EZ	110/500/3000	6 м	4511350
Лоток 105 x 600 EZ	110/600/3000	6 м	4511360

P112509



Лотки с бихромным покрытием			
Проволочный лоток длиной 3 м. На одной стороне размещена пластиковая табличка с логотипом Schneider Electric, каталожным номером и типоразмером. Материал: сталь с бихромным покрытием.			
Лоток 35 x 100 BC	40/100/3000	24 м	4516110
Лоток 35 x 150 BC	40/150/3000	12 м	4516115
Лоток 35 x 200 BC	40/200/3000	12 м	4516120
Лоток 35 x 300 BC	40/300/3000	12 м	4516130
Лоток 60 x 60 BC	65/60/3000	24 м	4516206
Лоток 70 x 100 BC	75/100/3000	12 м	4516210
Лоток 70 x 150 BC	75/150/3000	12 м	4516215
Лоток 70 x 200 BC	75/200/3000	6 м	4516220
Лоток 70 x 300 BC	75/300/3000	6 м	4516230
Лоток 70 x 400 BC	75/400/3000	6 м	4516240
Лоток 70 x 500 BC	75/500/3000	6 м	4516250
Лоток 70 x 600 BC	75/600/3000	6 м	4516260
Лоток 105 x 200 BC	110/200/3000	6 м	4516320
Лоток 105 x 300 BC	110/300/3000	6 м	4516330
Лоток 105 x 400 BC	110/400/3000	6 м	4516340
Лоток 105 x 500 BC	110/500/3000	6 м	4516350
Лоток 105 x 600 BC	110/600/3000	6 м	4516360

Разделительные перегородки

P112510



Перегородки с безвинтовым креплением			
Длина 3 м, три варианта по высоте. Креплятся к лотку путём обжима выступов вокруг проволоки лотка. Могут быть закреплены в любом месте на лотке. Материал: сталь оцинкованная.			
Перегорodka безвинтовая 35 PG	60/20/3000	24 м	4571510
Перегорodka безвинтовая 70 PG	100/20/3000	24 м	4571520
Перегорodka безвинтовая 105 PG	150/20/3000	24 м	4571530

P112510



Перегородки с винтовым креплением			
Длина 2 м, три варианта по высоте. Креплятся к лотку болтовой парой 4561 120 (заказывается отдельно) через имеющиеся отверстия. Материал: сталь оцинкованная.			
Перегорodka 30 + 35 PG	26/16/2000	20 м	4721730
Перегорodka 60 + 70 PG	56/16/2000	20 м	4721760
Перегорodka 80 + 105 PG	75/16/2000	20 м	4721780

Крышки

P112311



Тип	Размеры А/В/С (мм)	Упаковка	№ по каталогу
Крышки для проволочных лотков			
Крышка длиной 2 м. Крепится к лотку путём обжима выступов вокруг проволоки лотка. Выступы на крышке располагаются через каждые 500 мм. Материал: сталь оцинкованная.			
Крышка лотка 60 PG	20/60/2000	8 м	4541106
Крышка лотка 100 PG	20/100/2000	4 м	4541110
Крышка лотка 150 PG	20/150/2000	4 м	4541115
Крышка лотка 200 PG	20/200/2000	4 м	4541120
Крышка лотка 300 PG	20/300/2000	4 м	4541130
Крышка лотка 400 PG	20/400/2000	4 м	4541140
Крышка лотка 500 PG	20/500/2000	4 м	4541150
Крышка лотка 600 PG	20/600/2000	4 м	4541160

P112469



Крепление крышки лотка			
Используется для дополнительного безвинтового крепления крышки. Подходит ко всем типоразмерам лотков шириной от 60 до 600 мм. Материал: сталь пружинная оцинкованная.			
Крепление крышки EZ	18/15/32	50 шт.	4530800

Соединители

P112474



Соединители безвинтовые для быстрого монтажа			
Используются для быстрого соединения лотков по длине. Для высоты 35 и 70 мм необходимы два соединителя на стык, для 105 мм – 4 соединителя. Могут быть использованы для соединения дниц лотков. Материал: сталь пружинная оцинкованная.			
Безвинтовой соединитель 70+105 EZ	10/30/86	30 шт.	4530200

P112473



Безвинтовой соединитель 35 EZ	12/25/61	30 шт.	4530135
-------------------------------	----------	--------	---------

P112512



Соединители винтовые			
Используются для соединения лотков по длине и формирования поворотов из прямых секций лотка. Материал: сталь оцинкованная или с бихромным покрытием.			
Винтовой соединитель EZ	23.5/23.5	50 шт.	4561110
Винтовой соединитель BC	23.5/23.5	50 шт.	4566110

P112513



Соединители боковые			
Используются для установки на боковых сторонах лотков при соединении их по длине. Соединитель 70 + 105 подходит также для лотка 60 x 60. Гайка и болт входят в комплект. Материал: сталь, оцинкованная или с бихромным покрытием.			
Боковой соединитель 35 EZ	32/-/80	25 шт.	4561200
Боковой соединитель 35 BC	32/-/80	25 шт.	4566200
Боковой соединитель 70 + 105 EZ	46/-/80	25 шт.	4561205
Боковой соединитель 70 + 105 BC	46/-/80	25 шт.	4566205

P112541



Пластина-соединитель дистанционная			
Используется для соединения двух лотков, расположенных на расстоянии до 300 мм друг от друга. Болты и гайки входят в комплект. Материал: сталь оцинкованная.			
Пластина-соединитель PG	1/17/300	10	4561150


Элементы для крепления лотков к стене

P112514



Консоли с безвинтовым креплением лотков			
Крепятся к стене и используются для быстрого безвинтового закрепления лотков при горизонтальных инсталляциях. Лотки крепятся путем заведения их под специальные выступы на консоли. Дополнительно выступы могут быть обжаты при помощи инструмента вокруг проволоки лотков. Материал: сталь оцинкованная.			
Консоль безвинтовая 100 PG	82/42/144	10 шт.	4550110
Консоль безвинтовая 150 PG	82/42/194	10 шт.	4550111
Консоль безвинтовая 200 PG	82/42/244	10 шт.	4550112
Консоль безвинтовая 300 PG	82/42/344	10 шт.	4550113
Консоль безвинтовая 400 PG	130/42/444	5 шт.	4550114
Консоль безвинтовая 500 PG	130/42/544	5 шт.	4550115
Консоль безвинтовая 600 PG	130/42/644	5 шт.	4550116

Элементы для крепления лотков к стене

Тип	Размеры A/B/C (мм)		Упаковка (шт.)	№ по каталогу
Консоли с винтовым креплением лотков				
Крепятся к стене и используются для закрепления лотков при горизонтальных инсталляциях посредством болтовых пар 4561 120. Материал: сталь оцинкованная.				
Консоль винтовая 100 PG	82/42/144		10	4551110
Консоль винтовая 150 PG	82/42/194		10	4551115
Консоль винтовая 200 PG	82/42/244		10	4551120
Консоль винтовая 300 PG	82/42/344		10	4551130
Консоль винтовая 400 PG	130/42/444		5	4551140
Консоль винтовая 500 PG	130/42/544		5	4551150
Консоль винтовая 600 PG	130/42/644		5	4551160
Консоли «Омега» (Ω) для винтового крепления лотков				
Крепятся к стене и используются для закрепления лотков при горизонтальных инсталляциях посредством болтовых пар 4561 120. Материал: сталь оцинкованная.				
Консоль Ω 100 PG	131/50/150		10	4550310
Консоль Ω 150 PG	131/50/200		10	4550315
Консоль Ω 200 PG	131/50/250		10	4550320
Консоль Ω 300 PG	131/50/350		10	4550330
Консоли усиленные				
Крепятся к стене и используются для закрепления лотков при горизонтальных инсталляциях посредством болтовых пар 4561 120. Комплект состоит из консоли, U-профиля 200 мм и четырех болтов для крепления консоли к профилю. Материал: сталь оцинкованная.				
Консоль усиленная 100 PG	200/55/162		2	4551210
Консоль усиленная 150 PG	200/55/212		2	4551215
Консоль усиленная 200 PG	200/55/262		2	4551220
Консоль усиленная 300 PG	200/55/362		2	4551230
Консоль усиленная 400 PG	200/55/462		2	4551240
Консоль усиленная 500 PG	200/55/562		2	4551250
Консоль усиленная 600 PG	200/55/662		2	4551260
Траверы для вертикального крепления лотков к стене				
Траверы крепятся к стене и используются для закрепления лотков посредством болтовых пар 4561 120 при вертикальных инсталляциях. Также могут быть использованы для подвески лотков и для установки лотков на пол, например, при монтаже лотков под фальшполом. Материал: сталь оцинкованная.				
Траверса универсальная 100 PG	38/50/185		10	4551310
Траверса универсальная 150 PG	38/50/235		10	4551315
Траверса универсальная 200 PG	38/50/285		10	4551320
Траверса универсальная 300 PG	38/50/385		10	4551330
Траверса универсальная 400 PG	38/50/485		5	4551340
Траверса универсальная 500 PG	38/50/585		5	4551350
Траверса универсальная 600 PG	38/50/685		5	4551360
Платы монтажные для крепления к стене лотков 60 x 60				
Платы используются для крепления к стене лотков 60 x 60 мм. Используются также для крепления к лоткам коробок или розеток. Материал: сталь оцинкованная.				
Плата монтажная PG	20/92/72		10	4571120
Консоли регулируемые для крепления лотков к стене				
Крепятся к стене и используются для закрепления лотков при горизонтальных инсталляциях посредством болтовых пар 4561 120. Комплект состоит из консоли, U-профиля 140 мм и четырех болтов для крепления консоли к профилю. Материал: сталь оцинкованная.				
Консоль регулируемая 100 PG	140/55/162		2	4551510
Консоль регулируемая 150 PG	140/55/212		2	4551515
Консоль регулируемая 200 PG	140/55/262		2	4551520
Консоль регулируемая 300 PG	140/55/362		2	4551530
Консоль регулируемая 400 PG	140/55/462		2	4551540
Консоль регулируемая 500 PG	140/55/562		2	4551550
Консоль регулируемая 600 PG	140/55/662		2	4551560

P112515



P112516



P112517



P112520



P112518



P112519



Элементы для крепления лотков к стене

P112309



Тип	Размеры А/В/С (мм)	Упаковка	№ по каталогу
U-профиль			
Используются совместно с консолями для U-профиля для закрепления лотков при горизонтальных инсталляциях посредством болтовых пар 4561120. Длина 1 м. Материал: сталь оцинкованная.			
U-профиль PG	30/55/1000	4 м	4551420

P112327



Консоли для крепления лотков к стене через U-профиль			
Используются совместно с U-профилем для крепления лотков к стене при горизонтальных инсталляциях посредством болтовых пар 4561120. Болты и гайки для крепления консолей к U-профилю заказываются отдельно. Для крепления консоли к U-профилю необходимы 4 болта 4571110 (заказываются отдельно). Материал: сталь оцинкованная.			
Консоль для U-профиля 100 PG	87/50/160	10 шт.	4551910
Консоль для U-профиля 150 PG	87/50/210	10 шт.	4551915
Консоль для U-профиля 200 PG	87/50/260	10 шт.	4551920
Консоль для U-профиля 300 PG	94/50/360	10 шт.	4551930
Консоль для U-профиля 400 PG	100/50/460	4 шт.	4551940
Консоль для U-профиля 500 PG	110/50/560	4 шт.	4551950
Консоль для U-профиля 600 PG	110/50/660	4 шт.	4551960

Элементы для крепления лотков к потолку

P112406



Траверсы с безвинтовым креплением лотков			
Траверсы крепятся к потолку посредством резьбовых шпилек. Лотки крепятся к траверсам без использования болтов путём заведения лотка под выступы на траверсе. Дополнительно выступы могут быть обжаты при помощи инструмента вокруг проволоки лотков. Для траверса длиной 2 и 3 м шпильки должны быть размещены по всей их длине с шагом не более 950 мм. Материал: сталь оцинкованная.			
Траверса безвинтовая 150 PG	20/40/250	6 шт.	4530510
Траверса безвинтовая 200 PG	20/40/300	6 шт.	4530520
Траверса безвинтовая 300 PG	20/40/400	6 шт.	4530530
Траверса безвинтовая 400 PG	20/40/500	6 шт.	4530540
Траверса безвинтовая 500 PG	20/40/600	6 шт.	4530550
Траверса безвинтовая 600 PG	20/40/700	6 шт.	4530560
Траверса безвинтовая 1000 PG	20/40/1000	2 м	4530570
Траверса безвинтовая 2000 PG	20/40/2000	4 м	4530580
Траверса безвинтовая 3000 PG	20/40/3000	6 м	4530590

P112520



Траверсы универсальные с винтовым креплением лотков			
Траверсы крепятся к потолку посредством резьбовых шпилек. Лотки крепятся к траверсам посредством болтовых пар 4561120. Траверсы также могут быть использованы для крепления лотков к стене и для установки лотков на пол, например, при монтаже лотков под фальшполом. Материал: сталь оцинкованная.			
Траверса универсальная 100 PG	38/50/185	10 шт.	4551310
Траверса универсальная 150 PG	38/50/235	10 шт.	4551315
Траверса универсальная 200 PG	38/50/285	10 шт.	4551320
Траверса универсальная 300 PG	38/50/385	10 шт.	4551330
Траверса универсальная 400 PG	38/50/485	5 шт.	4551340
Траверса универсальная 500 PG	38/50/585	5 шт.	4551350
Траверса универсальная 600 PG	38/50/685	5 шт.	4551360

P112321



Консоль потолочная «Омега» (Ω)			
Крепятся к потолку напрямую или через резьбовую шпильку. Лотки крепятся к консоли посредством болтовых пар 4561120. Материал: сталь оцинкованная.			
Консоль потолочная Ω 100 PG	196/50/153	4 шт.	4550410
Консоль потолочная Ω 150 PG	196/50/204	4 шт.	4550415
Консоль потолочная Ω 200 PG	196/50/252	4 шт.	4550420
Консоль потолочная Ω 300 PG	196/50/357	4 шт.	4550430

Элементы для крепления лотков к потолку

P112622



Тип	Размеры А/В/С (мм)	Упаковка (шт.)	№ по каталогу
Траверсы усиленные для крепления лотков к потолку			
Траверсы крепятся к потолку посредством резьбовых шпилек. Лотки крепятся к траверсам посредством болтовых пар 4561120. Траверсы также могут быть использованы для крепления лотков к стене и для установки лотков на пол, например, при монтаже лотков под фальшполом. Материал: сталь оцинкованная.			
Траверса усиленная 200 PG	60/41.7/267.5	4	4551620
Траверса усиленная 300 PG	60/41.7/347.5	4	4551630
Траверса усиленная 400 PG	60/41.7/467.5	4	4551640
Траверса усиленная 500 PG	60/41.7/547.5	4	4551650
Траверса усиленная 600 PG	60/41.7/667.5	4	4551660

P112623



Плата центральная			
Плата устанавливается в центре дна лотка и используется для подвешивания лотка к потолку посредством резьбовых шпилек. Диаметр отверстия под шпильку 8,5 мм. НЕ ПОДХОДИТ к лоткам 60 x 60, 35 x 150, 70 x 150. Рекомендуется для лотков шириной до 300 мм включительно. Материал: сталь оцинкованная или с бихромным покрытием.			
Плата центральная EZ	40/4/60	30	4551430
Плата центральная BC	40/4/60	30	4556430

P112675



Крепление безвинтовое для лотков высотой 35 мм			
Устанавливается на одной боковой стороне лотка и используется для подвешивания лотка к потолку посредством резьбовых шпилек. Лоток крепится простым защелкиванием. Диаметр отверстия под шпильку 8,5 мм. ПОДХОДИТ только к лоткам высотой 35 мм. Материал: сталь пружинная оцинкованная.			
Крепление к шпильке 35 EZ	37/29/54	20	4530400

P112518



Суппорт безвинтовой для подвешивания лотков высотой 60, 70 и 105 мм			
Суппорт устанавливается на одной боковой стороне лотка и используется для подвешивания лотка к потолку посредством резьбовых шпилек. Лоток крепится к суппорту защелкиванием. Диаметр отверстия под шпильку 8,5 мм. ПОДХОДИТ только к лоткам высотой 60, 70, 105 мм. Материал: сталь оцинкованная.			
Плата-суппорт PG	20/72/92	10	4571120
Плата-суппорт, двойная PG	20/100/182	5	4571130

P112506



P112625



П-образное крепление для шпилек			
Используется для монтажа с резьбовыми шпильками. Материал: сталь оцинкованная.			
П-образное крепление PG	70/39/36	10	4551440

P112624



L-образное крепление для шпилек			
Используется для монтажа с резьбовыми шпильками. Материал: сталь оцинкованная.			
L-образное крепление PG	104/39/36	10	4551450

P112626



Шпильки резьбовые			
Используются для подвешивания лотков к потолку. Укомплектованы двумя гайками и двумя шайбами. Материал: сталь оцинкованная.			
Шпилька резьбовая М6 x 1 м PG	М6/1000	10	4551467
Шпилька резьбовая М8 x 0,5 м PG	М8/500	10	4551470
Шпилька резьбовая М8 x 1 м PG	М8/1000	10	4551480

P112468



Соединители резьбовых шпилек			
Используются для соединения резьбовых шпилек. Материал: сталь оцинкованная.			
Соединитель М6 PG	М6/30	50	4551481
Соединитель М8 PG	М8/30	50	4551482

P112538



Крепление потолочное для U-профиля			
Для крепления U-профиля к потолку. Для соединения с U-профилем 4551420 требуются 4 болта 4571110 (заказываются отдельно). Материал: сталь оцинкованная.			
Крепление потолочное для U-профиля PG	116/150/60	4	4551410

Элементы для крепления лотков к потолку

P112369



Тип	Размеры А/В/С (мм)	Упаковка	№ по каталогу
U-профиль			
Используется совместно с потолочным креплением и консолями для U-профиля для подвешивания лотков к потолку. Длина 1 м. Материал: сталь оцинкованная.			
U-профиль 1 м PG	30/55/1000	4 м	4551420

P112377



Консоли для крепления лотков к U-профилю			
Используются совместно с U-профилем для подвешивания лотков к потолку. 4 болта 4571110 требуются для крепления консоли к U-профилю. Лотки крепятся к консоли болтовой парой 4561120. Материал: сталь оцинкованная.			
Консоль для U-профиля 100 PG	87/50/160	10 шт.	4551910
Консоль для U-профиля 150 PG	87/50/210	10 шт.	4551915
Консоль для U-профиля 200 PG	87/50/260	10 шт.	4551920
Консоль для U-профиля 300 PG	94/50/360	10 шт.	4551930
Консоль для U-профиля 400 PG	100/50/460	4 шт.	4551940
Консоль для U-профиля 500 PG	110/50/560	4 шт.	4551950
Консоль для U-профиля 600 PG	110/50/660	4 шт.	4551960

Элементы крепления лотков к полу

P112300



Опора напольная пластиковая			
Используется для крепления лотков к полу. Подходит ко всем лоткам, кроме 60 x 60. Лотки крепятся к опоре защёлкиванием. В основании опоры имеются отверстия для крепления опоры к полу. Рекомендуемое расстояние между опорами не более 1 м. Высота установки лотка 38 мм. Возможна установка опор друг на друга для увеличения высоты установки лотка. Материал: PA 6.6, цвет - чёрный.			
Опора напольная	45/44.5/85	20 шт.	4571700

P112300



Траверсы для крепления лотков к полу			
Траверсы используются для установки лотков на пол, например, при монтаже лотков под фальшполом. Лотки крепятся к траверсам посредством болтовых пар 4561120. Материал: сталь оцинкованная.			
Траверса универсальная 100 PG	38/50/185	10 шт.	4551310
Траверса универсальная 150 PG	38/50/235	10 шт.	4551315
Траверса универсальная 200 PG	38/50/285	10 шт.	4551320
Траверса универсальная 300 PG	38/50/385	10 шт.	4551330
Траверса универсальная 400 PG	38/50/485	5 шт.	4551340
Траверса универсальная 500 PG	38/50/585	5 шт.	4551350
Траверса универсальная 600 PG	38/50/685	5 шт.	4551360

Профили монтажные перфорированные

P112331



P112332



Перфорированные профили			
Перфорированные профили для установки на стену или потолок, длина 2 м. Предназначены для установки на них консолей или крепления резьбовых шпилек посредством специальных квадратных/прямоугольных гаек. Материал: сталь, оцинкованная или электрооцинкованная.			
Профиль перфорированный 2040 PG	20/40/2000	20 м	2511204
Профиль перфорированный 2040 EZ	20/40/2000	20 м	2511220
Профиль перфорированный 2141 PG	21/41/2000	8 м	2511230
Профиль перфорированный 4141 PG	41/41/2000	4 м	2511231
Профиль перфорированный 2350 Ω PG	23/50/2000	4 м	2511240

Крепёжные элементы

P112566



Тип	Размеры A/B/C (мм)	Упаковка (шт.)	№ по каталогу
Клипса для поворотов			
Применяется для соединения двух поперечных проволок при формировании плоских поворотов. Материал: сталь пружинная оцинкованная.			
Клипса для поворотов EZ	6/18/21	50	4530900

P112472



Крепление лотков к монтажным профилям			
Применяется для быстрого безвинтового крепления лотков к профилям 2141 и 4141. Крепление для лотка 60 x 60 имеет специальную конструкцию. Применяется только для горизонтальных инсталляций. Материал: сталь пружинная оцинкованная.			
Крепление к профилю EZ	29/51/19	50	4530300

P112471



Крепление к профилю 6060 EZ	54/68/34	25	4530100
-----------------------------	----------	----	---------

P112333



Крепление винтовое лотков к консолям/траверсам			
Используется для крепления лотков к консолям и траверсам, кроме консолей с безвинтовым креплением лотков. Материал: сталь оцинкованная или с бихромным покрытием.			
Крепление лотка EZ	23.5/23.5	50	4561120
Крепление лотка BC	23.5/23.5	50	4566120

P112334



Болтовые пары			
Используются для крепления консолей и потолочных креплений к U-профилю, а также консолей к монтажным профилям совместно с квадратными гайками. Материал: сталь оцинкованная или с бихромным покрытием.			
Болт + гайка M6 x 20 EZ	23.5/13.5	50	4571110
Болт + гайка M6 x 20 BC	23.5/13.5	50	4576110
Болт + гайка M6 x 12 EZ	23.5/13.5	50	4721912

P112467



Болт длинный используется для быстрого соединения консолей и потолочных креплений с U-профилем. Материал: сталь оцинкованная.			
Болт длинный + гайка M6 x 70 EZ	M6/70	10	4571115

P112335



Гайки прямоугольные			
Используются для крепления консолей к профилю 2040 при помощи болтов. Материал: сталь оцинкованная.			
Гайка прямоугольная M6	20/5/36	100	1506150
Гайка прямоугольная M8	20/5/36	100	1506155

P112338



Гайки усиленные с пружинами и без пружин			
Используются для крепления консолей и резьбовых шпилек к профилям 2141 и 4141 при помощи болтов. Материал: сталь оцинкованная.			
Гайка усиленная M6	6/20/35	10	2521706
Гайка усиленная M8	6/20/35	10	2521708
Гайка усиленная M10	6/20/35	10	2521710

P112337



Используются для крепления консолей и резьбовых шпилек к профилям 2141 и 4141 при помощи болтов. Укомплектованы пружиной. Материал: сталь оцинкованная.			
Гайка с пружиной короткая M6	17/20/35	10	2521716
Гайка с пружиной короткая M8	17/20/35	10	2521718
Гайка с пружиной короткая M10	24/20/35	10	2521720
Гайка с пружиной длинная M6	37/20/35	10	2521726
Гайка с пружиной длинная M8	37/20/35	10	2521728
Гайка с пружиной длинная M10	37.5/20/35	10	2521730

Струбцины для резьбовых шпилек			
Используются для крепления резьбовых шпилек к элементам несущих конструкций. Материал: сталь оцинкованная.			
Струбцина для шпилек M8 EZ	36/38/18	10	4571408
Струбцина для шпилек M10 EZ	41.5/44.5/21	10	4571410

Крепёжные элементы

Тип	Размеры А/В/С (мм)	Упаковка (шт.)	№ по каталогу	
Крепление резьбовых шпилек				
Используется для крепления резьбовых шпилек к горизонтальным частям несущих конструкций. Материал: сталь с антикоррозионным покрытием.				
P112338	Крепление к балке горизонтальное М6 PZ	50/46/40	20	4571416
	Крепление к балке горизонтальное М8 PZ	50/46/40	20	4571418
Крепление резьбовых шпилек к вертикальным частям несущих конструкций. Материал: сталь с антикоррозионным покрытием.				
P112339	Крепление к балке вертикальное М6 PZ	92/33/19	20	4571436
	Крепление к балке вертикальное М8 PZ	92/33/19	20	4571438
Крепление крышки				
Крепление крышки для лотка. Подходит для всех размеров от 60 до 600 мм. Безвинтовое крепление. Материал: сталь пружинная оцинкованная.				
P112469	Крепление крышки EZ	18/15/32	50	4530800
Платы монтажные для установки распределительных коробок				
Платы используются для крепления к лоткам распределительных коробок и электроустановочных изделий. Подходят к лоткам высотой 60, 70 и 105 мм. Материал: сталь оцинкованная.				
P112518	Плата-суппорт PG	20/72/92	10	4571120
	Плата-суппорт, двойная PG	20/100/182	5	4571130

Аксессуары

Плата для крепления труб				
Используется для крепления труб диаметром 20, 25 и 32 мм к лоткам. Подходит к лоткам высотой 60, 70 и 105 мм. Материал: сталь оцинкованная.				
P112540	Плата для крепления труб M20-25-32 PG	85/146	10	4571315
Вывод кабеля				
Используется для спуска кабеля вниз. Крепится на днище лотков без использования болтов. Подходит ко всем лоткам, кроме 60 x 60. Материал: сталь пружинная оцинкованная.				
P112466	Вывод кабеля EZ	50/37/111	10	4530700
Клемма заземления				
Используется для заземления инсталляции. Устанавливается на боковую сторону лотка. Суммарная площадь сечений соединяемых кабелей от 16 до 70 мм ² . Материал: латунь с никелевым покрытием.				
P112470	Клемма заземления EZ	85/107/24	10	4571310
Маркировочная пластина				
Используется для размещения надписей. Крепится на днище или боковую сторону лотка. Подходит ко всем типам лотков. Материал: ПК/АБС, цвет - белый.				
P112542	Пластина маркировочная	30/100	25	4551485

Проволочные лотки

P112545



Тип	Размеры А/В/С (мм)	Упаковка	№ по каталогу
Лотки горячего цинкования			
Проволочный лоток длиной 3 м. На одной стороне размещена пластиковая табличка с логотипом Schneider Electric, каталожным номером и типоразмером. Материал: сталь горячего цинкования.			
Лоток 35 x 100 HDG	40/100/3000	24 м	4512110
Лоток 35 x 150 HDG	40/150/3000	12 м	4512115
Лоток 35 x 200 HDG	40/200/3000	12 м	4512120
Лоток 35 x 300 HDG	40/300/3000	12 м	4512130
Лоток 60 x 60 HDG	65/60/3000	24 м	4512206
Лоток 70 x 100 HDG	75/100/3000	12 м	4512210
Лоток 70 x 150 HDG	75/150/3000	12 м	4512215
Лоток 70 x 200 HDG	75/200/3000	6 м	4512220
Лоток 70 x 300 HDG	75/300/3000	6 м	4512230
Лоток 70 x 400 HDG	75/400/3000	6 м	4512240
Лоток 70 x 500 HDG	75/500/3000	6 м	4512250
Лоток 70 x 600 HDG	75/600/3000	6 м	4512260
Лоток 105 x 200 HDG	110/200/3000	6 м	4512320
Лоток 105 x 300 HDG	110/300/3000	6 м	4512330
Лоток 105 x 400 HDG	110/400/3000	6 м	4512340
Лоток 105 x 500 HDG	110/500/3000	6 м	4512350
Лоток 105 x 600 HDG	110/600/3000	6 м	4512360

P112546



Тип	Размеры А/В/С (мм)	Упаковка	№ по каталогу
Лотки из нержавеющей стали			
Проволочный лоток длиной 3 м. На одной стороне размещена пластиковая табличка с логотипом Schneider Electric, каталожным номером и типоразмером. Материал: нержавеющая сталь.			
Лоток 35 x 100 SS	40/100/3000	24 м	4515110
Лоток 35 x 150 SS	40/150/3000	12 м	4515115
Лоток 35 x 200 SS	40/200/3000	12 м	4515120
Лоток 35 x 300 SS	40/300/3000	12 м	4515130
Лоток 60 x 60 SS	65/60/3000	24 м	4515206
Лоток 70 x 100 SS	75/100/3000	12 м	4515210
Лоток 70 x 150 SS	75/150/3000	12 м	4515215
Лоток 70 x 200 SS	75/200/3000	6 м	4515220
Лоток 70 x 300 SS	75/300/3000	6 м	4515230
Лоток 70 x 400 SS	75/400/3000	6 м	4515240
Лоток 70 x 500 SS	75/500/3000	6 м	4515250
Лоток 70 x 600 SS	75/600/3000	6 м	4515260
Лоток 105 x 200 SS	110/200/3000	6 м	4515320
Лоток 105 x 300 SS	110/300/3000	6 м	4515330
Лоток 105 x 400 SS	110/400/3000	6 м	4515340
Лоток 105 x 500 SS	110/500/3000	6 м	4515350
Лоток 105 x 600 SS	110/600/3000	6 м	4515360

Разделительные перегородки

P112510



Перегородки безвинтовым креплением			
Длина 3 м, три варианта по высоте. Крепятся к лотку путём обжима выступов вокруг проволоки лотка. Могут быть закреплены в любом месте на лотке. Материал: сталь оцинкованная или нержавеющая сталь.			
Перегорodka 35 AZ	60/20/3000	24 м	4572510
Перегорodka 70 AZ	100/20/3000	24 м	4572520
Перегорodka 105 AZ	150/20/3000	24 м	4572530
Перегорodka 35 SS	60/20/3000	24 м	4575510
Перегорodka 70 SS	100/20/3000	24 м	4575520
Перегорodka 105 SS	150/20/3000	24 м	4575530

P112510



Перегородки с винтовым креплением			
Длина 2 м, три варианта по высоте. Крепятся к лотку болтовой парой 4562120 (заказывается отдельно) через имеющиеся отверстия. Для лотка 60 x 60 используйте перегородку высотой 70 мм. Материал: сталь горячего цинкования.			
Перегорodka 30 + 35 HDG	26/16/2000	20 м	4722730
Перегорodka 60 + 70 HDG	56/16/2000	20 м	4722760
Перегорodka 80 + 105 HDG	75/16/2000	20 м	4722780

Крышки

P112511



Тип	Размеры А/В/С (мм)	Упаковка	№ по каталогу
Крышки для проволочных лотков горячего цинкования			
Крышка длиной 2 м. Крепится к лотку путём обжима выступов вокруг проволоки лотка. Выступы на крышке располагаются через каждые 500 мм. Материал: сталь горячего цинкования.			
Крышка лотка 60 HDG	20/60/2000	8 м	4542106
Крышка лотка 100 HDG	20/100/2000	4 м	4542110
Крышка лотка 150 HDG	20/150/2000	4 м	4542115
Крышка лотка 200 HDG	20/200/2000	4 м	4542120
Крышка лотка 300 HDG	20/300/2000	4 м	4542130
Крышка лотка 400 HDG	20/400/2000	4 м	4542140
Крышка лотка 500 HDG	20/500/2000	4 м	4542150
Крышка лотка 600 HDG	20/600/2000	4 м	4542160

P112511



Тип	Размеры А/В/С (мм)	Упаковка	№ по каталогу
Крышки для проволочных лотков из нержавеющей стали			
Крышка длиной 2 м. Крепится к лотку путём обжима выступов вокруг проволоки лотка. Выступы на крышке располагаются через каждые 500 мм. Материал: нержавеющая сталь.			
Крышка лотка 60 SS	20/60/2000	8 м	4545106
Крышка лотка 100 SS	20/100/2000	4 м	4545110
Крышка лотка 150 SS	20/150/2000	4 м	4545115
Крышка лотка 200 SS	20/200/2000	4 м	4545120
Крышка лотка 300 SS	20/300/2000	4 м	4545130
Крышка лотка 400 SS	20/400/2000	4 м	4545140
Крышка лотка 500 SS	20/500/2000	4 м	4545150
Крышка лотка 600 SS	20/600/2000	4 м	4545160

P112469



Тип	Размеры А/В/С (мм)	Упаковка	№ по каталогу
Крепление крышки лотка			
Используется для дополнительного безвинтового крепления крышки. Подходит ко всем типоразмерам лотков от 60 до 600 мм шириной. Материал: сталь пружинная оцинкованная.			
Крепление крышки LZ	18/15/32	50 шт.	4532800

Соединители

P112474



Тип	Размеры А/В/С (мм)	Упаковка	№ по каталогу
Соединители безвинтовые для быстрого монтажа			
Используются для быстрого соединения лотков по длине. Для высоты 35 и 70 мм необходимы два соединителя на стык, для 105 мм – 4 соединителя. Могут быть использованы для соединения дниц лотков. Материал: сталь пружинная оцинкованная.			
Безвинтовой соединитель 70+105 LZ	10/30/86	30 шт.	4532200

P112463



Безвинтовой соединитель 35 LZ	12/25/61	30 шт.	4532135
-------------------------------	----------	--------	---------

P112512



Тип	Размеры А/В/С (мм)	Упаковка	№ по каталогу
Соединители винтовые			
Используются для соединения лотков по длине и формирования поворотов из прямых секций лотка. Материал: сталь горячего цинкования или нержавеющая сталь.			
Винтовой соединитель HDG	23.5/23.5	50 шт.	4562110
Винтовой соединитель SS	23.5/23.5	50 шт.	4565110

P112513



Тип	Размеры А/В/С (мм)	Упаковка	№ по каталогу
Соединители боковые			
Используются для установки на боковых сторонах лотков при соединении их по длине. Соединитель 70 + 105 подходит также для лотка 60 x 60. Гайка и болт входят в комплект. Материал: сталь горячего цинкования или нержавеющая сталь.			
Боковой соединитель 35 HDG	32/-/80	25 шт.	4562200
Боковой соединитель 35 SS	32/-/80	25 шт.	4565200
Боковой соединитель 70 + 105 HDG	46/-/80	25 шт.	4562205
Боковой соединитель 70 + 105 SS	46/-/80	25 шт.	4565205

P112541



Тип	Размеры А/В/С (мм)	Упаковка	№ по каталогу
Пластина-соединитель дистанционная			
Используется для соединения двух лотков, расположенных на расстоянии до 300 мм друг от друга. Болты и гайки входят в комплект. Материал: нержавеющая сталь.			
Пластина-соединитель SS	1/17/300	10 шт.	4565150

Элементы для крепления лотков к стене

Тип	Размеры А/В/С (мм)	Упаковка	№ по каталогу
Консоли с винтовым креплением лотков горячего цинкования			
Крепятся к стене и используются для закрепления лотков при горизонтальных инсталляциях посредством болтовых пар 4562120. Материал: сталь горячего цинкования.			
Консоль винтовая 100 HDG	82/42/144	10 шт.	4552110
Консоль винтовая 150 HDG	82/42/194	10 шт.	4552115
Консоль винтовая 200 HDG	82/42/244	10 шт.	4552120
Консоль винтовая 300 HDG	82/42/344	10 шт.	4552130
Консоль винтовая 400 HDG	130/42/444	5 шт.	4552140
Консоль винтовая 500 HDG	130/42/544	5 шт.	4552150
Консоль винтовая 600 HDG	130/42/644	5 шт.	4552160
Консоли с винтовым креплением лотков из нержавеющей стали			
Крепятся к стене и используются для закрепления лотков при горизонтальных инсталляциях посредством болтовых пар 4562120. Материал: нержавеющая сталь.			
Консоль винтовая 100 SS	82/42/144	10 шт.	4555110
Консоль винтовая 150 SS	82/42/194	10 шт.	4555115
Консоль винтовая 200 SS	82/42/244	10 шт.	4555120
Консоль винтовая 300 SS	82/42/344	10 шт.	4555130
Консоль винтовая 400 SS	130/42/444	5 шт.	4555140
Консоль винтовая 500 SS	130/42/544	5 шт.	4555150
Консоль винтовая 600 SS	130/42/644	5 шт.	4555160
Траверы горячего цинкования для вертикального крепления лотков к стене			
Траверы крепятся к стене и используются для закрепления лотков посредством болтовых пар 4562120 при вертикальных инсталляциях. Также могут быть использованы для подвески лотков и для установки лотков на пол, например, при монтаже лотков под фальшполом. Материал: сталь горячего цинкования.			
Траверса универсальная 100 HDG	38/50/185	10 шт.	4552310
Траверса универсальная 150 HDG	38/50/235	10 шт.	4552315
Траверса универсальная 200 HDG	38/50/285	10 шт.	4552320
Траверса универсальная 300 HDG	38/50/385	10 шт.	4552330
Траверса универсальная 400 HDG	38/50/485	5 шт.	4552340
Траверса универсальная 500 HDG	38/50/585	5 шт.	4552350
Траверса универсальная 600 HDG	38/50/685	5 шт.	4552360
Траверы из нержавеющей стали для вертикального крепления лотков к стене			
Траверы крепятся к стене и используются для закрепления лотков посредством болтовых пар 4562120 при вертикальных инсталляциях. Также могут быть использованы для подвески лотков и для установки лотков на пол, например, при монтаже лотков под фальшполом. Материал: нержавеющая сталь.			
Траверса универсальная 100 SS	38/50/185	10 шт.	4555310
Траверса универсальная 150 SS	38/50/235	10 шт.	4555315
Траверса универсальная 200 SS	38/50/285	10 шт.	4555320
Траверса универсальная 300 SS	38/50/385	10 шт.	4555330
Траверса универсальная 400 SS	38/50/485	5 шт.	4555340
Траверса универсальная 500 SS	38/50/585	5 шт.	4555350
Траверса универсальная 600 SS	38/50/685	5 шт.	4555360
Плата монтажная для крепления к стене лотков 60 x 60			
Плата используется для крепления к стене лотков 60 x 60 мм. Используется также для крепления к лоткам коробок или розеток. Материал: нержавеющая сталь.			
Плата монтажная SS	20/72/92	10 шт.	4575120
U-профиль			
Используется совместно с консолями для U-профиля для закрепления лотков при горизонтальных инсталляциях посредством болтовых пар 4561120. Длина – 1 м. Материал: сталь горячего цинкования или нержавеющая сталь.			
U-профиль HDG	30/55/1000	4 м	4552420
U-профиль SS	30/55/1000	4 м	4555420

Элементы для крепления лотков к стене

P11297



Тип	Размеры А/В/С (мм)	Internal ID-No.	№ по каталогу
-----	-----------------------	--------------------	---------------

Консоли горячего цинкования для крепления лотков к стене через U-профиль

Используются совместно с U-профилем 4552420 для крепления лотков при горизонтальных инсталляциях. Для крепления консоли к U-профилю требуются 4 болта 4572110. Лотки крепятся к консоли болтовой парой 4562120.
Материал: сталь горячего цинкования.

Консоль для U-профиля 100 HDG	87/50/160	20061156	4552910
Консоль для U-профиля 150 HDG	87/50/210	20061157	4552915
Консоль для U-профиля 200 HDG	87/50/260	20061158	4552920
Консоль для U-профиля 300 HDG	94/50/360	20061159	4552930
Консоль для U-профиля 400 HDG	100/50/460	20061160	4552940
Консоль для U-профиля 500 HDG	110/50/560	20061162	4552950
Консоль для U-профиля 600 HDG	110/50/660	20061163	4552960

P11297



Консоли из нержавеющей стали для крепления лотков к стене через U-профиль

Используются совместно с U-профилем (каталожный номер 4555420) для крепления лотков к стене при горизонтальных инсталляциях. Для крепления консоли к U-профилю требуются 4 болта 4575110. Лотки крепятся к консоли болтовой парой 4565120.
Материал: нержавеющая сталь.

Консоль для U-профиля 100 SS	87/50/160	20061036	4555910
Консоль для U-профиля 150 SS	87/50/210	20061037	4555915
Консоль для U-профиля 200 SS	87/50/260	20061038	4555920
Консоль для U-профиля 300 SS	94/50/360	20061039	4555930
Консоль для U-профиля 400 SS	100/50/460	20061040	4555940
Консоль для U-профиля 500 SS	110/50/560	20061042	4555950
Консоль для U-профиля 600 SS	110/50/660	20061043	4555960

Элементы для крепления лотков к потолку

P112465



Траверы горячего цинкования с безвинтовым креплением лотков

Траверы крепятся к потолку посредством резьбовых шпилек. Лотки крепятся к траверсам без использования болтов путём заведения лотка под выступы на траверсе. Дополнительно выступы могут быть обжаты при помощи инструмента вокруг проволоки лотков. Два травера могут быть соединены между собой тыльными сторонами с помощью болтов 4722912. Для двух- и трехметровых траверс шпильки должны быть размещены по всей длине траверсы, максимальное расстояние между соседними шпильками 950 мм.
Материал: сталь горячего цинкования.

Траверса безвинтовая 150 HDG	20/40/250	20061780	4532510
Траверса безвинтовая 200 HDG	20/40/300	20061781	4532520
Траверса безвинтовая 300 HDG	20/40/400	20061782	4532530
Траверса безвинтовая 400 HDG	20/40/500	20061783	4532540
Траверса безвинтовая 500 HDG	20/40/600	20061784	4532550
Траверса безвинтовая 600 HDG	20/40/700	20061785	4532560
Траверса безвинтовая 1000 HDG	20/40/1000	20061786	4532570
Траверса безвинтовая 2000 HDG	20/40/2000	20061787	4532580
Траверса безвинтовая 3000 HDG	20/40/3000	20061788	4532590

P112930



Траверы горячего цинкования универсальные с винтовым креплением лотков

Траверы крепятся к потолку посредством резьбовых шпилек. Лотки крепятся к траверсам посредством крепления 4562120. Траверы также могут быть использованы для крепления лотков к стене и для установки лотков на пол, например, при монтаже лотков под фальшполом.
Материал: сталь горячего цинкования.

Траверса универсальная 100 HDG	38/50/185	20061146	4552310
Траверса универсальная 150 HDG	38/50/235	20061147	4552315
Траверса универсальная 200 HDG	38/50/285	20061148	4552320
Траверса универсальная 300 HDG	38/50/385	20061149	4552330
Траверса универсальная 400 HDG	38/50/485	20061151	4552340
Траверса универсальная 500 HDG	38/50/585	20061152	4552350
Траверса универсальная 600 HDG	38/50/685	20061153	4552360

P112930



Траверы из нержавеющей стали универсальные с винтовым креплением лотков

Траверы крепятся к потолку посредством резьбовых шпилек. Лотки крепятся к траверсам посредством крепления 4565120. Траверы также могут быть использованы для крепления лотков к стене и для установки лотков на пол, например, при монтаже лотков под фальшполом.
Материал: нержавеющая сталь.

Траверса универсальная 100 SS	38/50/185	20060965	4555310
Траверса универсальная 150 SS	38/50/235	20060966	4555315
Траверса универсальная 200 SS	38/50/285	20060967	4555320
Траверса универсальная 300 SS	38/50/385	20060968	4555330
Траверса универсальная 400 SS	38/50/485	20060969	4555340
Траверса универсальная 500 SS	38/50/585	20060970	4555350
Траверса универсальная 600 SS	38/50/685	20061033	4555360

Элементы для крепления лотков к потолку

Тип	Размеры A/B/C (мм)	Упаковка	№ по каталогу
Плата центральная			
Плата устанавливается в центре дна лотка и используется для подвешивания лотка к потолку посредством резьбовых шпилек. Рекомендуется для лотков шириной до 300 мм включительно. Диаметр отверстия под шпильку 8,5 мм. НЕ ПОДХОДИТ к лоткам 60 x 60, 35 x 150, 70 x 150. Материал: сталь оцинкованная или нержавеющая сталь.			
Плата центральная HDG	4/40/60	30 шт.	4552430
Плата центральная SS	4/40/60	30 шт.	4555430
Крепление безвинтовое для лотков высотой 35 мм			
Устанавливается на боковой стороне лотка и используется для подвешивания лотка к потолку посредством резьбовых шпилек. Лоток крепится простым защёлкиванием. Диаметр отверстия под шпильку 8,5 мм. ПОДХОДИТ только к лоткам высотой 35 мм. Материал: сталь пружинная оцинкованная.			
Крепление к шпильке 35 LZ	37/29/54	20 шт.	4532400
Суппорт безвинтовой для подвешивания лотков высотой 60, 70 и 105 мм			
Суппорт устанавливается на боковой стороне лотка и используется для подвешивания лотка к потолку посредством резьбовых шпилек. Лоток крепится к суппорту защёлкиванием. Диаметр отверстия под шпильку 8,5 мм. ПОДХОДИТ только к лоткам высотой 60, 70, 105 мм. Материал: нержавеющая сталь.			
Плата-суппорт SS	20/72/92	10 шт.	4575120
Плата-суппорт, двойная SS	20/100/182	5 шт.	4575130
П-образное крепление для шпилек			
Используется для монтажа с резьбовыми шпильками. Материал: сталь нержавеющая или горячего цинкования.			
П-образное крепление HDG	70/39/36	10 шт.	4552440
П-образное крепление SS	70/39/36	10 шт.	4555440
L-образное крепление для шпилек			
Используется для монтажа с резьбовыми шпильками. Материал: сталь нержавеющая или горячего цинкования.			
L-образное крепление HDG	104/39/36	10 шт.	4552450
L-образное крепление SS	104/39/36	10 шт.	4555450
Шпильки резьбовые			
Используются для подвешивания лотков к потолку. Укомплектованы двумя гайками и двумя шайбами. Материал: нержавеющая сталь.			
Шпилька резьбовая SS, M8 x 0,5 м	M8/500	10 шт.	4555470
Шпилька резьбовая SS, M8 x 1 м	M8/1000	10 шт.	4555480
Крепление потолочное для U-профиля			
Используется для крепления U-профиля к потолку. Для крепления U-профиля необходимы четыре болтовые пары, которые заказываются отдельно. Материал: сталь нержавеющая или горячего цинкования.			
Крепление потолочное для U-профиля HDG	116/150/60	4 шт.	4552410
Крепление потолочное для U-профиля SS	116/150/60	4 шт.	4555410
U-профиль			
Используется совместно с потолочным креплением и консолями для U-профиля для подвешивания лотков к потолку. Длина 1 м. Материал: сталь нержавеющая или горячего цинкования.			
U-профиль HDG	30/55/1000	4 м	4552420
U-профиль SS	30/55/1000	4 м	4555420

Элементы для крепления лотков к потолку

P112827



Тип	Размеры А/В/С (мм)	Упаковка (шт.)	№ по каталогу
Консоли горячего цинкования для крепления лотков к U-профилю			
Используются совместно с U-профилем 4552420 и потолочным креплением 4552410 для крепления лотков к потолку. Для крепления консоли к U-профилю требуются 4 болта 4572110. Лотки крепятся к консоли болтовой парой 4562120. Материал: сталь горячего цинкования.			
Консоль для U-профиля 100 HDG	87/50/160	10	4552910
Консоль для U-профиля 150 HDG	87/50/210	10	4552915
Консоль для U-профиля 200 HDG	87/50/260	10	4552920
Консоль для U-профиля 300 HDG	94/50/360	10	4552930
Консоль для U-профиля 400 HDG	100/50/460	4	4552940
Консоль для U-профиля 500 HDG	110/50/560	4	4552950
Консоль для U-профиля 600 HDG	110/50/660	4	4552960

P112827



Тип	Размеры А/В/С (мм)	Упаковка (шт.)	№ по каталогу
Консоли из нержавеющей стали для крепления лотков к U-профилю			
Используются совместно с U-профилем 4555420 и потолочным креплением 4555410 для крепления лотков к потолку. Для крепления консоли к U-профилю требуются 4 болта 4575110. Лотки крепятся к консоли болтовой парой 4565120. Материал: нержавеющая сталь.			
Консоль для U-профиля 100 SS	87/50/160	10	4555910
Консоль для U-профиля 150 SS	87/50/210	10	4555915
Консоль для U-профиля 200 SS	87/50/260	10	4555920
Консоль для U-профиля 300 SS	94/50/360	10	4555930
Консоль для U-профиля 400 SS	100/50/460	4	4555940
Консоль для U-профиля 500 SS	110/50/560	4	4555950
Консоль для U-профиля 600 SS	110/50/660	4	4555960

Элементы крепления лотков к полу

P112830



Тип	Размеры А/В/С (мм)	Упаковка (шт.)	№ по каталогу
Опора напольная пластиковая			
Используется для крепления лотков к полу. Подходит ко всем лоткам, кроме 60 x 60. Лотки крепятся к опоре защёлкиванием. В основании опоры имеются отверстия для крепления опоры к полу. Рекомендуемое расстояние между опорами не более 1 м. Высота установки лотка 38 мм. Возможна установка опор друг на друга для увеличения высоты установки лотка. Материал: PA 6.6, цвет - чёрный.			
Опора напольная	45/44.5/85	20	4571700

P112820




Тип	Размеры А/В/С (мм)	Упаковка (шт.)	№ по каталогу
Траверы горячего цинкования для крепления лотков к полу			
Траверы используются для установки лотков на пол, например, при монтаже лотков под фальшполом. Лотки крепятся к траверсам посредством болтовых пар 4562120. Материал: сталь горячего цинкования.			
Траверса универсальная 100 HDG	38/50/185	10	4552310
Траверса универсальная 150 HDG	38/50/235	10	4552315
Траверса универсальная 200 HDG	38/50/285	10	4552320
Траверса универсальная 300 HDG	38/50/385	10	4552330
Траверса универсальная 400 HDG	38/50/485	5	4552340
Траверса универсальная 500 HDG	38/50/585	5	4552350
Траверса универсальная 600 HDG	38/50/685	5	4552360

P112820




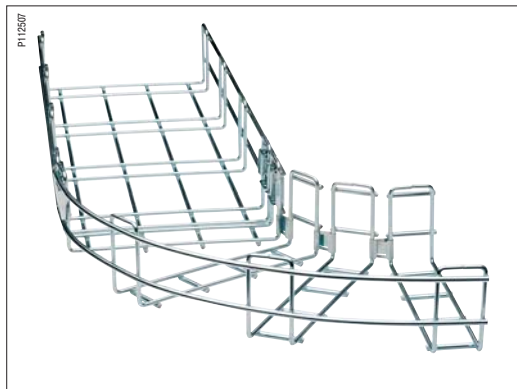
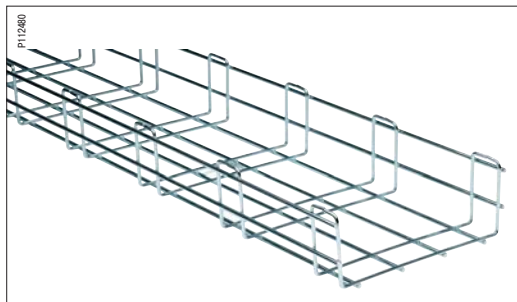
Тип	Размеры А/В/С (мм)	Упаковка (шт.)	№ по каталогу
Траверы из нержавеющей стали для крепления лотков к полу			
Траверы используются для установки лотков на пол, например, при монтаже лотков под фальшполом. Лотки крепятся к траверсам посредством болтовых пар 4565120. Материал: нержавеющая сталь.			
Траверса универсальная 100 SS	38/50/185	10	4555310
Траверса универсальная 150 SS	38/50/235	10	4555315
Траверса универсальная 200 SS	38/50/285	10	4555320
Траверса универсальная 300 SS	38/50/385	10	4555330
Траверса универсальная 400 SS	38/50/485	5	4555340
Траверса универсальная 500 SS	38/50/585	5	4555350
Траверса универсальная 600 SS	38/50/685	5	4555360

Крепёжные элементы

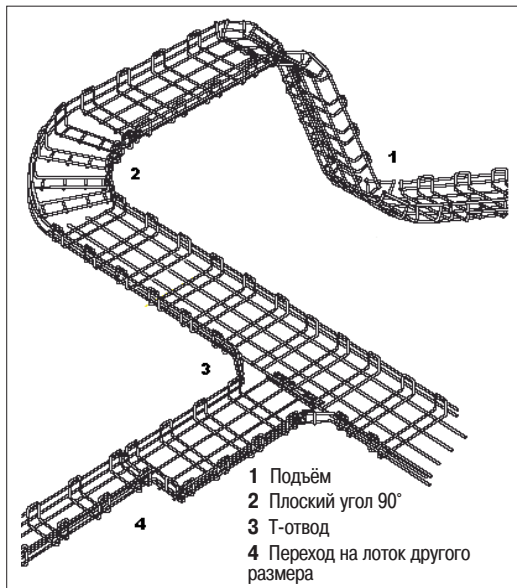
Тип	Размеры A/B/C (мм)		Упаковка (шт.)	№ по каталогу
Клипса для поворотов				
Применяется для соединения двух поперечных проволок при формировании плоских поворотов. Материал: сталь пружинная оцинкованная.				
Клипса для поворотов LZ	6/18/21		50	4532900
Крепление лотков к монтажным профилям				
Применяется для быстрого безвинтового крепления лотков к профилям 2141 и 4141. Крепление для лотка 60 x 60 имеет специальную конструкцию. Материал: сталь пружинная оцинкованная.				
Крепление к профилю LZ	29/51/19		50	4532300
Крепление к профилю 6060 LZ	54/68/34		25	4532100
Крепление винтовое лотков к консолям/траверсам				
Используется для крепления лотков к консолям и траверсам, кроме консолей с безвинтовым креплением лотков. Материал: сталь нержавеющая или горячего цинкования.				
Крепление лотка HDG	23.5/23.5		50	4562120
Крепление лотка SS	23.5/23.5		50	4565120
Болтовые пары				
Используются для крепления консолей и потолочных суппортов к U-профилю, а также консолей к монтажным профилям совместно с квадратными гайками. Материал: сталь нержавеющая или оцинкованная.				
Болт + гайка M6 x 12 SS	23.5/13.5		50	4725912
Болт + гайка M6 x 20 SS	23.5/13.5		50	4575110
Болт + гайка M8 x 20 SS	23.5/13.5		50	4326605
Болт + гайка M6 x 12 LZ	15.5/13.5		50	4722912
Болт + гайка M6 x 20 LZ	23.5/13.5		50	4572110
Болт длинный используется для быстрого соединения консолей и потолочных креплений с U-профилем. Материал: нержавеющая сталь.				
Болт длинный + гайка M6 x 70 SS	M6/70		10	4575115
Крепление крышки лотка				
Используется для дополнительного безвинтового крепления крышки. Подходит ко всем типоразмерам лотков шириной от 60 до 600 мм. Материал: сталь пружинная оцинкованная.				
Крепление крышки LZ	18/15/32		50	4532800
Платы монтажные для установки распределительных коробок				
Платы используются для крепления к лоткам распределительных коробок и электроустановочных изделий. Подходят к лоткам высотой 60, 70 и 105 мм. Материал: нержавеющая сталь.				
Плата-суппорт SS	20/72/92		10	4575120
Плата-суппорт, двойная SS	20/100/182		5	4575130

Аксессуары

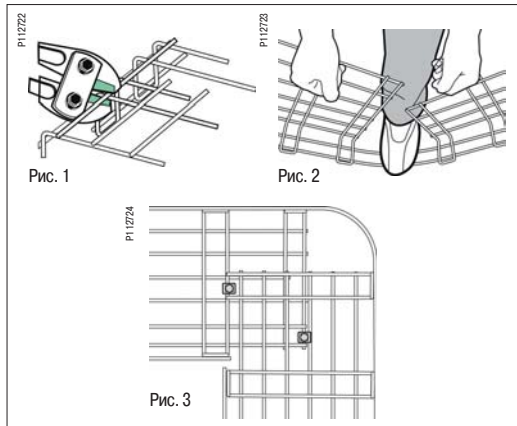
	Тип	Размеры А/В/С (мм)		Упаковка (шт.)	№ по каталогу
P112466	Вывод кабеля	Используется для спуска кабеля вниз. Крепится на днище лотков без использования болтов. Подходит ко всем лоткам, кроме 60 x 60. Материал: сталь пружинная оцинкованная.			
	Вывод кабеля LZ	50/40/110		10	4532700
P112470	Клемма заземления	Используется для заземления инсталляции. Устанавливается на боковую сторону лотка. Суммарная площадь сечений соединяемых кабелей от 16 до 70 мм ² . Материал: латунь с никелевым покрытием.			
	Клемма заземления EZ	85/107/24		10	4571310
P112542	Маркировочная пластина	Используется для размещения надписей. Крепится на днище или боковую сторону лотка. Подходит ко всем типам лотков. Материал: ПК/АБС, цвет - белый.			
	Пластина маркировочная	30/100		25	4551485



Дизайн



Формирование поворотов

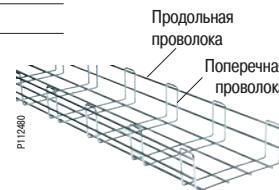


Характеристики материалов

Стальная проволока	Марка:	C4Dx5CrNi 18-10 (нержавеющая сталь)
	Плотность:	7,85 г/см ³
	Покрытие:	Электроцинкование (>8 мкм) Бихроматирование (>8 мкм) Горячее цинкование (>70 мкм) Пассивирование (нержавеющая сталь)
Стальной лист	Марка:	Dx51D+Z275 MA-C
	Плотность:	7,85 г/см ³
	Покрытие:	Предварительное цинкование
Устойчивость к механическим воздействиям	ИК-10	
Температурный диапазон эксплуатации	От -40 до +120°C	
Огнестойкость	E90	
Соответствие стандартам:	<ul style="list-style-type: none"> МЭК 61537 <ul style="list-style-type: none"> – нагрузки и прогиб – электропроводимость EN 50102 (механическая) EN ISO 9227 (соляной тест) 	

Размеры

Размеры лотка, мм		Длина	Диаметр продольных прутьев, мм	Диаметр поперечных прутьев, мм
В	Ш			
35	100	3000	4.4	3.9
35	150	3000	4.4	3.9
35	200	3000	4.4	3.9
35	300	3000	4.4	3.9
60	60	3000	4.4	3.9
70	100	3000	4.4	3.9
70	150	3000	4.4	3.9
70	200	3000	4.4	3.9
70	300(*)	3000	4.9	3.9
70	400(*)	3000	4.9	3.9
70	500(*)	3000	4.9	3.9
70	600(*)	3000	4.9	3.9
105	200(*)	3000	4.9	3.9
105	300(*)	3000	4.9	3.9
105	400(*)	3000	4.9	3.9
105	500(*)	3000	4.9	3.9
105	600(*)	3000	4.9	3.9



(*) В лотках из нержавеющей стали продольные прутья имеют диаметр 4,4 мм.

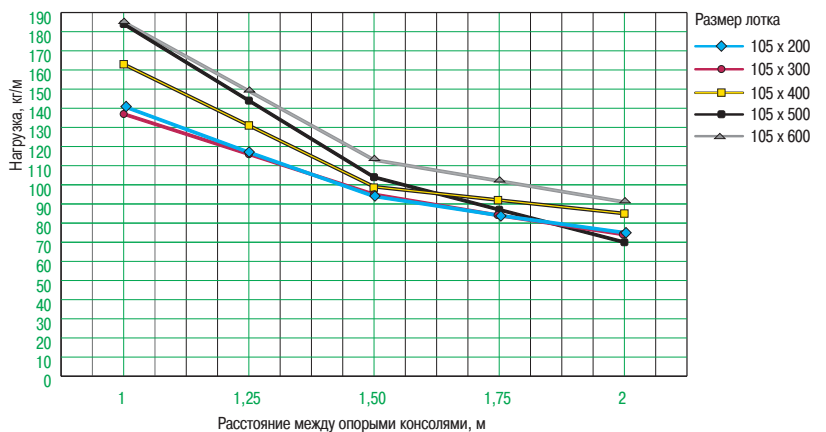
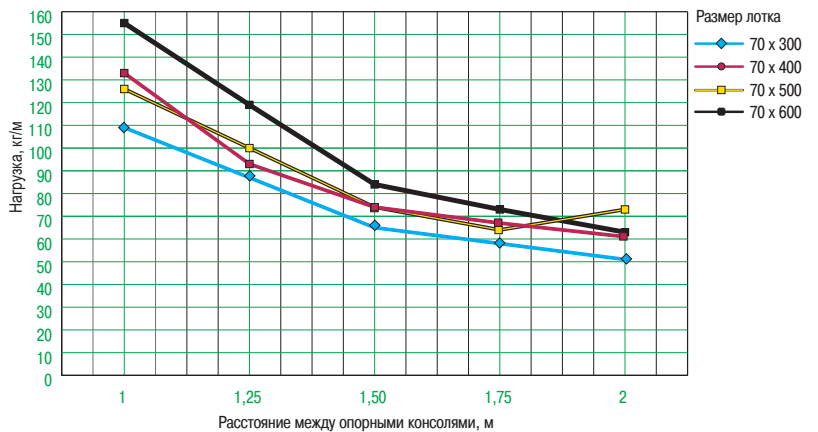
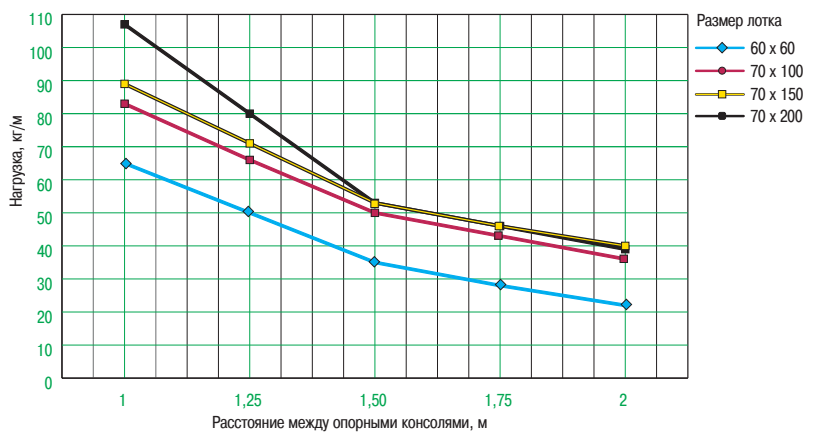
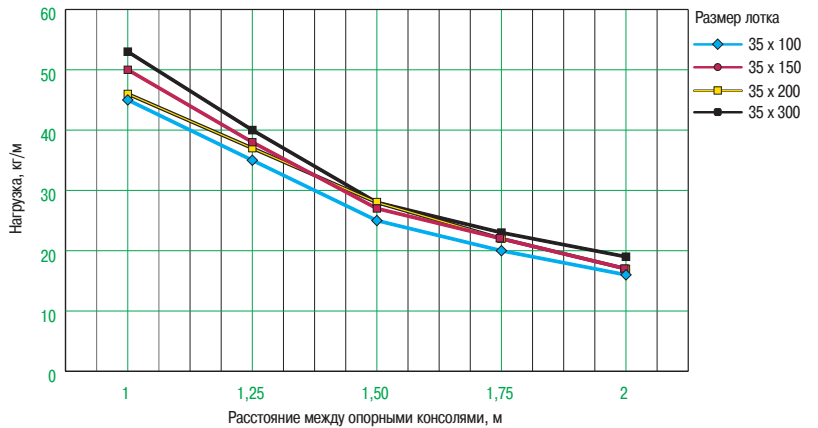
Кабельная ёмкость

Размер лотка	Высота, мм	Ширина, мм	Полезное сечение, мм ²
35 x 100	35	100	2 688
35 x 150	35	150	4 288
35 x 200	35	200	5 888
35 x 300	35	300	9 088
60 x 60	60	60	2 666
70 x 100	70	100	5 268
70 x 150	70	150	9 112
70 x 200	70	200	12 328
70 x 300	70	300	19 028
70 x 400	70	400	25 728
70 x 500	70	500	32 428
70 x 600	70	600	39 128
105 x 200	105	200	18 768
105 x 300	105	300	28 968
105 x 400	105	400	39 168
105 x 500	105	500	49 368
105 x 600	105	600	59 568

Безопасные рабочие нагрузки

Безопасные рабочие нагрузки рассчитаны в соответствии со стандартом МЭК 61537

- Нагрузка является равномерно распределённой по всей длине лотка
- Тип и количество применяемых соединителей приведены в таблице «Рекомендуемые соединители»
- Максимальное расстояние между соединителями и консолями – 1/5 от расстояния между опорными консолями
- Безопасные рабочие нагрузки даны для условий:
 - продольный прогиб не превышает 1% расстояния между опорными консолями
 - поперечный прогиб не превышает 5% от ширины лотка








Допустимые рабочие нагрузки на консоли

Допустимые рабочие нагрузки на консоли рассчитаны в соответствии со стандартом МЭК 61537.

- Нагрузка равномерно распределена вдоль консоли.
- Допустимые рабочие нагрузки приведены для случая когда продольная деформация консоли не превышает 5% от его ширины.

Крепление к стене					
	№ по каталогу	Нагрузка, кг		№ по каталогу	Нагрузка, кг
Консоль с винтовым креплением 	45x110	324	Консоль с безвинтовым креплением 	45x110	324
	45x115	267		45x111	267
	45x120	273		45x112	273
	45x130	214		45x113	214
	45x140	300		45x114	300
	45x150	325		45x115	325
Консоль усиленная 	45x210	418	Консоль «Омега» 	45x310	198
	45x215	428		45x315	121
	45x220	345		45x320	100
	45x230	331		45x330	78
	45x240	315			
	45x250	250			
	45x260	190			


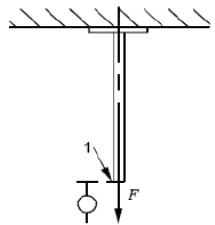



Крепление к потолку					
	№ по каталогу	Нагрузка, кг		№ по каталогу	Нагрузка, кг
Траверса универсальная 	45x310	51	Траверса усиленная 	45x620	505
	45x315	52		45x630	481
	45x320	59		45x640	515
	45x330	62		45x650	442
	45x340	56		45x660	460
	45x350	42			
	45x360	35			
Консоль потолочная «Омега» 	45x410	264	Потолочное крепление + U-профиль + консоль для U-профиля 	45x410 + 45x420 + 45x910	90
	45x415	154		45x410 + 45x420 + 45x915	85
	45x420	107		45x410 + 45x420 + 45x920	80
	45x430	85		45x410 + 45x420 + 45x930	70
					45x410 + 45x420 + 45x940
			45x410 + 45x420 + 45x950	50	
			45x410 + 45x420 + 45x960	40	

	№ по каталогу	Нагрузка, кг	Нагрузка, кг двойная ⁽¹⁾
Траверса с безвинтовым креплением 	45x510	127	–
	45x520	138	–
	45x530	98	–
	45x540	70	250
	45x550	60	230
	45x560	49	170
	45x570	–	140
	45x580	–	140 (2)
	45x590	–	140 (2)





(1) Для двух траверс, скреплённых болтами между собой.

(2) На метр, с максимальным расстоянием между резьбовыми шпильками 950 мм. Шпильки должны быть размещены по всей длине траверсы.

Вырывающие нагрузки

		Вырывающая нагрузка, кг	
	1 U-профиль + 1 консоль	1000	 <p>В соответствии со стандартом МЭК 61534: 1 – точка измерения деформации F – прилагаемая сила</p>
	1 L-образное крепление	362	
	1 П-образное крепление	400	
	1 резьбовая шпилька М6-М8	100	

Рекомендуемые соединители

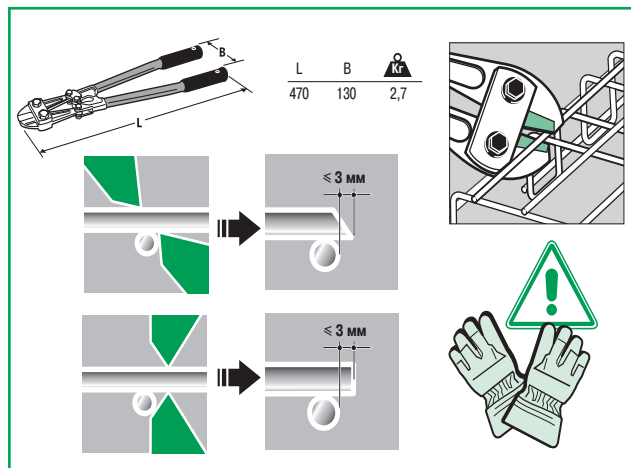
Типоразмер лотка	Варианты боковых соединений			Соединитель донной части
	Боковой соединитель	Винтовой соединитель	Безвинтовой соединитель	
				
35 x 100				Не требуется
35 x 150	2	2	2	1
35 x 200				1
35 x 300				2
60 x 60	2	2	2	Не требуется
70 x 100	2	2	2	Не требуется
70 x 150				1
70 x 200				1
70 x 300	2	4	2	2
70 x 400				2
70 x 500				3
70 x 600				3
105 x 200	2	4	4	1
105 x 300				2
105 x 400				2
105 x 500				3
105 x 600				3

Рекомендуемое количество креплений лотка к консоли

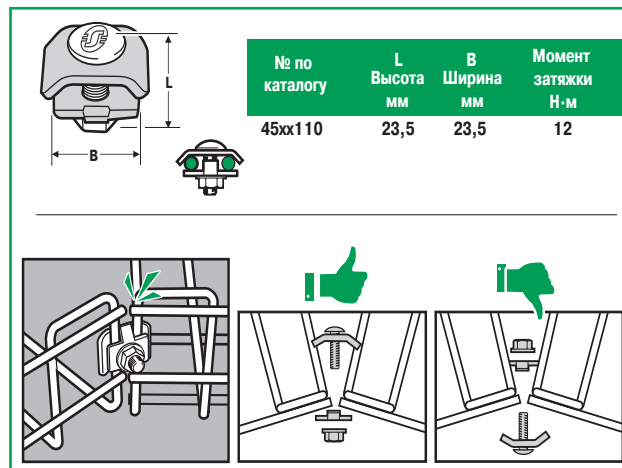
Ширина лотка, мм	Количество креплений
60	1
100	1
150	2
200	2
300	3
400	4
500	4
600	4



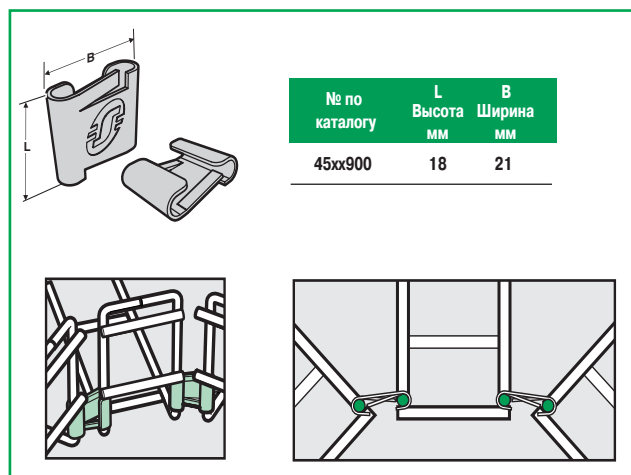
Правильная резка лотков



Соединение элементов



Быстрое соединение для поворотов большого радиуса



Формирование углов

C₁

W	60	100	150	200	300	400	500	600
α	20°	13°	10°	7°	5°	4°	3°	2°

C₂

W	60	100	150	200	300	400	500	600
α	90°	64°	45°	30°	20°	15°	12,5°	10°

C₃

W	60	100	150	200	300	400	500	600
α	125°	85°	55°	37°	25°	19°	15,5°	12°

C₄

W	60	100	150	200	300	400	500	600
α	145°	100°	65°	44°	30°	23°	18,5°	14°

C₅

W	60	100	150	200	300	400	500	600
α	180°	135°	90°	67°	45°	34°	27°	22°

Практическое использование различных схем резки для получения требуемого угла поворота лотка

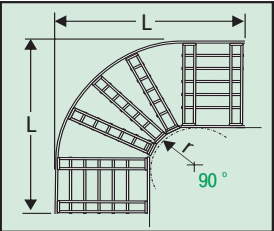
Пример:
 Вам нужно организовать поворот на 60° для лотка шириной 300 мм.
 Это можно сделать двумя способами:
 Вариант 1: 3 среза по схеме C₂ (20° + 20° + 20° = 60°)
 Вариант 2: 2 среза по схеме C₄ (30° + 30° = 60°)
 Этот пример можно применить к любой лотке.




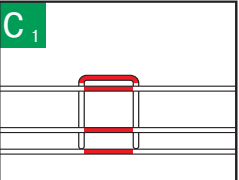
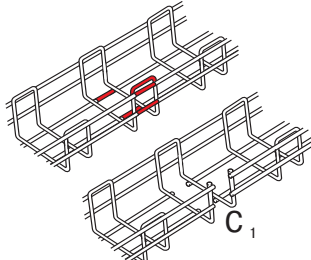
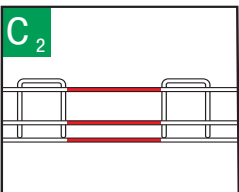
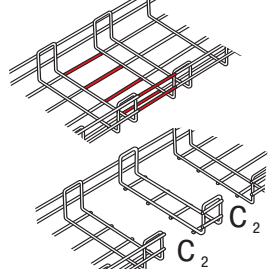
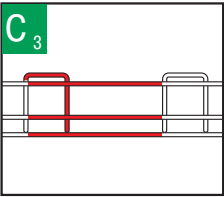
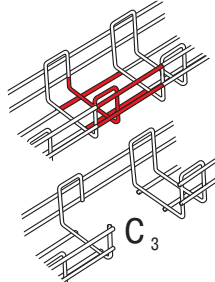
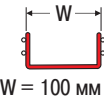
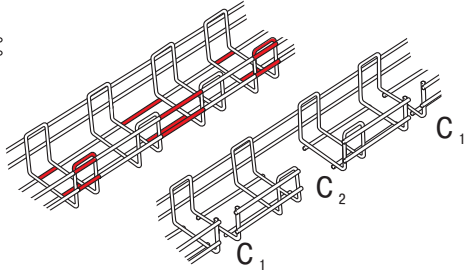
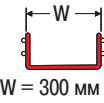
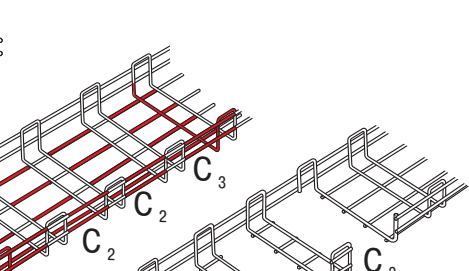
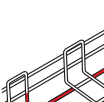
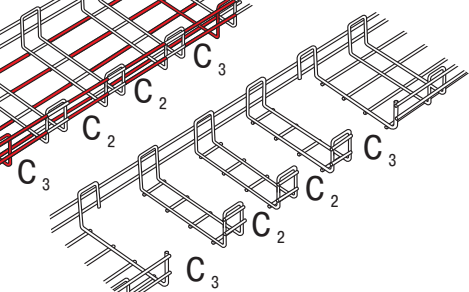
Схема	W							
	60	100	150	200	300	400	500	600
C ₁	20°	13°	10°	7°	5°	4°	3°	2°
C ₂	90°	64°	45°	30°	20°	15	12,5°	10°
C ₃	125°	85°	55°	37°	25°	19	15,5°	12°
C ₄	145°	100°	65°	44°	30°	23	18,5°	14°
C ₅	180°	135°	90°	67°	45°	34	27°	22°

Красным цветом выделена удаляемая часть лотка.

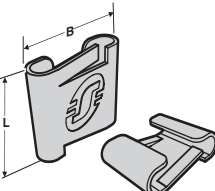
Формирование поворотов большого радиуса




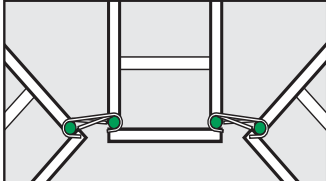
	60	100	150	200	300	400	500	600
C ₁	x4	x2						
C ₂		x1	x2	x3	x2	x6	x8	x9
C ₃					x2			
r	255	200	50	75	110	175	225	260
L	450	450	210	310	550	600	760	900
Необходимая длина	780	780	335	480	930	930	1225	1370

Фиксация сформированных поворотов

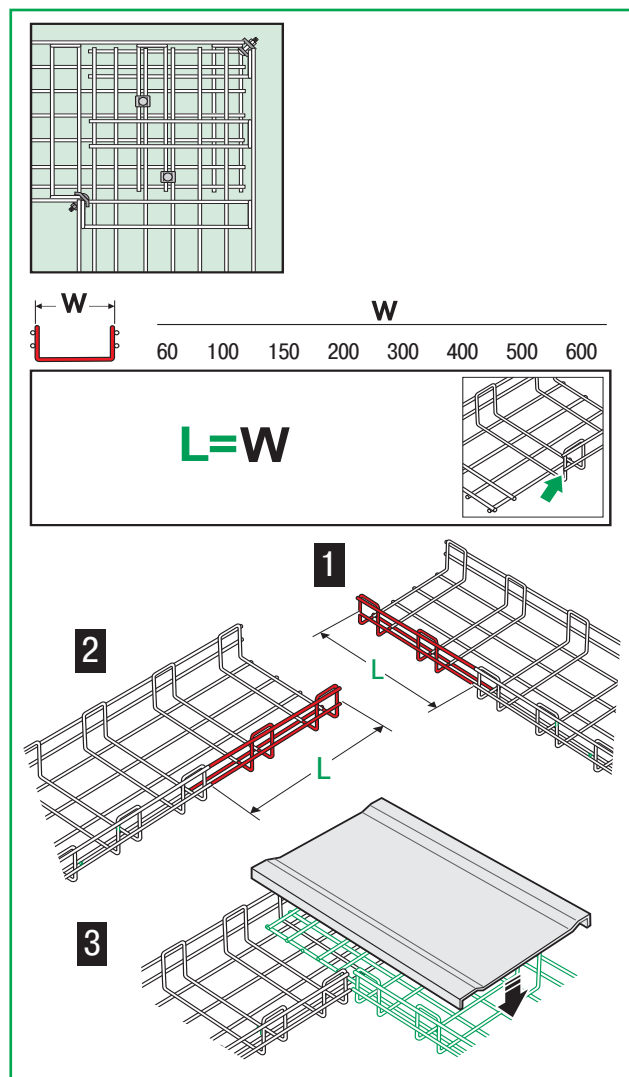
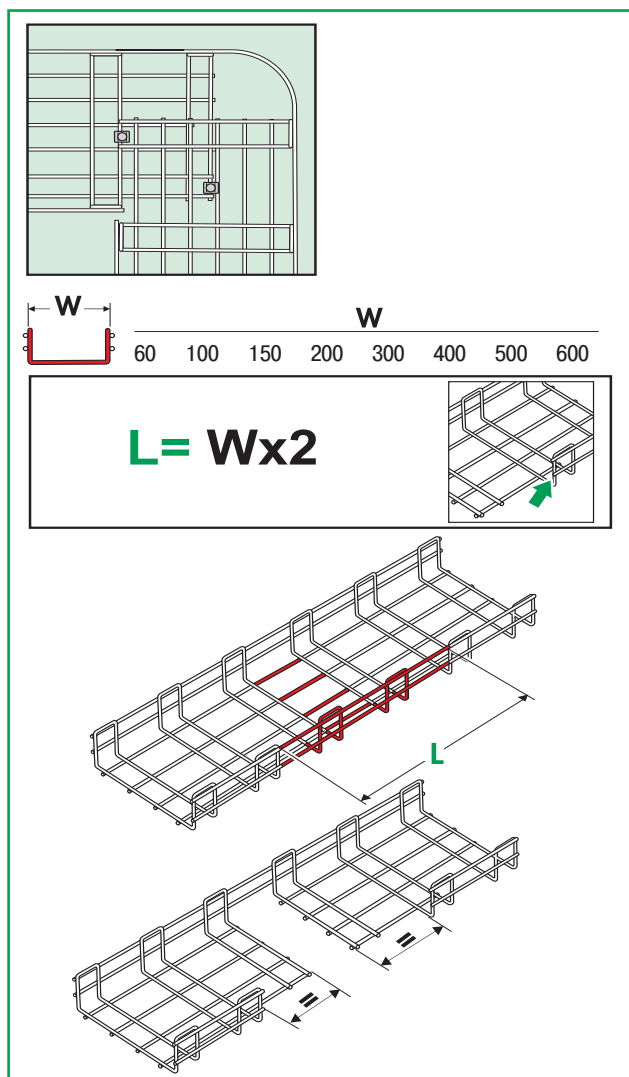


№ по каталогу	L Высота мм	B Ширина мм
45x900	18	21

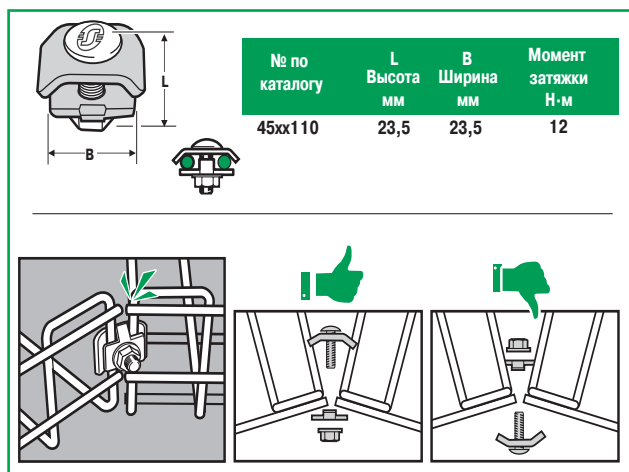



Красным цветом выделена удаляемая часть лотка.

Формирование поворотов на 90°

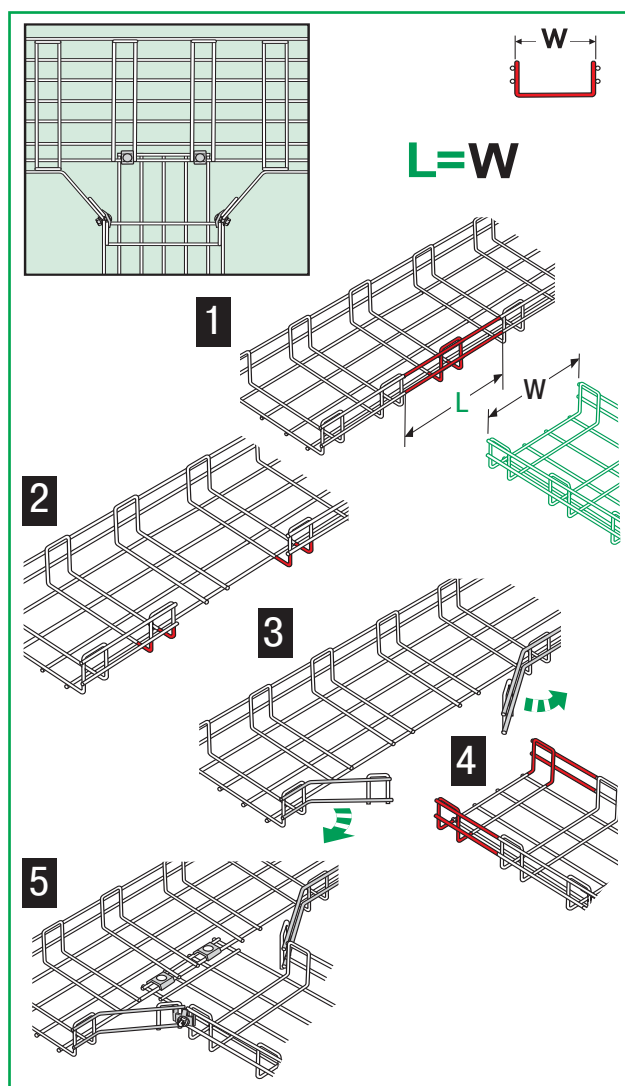
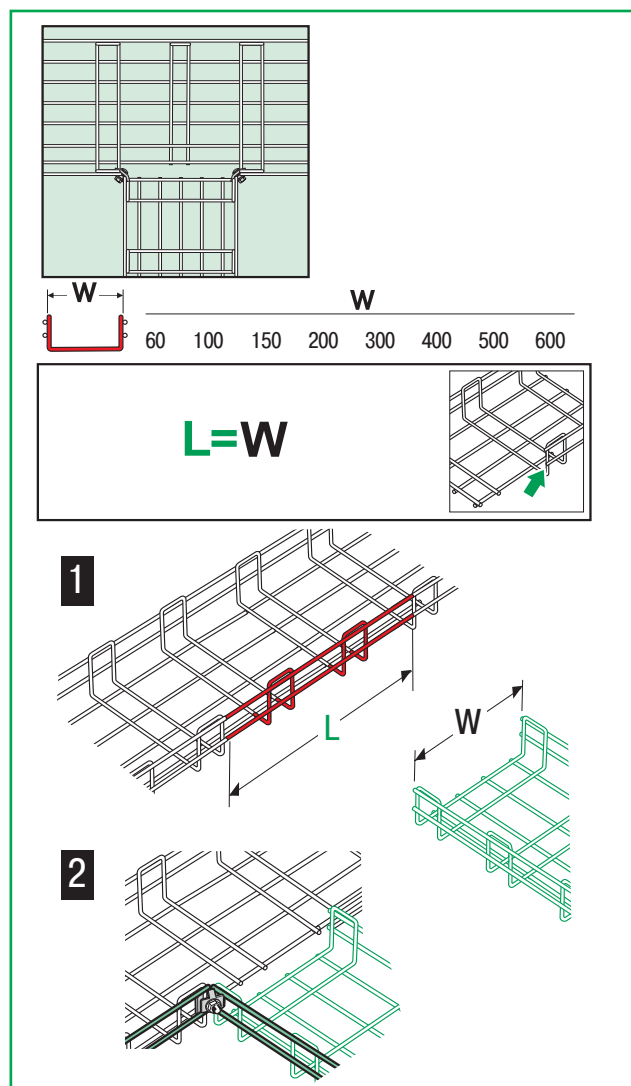


Фиксация сформированных поворотов

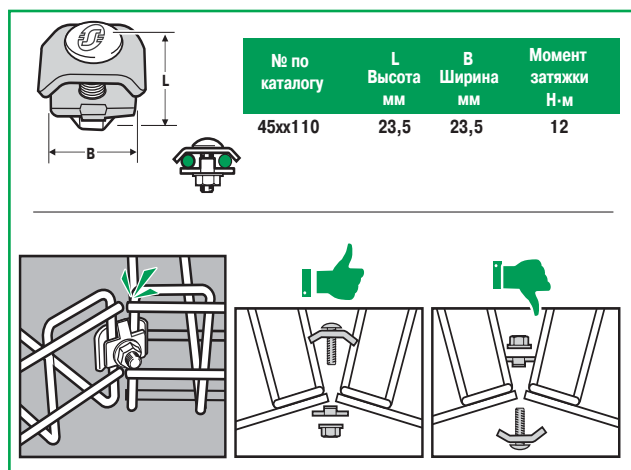


Красным цветом выделена удаляемая часть лотка.

Формирование Т-отводов



Фиксация сформированных Т-отводов



Красным цветом выделена удаляемая часть лотка.

Соединение лотков разной ширины

$L = W - W_1$

1. Preparation of the smaller tray by cutting it to length L.
2. Inserting the smaller tray into the larger tray.
3. Final assembly showing the two trays joined.

1. Inserting the smaller tray into the larger tray.
2. Securing the connection with a locking device.

Фиксация соединения лотков разной ширины

№ по каталогу	L Высота мм	B Ширина мм	Момент затяжки Н·м
45хх110	23,5	23,5	12

Красным цветом выделена удаляемая часть лотка.

Изменение направления лотка в вертикальной плоскости

h	Выпуклый				Вогнутый			
	r	r	r	r	r	r	r	r
35					25	125	220	300
60/70	65	185	315	450	0	90	180	250
105					-	50	150	250
C _{n1}	x1	x2	x3	x4	x1	x2	x3	x4

Соответствие схем срезов и углов

h	C _{n1}		C _{n2}		C _{n3}	
	Выпуклый	Вогнутый	Вогнутый	Выпуклый	Вогнутый	Выпуклый
35	От 0 до 180	От 0 до 155	45	45		
60/70	От 0 до 180	От 0 до 90	25	25		
105	От 0 до 180	От 0 до 60	15	15		

Фиксация переходов

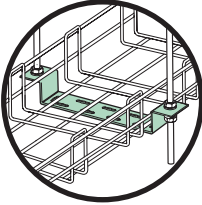
№ по каталогу	L Высота мм	B Ширина мм	Момент затяжки Н·м
45хх110	23,5	23,5	12

Красным цветом выделена удаляемая часть лотка.

Крепление к потолку

Вариант 1

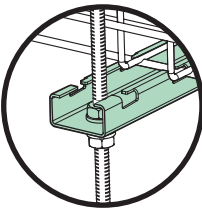
На шпильках длиной 1 м с шагом между точками крепления 1,5 м
Винтовое крепление лотков к траверсе



№ по каталогу	Описание	Кол-во на 1 лоток	Кол-во на 1 м	Ваш заказ
1	4511220	Лоток проволочный 70 x 200 EZ	3 м	1 м
2	4561110	Соединитель EZ	3 шт.	1 шт.
3	4551480	Шпилька M8 x 1 м PG	4 шт.	1,33 шт.
4	4551320	Траверса универсальная 200 PG	2 шт.	0,67 шт.
5	4561120	Крепление лотка	2 шт.	0,67 шт.
6	4571310	Клемма заземления EZ		0,05 шт.

Вариант 2

На шпильках длиной 1 м с шагом между точками крепления 1,5 м
Безвинтовое крепление лотков к траверсе

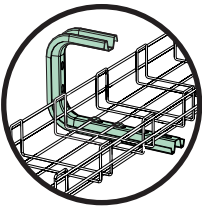


№ по каталогу	Описание	Кол-во на 1 лоток	Кол-во на 1 м	Ваш заказ
1	4511220	Лоток проволочный 70 x 200 EZ	3 м	1 м
2	4561110	Соединитель EZ	3 шт.	1 шт.
3	4530200	Соединитель Б/В 70 + 105 EZ	2 шт.	0,67 шт.
4	4551480	Шпилька M8 x 1 м PG	4 шт.	1,33 шт.
5	4530590	Траверса 3000 PG	0,6 м	0,20 шт.
6	4571310	Клемма заземления EZ		0,05 шт.

Вариант 3

На потолочных консолях ОМЕГА с шагом между точками крепления 1,5 м
Винтовое крепление лотков к консолям

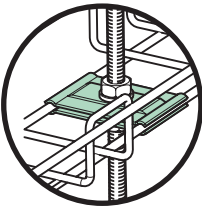
МЫ РЕКОМЕНДУЕМ



№ по каталогу	Описание	Кол-во на 1 лоток	Кол-во на 1 м	Ваш заказ
1	4511220	Лоток проволочный 70 x 200 EZ	3 м	1 м
2	4561110	Соединитель EZ	3 шт.	1 шт.
3	4550420	Консоль потолочная Омега 200 PG	2 шт.	0,67 шт.
4	4561120	Крепление лотка	2 шт.	0,67 шт.
5	4571310	Клемма заземления EZ		0,05 шт.

Вариант 4

На шпильках длиной 1 м по центру лотка с шагом между точками крепления 1,5 м

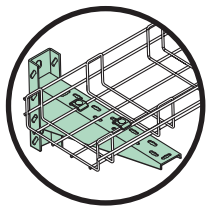


№ по каталогу	Описание	Кол-во на 1 лоток	Кол-во на 1 м	Ваш заказ
1	4511220	Лоток проволочный 70 x 200 EZ	3 м	1 м
2	4561110	Соединитель EZ	3 шт.	1 шт.
3	4551480	Шпилька M8 x 1 м PG	2 шт.	0,67 шт.
4	4556430	Плата центральная	4 шт.	1,33 шт.
5	4571310	Клемма заземления EZ		0,05 шт.

Внимание!

Типовые решения приведены для электрооцинкованных лотков 70x200 EZ.
Количество клемм заземления определяется из расчета: 1 клемма на 20 м лотка.

Крепление к стене

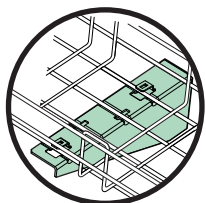


Вариант 1

Монтаж на стену на консолях с шагом 1,5 м
Винтовое крепление лотков к консолям

	№ по каталогу	Описание	Кол-во на 1 лоток	Кол-во на 1 м	Ваш заказ
1	4511220	Лоток проволочный 70 x 200 EZ	3 м	1 м	
2	4561110	Соединитель EZ	3 шт.	1 шт.	
3	4551120	Консоль 200 PG	2 шт.	0,67 шт.	
4	4561120	Крепление лотка	2 шт.	0,67 шт.	
5	4571310	Клемма заземления EZ		0,05 шт.	

МЫ РЕКОМЕНДУЕМ

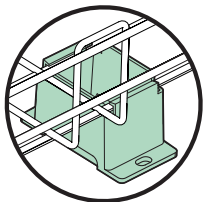


Вариант 2

Монтаж на стену на консолях с шагом 1,5 м
Безвинтовое крепление лотков к консолям

	№ по каталогу	Описание	Кол-во на 1 лоток	Кол-во на 1 м	Ваш заказ
1	4511220	Лоток проволочный 70 x 200 EZ	3 м	1 м	
2	4561110	Соединитель EZ	3 шт.	1 шт.	
3	4530200	Соединитель Б/В 70 + 105 EZ	2 шт.	0,67 шт.	
4	4550112	Консоль безвинтовая 200 PG	2 шт.	0,67 шт.	
5	4571310	Клемма заземления EZ		0,05 шт.	

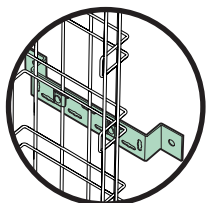
Крепление к полу



Монтаж лотков на полу с шагом установки опор 0,75 м

	№ по каталогу	Описание	Кол-во на 1 лоток	Кол-во на 1 м	Ваш заказ
1	4511220	Лоток проволочный 70 x 200 EZ	3 м	1 м	
2	4561110	Соединитель EZ	3 шт.	1 шт.	
3	4571700	Опора напольная	4 шт.	1,33 шт.	
4	4571310	Клемма заземления EZ		0,05 шт.	

Вертикальная установка на стену





Вертикальный монтаж лотков на стену с шагом установки опор 1,5 м

	№ по каталогу	Описание	Кол-во на 1 лоток	Кол-во на 1 м	Ваш заказ
1	4511220	Лоток проволочный 70 x 200 EZ	3 м	1 м	
2	4561110	Соединитель EZ	3 шт.	1 шт.	
3	4551320	Траверса универсальная 200 PG	2 шт.	0,67 шт.	
4	4561120	Крепление лотка	4 шт.	1,33 шт.	
5	4571310	Клемма заземления EZ		0,05 шт.	

Внимание!

Типовые решения приведены для электрооцинкованных лотков 70x200 EZ.
Количество клемм заземления определяется из расчета: 1 клемма на 20 м лотка.

№ по каталогу	Стр.	№ по каталогу	Стр.	№ по каталогу	Стр.	№ по каталогу	Стр.	№ по каталогу	Стр.
1506150	40	4516360	34	4551215	36	4552330	47	4561200	35
1506155	40	4530100	40	4551220	36	4552340	44	4561205	35
2511204	39	4530135	35	4551230	36	4552340	45	4562110	43
2511220	39	4530200	35	4551240	36	4552340	47	4562120	48
2511230	39	4530300	40	4551250	36	4552350	44	4562200	43
2511231	39	4530400	38	4551260	36	4552350	45	4562205	43
2511240	39	4530510	37	4551310	36	4552350	47	4565110	43
2521706	40	4530520	37	4551310	37	4552360	44	4565120	48
2521708	40	4530530	37	4551310	39	4552360	45	4565150	43
2521710	40	4530540	37	4551315	36	4552360	47	4565200	43
2521716	40	4530550	37	4551315	37	4552410	46	4565205	43
2521718	40	4530560	37	4551315	39	4552420	44	4566110	35
2521720	40	4530570	37	4551320	36	4552420	46	4566120	40
2521726	40	4530580	37	4551320	37	4552430	46	4566200	35
2521728	40	4530590	37	4551320	39	4552440	46	4566205	35
2521730	40	4530700	41	4551330	36	4552450	46	4571110	40
4326605	48	4530800	35	4551330	37	4552910	45	4571115	40
4511110	34	4530800	41	4551330	39	4552910	47	4571120	36
4511115	34	4530900	40	4551340	36	4552915	45	4571120	38
4511120	34	4532100	48	4551340	37	4552915	47	4571120	41
4511130	34	4532135	43	4551340	39	4552920	45	4571130	38
4511206	34	4532200	43	4551350	36	4552920	47	4571130	41
4511210	34	4532300	48	4551350	37	4552930	45	4571310	41
4511215	34	4532400	46	4551350	39	4552930	47	4571310	49
4511220	34	4532510	45	4551360	36	4552940	45	4571315	41
4511230	34	4532520	45	4551360	37	4552940	47	4571408	40
4511240	34	4532530	45	4551360	39	4552950	45	4571410	40
4511250	34	4532540	45	4551410	39	4552950	47	4571416	41
4511260	34	4532550	45	4551420	37	4552960	45	4571418	41
4511320	34	4532560	45	4551420	39	4552960	47	4571436	41
4511330	34	4532570	45	4551430	38	4555110	44	4571438	41
4511340	34	4532580	45	4551440	38	4555115	44	4571510	34
4511350	34	4532590	45	4551450	38	4555120	44	4571520	34
4511360	34	4532700	49	4551467	38	4555130	44	4571530	34
4512110	42	4532800	43	4551470	38	4555140	44	4571700	39
4512115	42	4532800	48	4551480	38	4555150	44	4571700	47
4512120	42	4532900	48	4551481	38	4555160	44	4572110	48
4512130	42	4541106	35	4551482	38	4555310	44	4572510	42
4512206	42	4541110	35	4551485	41	4555310	46	4572520	42
4512210	42	4541115	35	4551485	49	4555310	47	4572530	42
4512215	42	4541120	35	4551510	37	4555315	44	4575110	48
4512220	42	4541130	35	4551515	37	4555315	46	4575115	48
4512230	42	4541140	35	4551520	37	4555315	47	4575120	44
4512240	42	4541150	35	4551530	37	4555320	44	4575120	46
4512250	42	4541160	35	4551540	37	4555320	46	4575120	48
4512260	42	4542106	43	4551550	37	4555320	47	4575130	46
4512320	42	4542110	43	4551560	37	4555330	44	4575510	42
4512330	42	4542115	43	4551620	38	4555330	46	4575520	42
4512340	42	4542120	43	4551630	38	4555330	47	4575530	42
4512350	42	4542130	43	4551640	38	4555340	44	4576110	40
4512360	42	4542140	43	4551650	38	4555340	46	4721730	34
4515110	42	4542150	43	4551660	38	4555340	47	4721760	34
4515115	42	4542160	43	4551910	37	4555350	44	4721780	34
4515120	42	4545106	43	4551910	39	4555350	46	4721912	40
4515130	42	4545110	43	4551915	37	4555350	47	4722730	42
4515206	42	4545115	43	4551915	39	4555360	44	4722760	42
4515210	42	4545120	43	4551920	37	4555360	46	4722780	42
4515215	42	4545130	43	4551920	39	4555360	47	4722912	48
4515220	42	4545140	43	4551930	37	4555410	46	4725912	48
4515230	42	4545150	43	4551930	39	4555420	44		
4515240	42	4545160	43	4551940	37	4555420	46		
4515250	42	4550110	35	4551940	39	4555430	46		
4515260	42	4550111	35	4551950	37	4555440	46		
4515320	42	4550112	35	4551950	39	4555450	46		
4515330	42	4550113	35	4551960	37	4555470	46		
4515340	42	4550114	35	4551960	39	4555480	46		
4515350	42	4550115	35	4552110	44	4555910	45		
4515360	42	4550116	35	4552115	44	4555910	47		
4516110	34	4550310	36	4552120	44	4555915	45		
4516115	34	4550315	36	4552130	44	4555915	47		
4516120	34	4550320	36	4552140	44	4555920	45		
4516130	34	4550330	36	4552150	44	4555920	47		
4516206	34	4550410	38	4552160	44	4555930	45		
4516210	34	4550415	38	4552310	44	4555930	47		
4516215	34	4550420	38	4552310	45	4555940	45		
4516220	34	4550430	38	4552310	47	4555940	47		
4516230	34	4551110	36	4552315	44	4555950	45		
4516240	34	4551115	36	4552315	45	4555950	47		
4516250	34	4551120	36	4552315	47	4555960	45		
4516260	34	4551130	36	4552320	44	4555960	47		
4516320	34	4551140	36	4552320	45	4556430	38		
4516330	34	4551150	36	4552320	47	4561110	35		
4516340	34	4551160	36	4552330	44	4561120	40		
4516350	34	4551210	36	4552330	45	4561150	35		



Проволочные лотки
Performa



Система быстрого
монтажа **OptiLine 45**



Решение
Schneider Electric
для организации
современного офиса

Спрашивайте продукцию у официальных
дистрибьютеров **Schneider Electric**

Schneider Electric в странах СНГ

• **Алматы**, Казахстан, 050050, ул. Табачнозаводская, 20, Швейцарский центр, тел.: (727) 244 15 05 (многоканальный), факс: (727) 244 1506, 244 15 07 • **Астана**, Казахстан, 010000, ул. Бейбитшилик, 18, бизнес-центр «Бейбитшилик 2002», офис 402, тел.: (3172) 91 06 69, факс: (3172) 91 06 70 • **Атырау**, Казахстан, 060002, ул. Абая, 2 А, бизнес-центр «Сутас - С», офис 407, тел.: (3122) 32 31 91, 32 66 70, факс: (3122) 32 37 54 • **Волгоград**, Россия, 400089, ул. Профсоюзная, 15, офис 12, тел./факс: (8442) 93 08 41 • **Воронеж**, Россия, 394026, пр-т Труда, 65, офис 227, тел.: (4732) 39 06 00, факс: (4732) 39 06 01 • **Днепропетровск**, Украина, 49000, ул. Глинки, 17, этаж 4, тел.: (380567) 90 08 88, факс: (380567) 90 09 99 • **Донецк**, Украина, 83087, ул. Инженерная, 1 В, тел.: (38062) 385 48 45, 385 48 65, факс: (38062) 385 49 23 • **Екатеринбург**, Россия, 620219, ул. Первомайская, 104, офисы 311, 313, тел.: (343) 217 63 37, факс: (343) 217 63 38 • **Иркутск**, Россия, 664047, ул. 1-я Советская, 3 Б, офис 312, тел.: (3952) 29 00 07, факс: (3952) 29 20 43 • **Казань**, Россия, 420107, ул. Спартакоская, 6, этаж 7, тел./факс: (843) 526 55 84 / 85 / 86 / 87 • **Калининград**, Россия, 236040, Гвардейский пр., 15, тел.: (4012) 53 59 53, факс: (4012) 57 60 79 • **Киев**, Украина, 03057, ул. Смоленская, 31-33, корп. 29, тел.: (38044) 538 14 70, факс: (38044) 538 14 71 • **Краснодар**, Россия, ул. Кубанская набережная, 62 / ул. Комсомольская, 13, офис 224, тел.: (861) 278 00 49, тел./факс: (861) 278 00 62, 278 00 63, 278 01 13 • **Красноярск**, Россия, 660021, ул. Горького, 3 А, офис 302, тел.: (3912) 56 80 95, факс: (3912) 56 80 96 • **Львов**, Украина, 79015, ул. Турганова, 72, корп. 1, тел./факс: (38032) 298 85 85 • **Минск**, Беларусь, 220006, ул. Белорусская, 15, офис 9, тел./факс: (37517) 226 06 74, 227 60 34, 227 60 72 • **Москва**, Россия, 129281, ул. Енисейская, 37, тел.: (495) 797 40 00, факс: (495) 797 40 02 • **Мурманск**, Россия, 183038, ул. Воровского, 5/23, Конгресс-отель «Меридиан», офис 739, тел.: (8152) 28 86 90, факс: (8152) 28 87 30 • **Нижний Новгород**, Россия, 603000, пер. Холодный, 10 А, этаж 8, тел./факс: (831) 278 97 25 / 26 • **Николаев**, Украина, 54030, ул. Никольская, 25, бизнес-центр «Александровский», офис 5, тел.: (380512) 58 24 67, факс: (380512) 58 24 68 • **Новосибирск**, Россия, 630005, Красный пр-т, 86, офис 501, тел.: (383) 358 54 21, факс: (383) 227 62 53 • **Одесса**, Украина, 65079, ул. Куликово поле, 1, офис 213, тел.: (38048) 728 65 55, факс: (38048) 728 65 35 • **Пермь**, Россия, 614010, Комсомольский пр-т, 98, офис 11, тел./факс: (342) 290 26 11 / 13 / 15 • **Ростов-на-Дону**, Россия, 344002, ул. Социалистическая, 74, литера А, тел.: (863) 200 17 22 / 23, факс: (863) 200 17 24 • **Самара**, Россия, 443096, ул. Коммунистическая, 27, тел./факс: (846) 266 50 08, 266 41 41 / 11 • **Санкт-Петербург**, Россия, 198103, ул. Цюлковского, 9, корп. 2 А, тел.: (812) 380 64 64, факс: (812) 320 64 63 • **Симферополь**, Украина, 95013, ул. Севастопольская, 43/2, офис 11, тел.: (380652) 44 38 26, факс: (380652) 54 81 14 • **Сочи**, Россия, 354008, ул. Виноградная, 20 А, офис 54, тел.: (8622) 96 06 01, факс: (8622) 96 06 02 • **Уфа**, Россия, 450098, пр-т Октября, 132/3, бизнес-центр КПД, этаж 9, блок-секция 3, тел.: (347) 279 98 29, факс: (347) 279 98 30 • **Хабаровск**, Россия, 680000, ул. Муравьева-Амурского, 23, этаж 4, тел.: (4212) 30 64 70, факс: (4212) 30 46 66 • **Харьков**, Украина, 61070, ул. Ак. Проскуры, 1, бизнес-центр «Telesens», офис 569, тел.: (38057) 719 07 79, факс: (38057) 719 07 49

Центр поддержки клиентов

Тел.: 8 (800) 200 64 46 (многоканальный)
Тел.: (495) 797 32 32, факс: (495) 797 40 04
ru.csc@ru.schneider-electric.com
www.schneider-electric.ru