



Simon 500 СИМА

На шаг впереди





Simon 500 СИМА

					
Розетки 4	Защита 7	Адаптеры СКС 8	Система СКС Кат.6А 10	Люки Уменьшенной глубины 12 Регулируемой глубины 14 Сервисные 18	Башни 20 пластиковые Миниколонны 22



Колонны 24



Башни 26
металлические



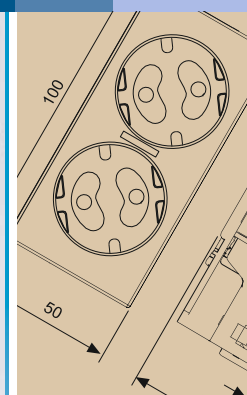
Боксы. Пластик
Наружный монтаж 28
Внутренний монтаж 30



Боксы. Металл
Наружный монтаж 32
Внутренний монтаж 34



Решения 36
Simon K45 и
Simon 27



Техническая информация 52

Силовые розетки

2 типа розеток



Подключение кабеля винтом



Подключение
кабеля винтом



Быстрое безвинтовое
подключение розеток
между собой



i LED индикатор
напряжения



i Удобство
подключения
потребителя





Подключение кабеля без зачистки изоляции

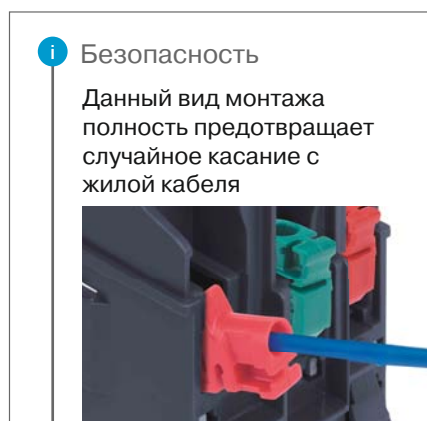

Клеммы с прорезом изоляции

1 click Без зачистки изоляции

на **50%** сокращение времени монтажа



Быстрое безвинтовое подключение розеток между собой




i Применение шины для соединения розеток

1 Разделить шину на две части




Применяется в настенных боксах

2 Подключить фазу и ноль



3 Подключить заземление



Розетки с LED индикатором 16A 250В

	<p>50010432 -030 -037 -038 Розетка двойная 2P+E Schuko, шторки, индикатор, зажим+1Click</p> <p>50010472 -030 -037 -038 Розетка двойная 2P+E Schuko, шторки, индикатор, зажим+винт</p>	
	<p>Механизмы без накладок</p>	<p>Накладки с LED индикатором</p>
	<p>50002432 -039 Розетка двойная 2P+E Schuko, зажим+1Click, база</p> <p>50002472 -039 Розетка двойная 2P+E Schuko, зажим+винт, база</p>	

Розетки без LED индикатора


	<p>50000432 -030 -037 Розетка двойная 2P+E Schuko, шторки, зажим+1Click</p> <p>50000472 -030 -037 Розетка двойная 2P+E Schuko, шторки, зажим+винт</p>	
	<p>Механизмы без накладок</p>	<p>Накладки</p>
	<p>50002432 -039 Розетка двойная 2P+E Schuko, зажим+1Click, база</p> <p>50002472 -039 Розетка двойная 2P+E Schuko, зажим+винт, база</p>	

R Аксессуары

<p>50011841 -030 -037 -038 Накладка с визором под LED индикатор</p>	<p>50000802-039 Вставка-индикатор LED</p>	<p>50000996-039 Электрическая шина</p>

Защита

Платы для автоматических выключателей DIN




Адаптер DIN


Интеграция элементов защиты во все решения 500 СИМА

Конструктив позволяет производить осмотр и обслуживание без демонтажа бокса или люка

Монтаж автомата в боксы



Монтаж автомата в люки



50000074 -030 -038

Плата с крышкой для монтажа автоматического выключателя в колонны, башни, боксы



50010074 -030 -038

Плата с крышкой для монтажа автоматического выключателя в люки

Аксессуары



50000076-039

Адаптер DIN в башни, колонны, боксы



50010076-039

Адаптер DIN в люки



Техдетали
Стр. 54

Адаптеры СКС

Наклонные и плоские адаптеры под коннекторы Simon

Новый формат 50x50

Облегченный подвод кабеля с удобным монтажом



Адаптер + коннектор Кат. 6А



Оптимальный изгиб кабеля

Оптимальный изгиб гарантирует высокую скорость передачи данных

Плоские адаптеры
Применяются
в достаточном
пространстве


Увеличитель глубины
Позволяет увеличить
глубину настенного
бокса



Наклонные адаптеры
Применяются
при недостатке
пространства



Вертикальная и горизонтальная установка адаптеров



Горизонтально











Вертикально

Углубление в плоскости адаптера для более удобного и корректного подключения




Адаптеры для коннекторов RJ45 Simon

	50000085 -030 -033 -038 Адаптер для 1 шт. RJ-45 CJ545..., CJ645..., CJ6A45F, шторка		50000089 -030 -033 -038 Адаптер для 2 шт. RJ-45 CJ545..., CJ645..., CJ6A45F, шторки
	50000185 -030 -033 -038 Адаптер для 1 шт. RJ-45 CJ545..., CJ645..., CJ6A45F		50000189 -030 -033 -038 Адаптер для 2 шт. RJ-45 CJ545..., CJ645..., CJ6A45F
	50000081 -030 -033 -038 + 1 MD67 Адаптер для 1 шт. RJ-45 CJ545..., CJ645..., CJ6A45F наклонный, крышка + вкладыш		50000086 -030 -033 -038 + 2 MD67 Адаптер для 2 шт. RJ-45 CJ545..., CJ645..., CJ6A45F наклонный, крышки + вкладыши
	50000181 -030 -033 -038 + 1 MD67 Адаптер для 1 шт. RJ-45 CJ545..., CJ645..., CJ6A45F наклонный + вкладыш		50000186 -030 -033 -038 + 2 MD67 Адаптер для 2 шт. RJ-45 CJ545..., CJ645..., CJ6A45F наклонный + вкладыши


Коннекторы RJ45

Формат Keystone, полное экранирование (FTP версия) обеспечивают оптимальную производительность, а технология соединения без специальных инструментов (категория 6A) - быстрый и надежный монтаж.


Категория 6A

	CJ6A45F Коннектор RJ45, категория 6A, FTP, экранированный
---	--

Категория 6

	CJ645FM Коннектор RJ45, категория 6, FTP, экранированный
	CJ645U Коннектор RJ45, категория 6, UTP

Категория 5

	CJ545FM Коннектор RJ45, категория 5, FTP, экранированный
	CJ545U Коннектор RJ45, категория 5, UTP



Система СКС кат.6А

Простота и скорость установки
Надежность связи

Коннектор Кат. 6А FTP

Коннектор новой категории 6А является составной частью системы СКС для высокоскоростной передачи данных по витой паре.




Особенности:

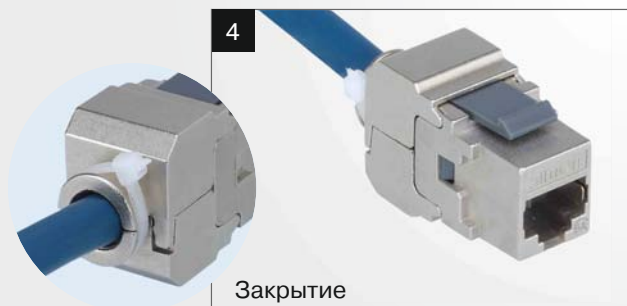
- Коннектор RJ45 подключается без специальных инструментов .
- Маркировка цветным кодом 568 А / В для более эффективного распределения проводов.
- Контакты, которые поддерживают различные типы проводов (от 24 до 22AWG).
- Цельнометаллический (экранирован), состоит только из двух частей, что значительно сокращает время монтажа.
- Подходит для экранированного кабеля, легко монтируется на месте.

Коннектор для всей линейки 500 СИМА

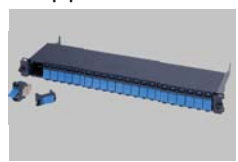

Адаптация к различным суппортам в пределах линейки 500 СИМА.




Новая система СКС Кат.6А



МОДУЛЬНЫЕ РАСПРЕДЕЛИТЕЛЬНЫЕ ПАНЕЛИ




	<p>CP56A24F Панель модульная 19" 1U для 24 коннекторов RJ45 Кат. 5е, 6 и 6А FTP (экранированных)</p>
	<p>CP5624U Панель модульная 19" 1U для 24 коннекторов RJ45 Кат. 5е, 6 UTP</p>

ОРГАНАЙЗЕР КАБЕЛЬНЫЙ




	<p>CP0001 Кабельный органайзер 19 "1U</p>
---	--

 Техдетали
Стр. 70

КАБЕЛИ СКС PVC


	<p>CB651FD Кабель СКС Кат. 6 FTP (экранированный) PVC, в бобине 500 м</p>
	<p>CB531F Кабель СКС Кат. 5е FTP (экранированный) PVC, в коробке 305 м</p>
	<p>CB631U Кабель СКС Кат. 6 UTP PVC, в коробке 305 м</p>
	<p>CB531U Кабель СКС Кат. 5е UTP PVC, в коробке 305 м</p>

КАБЕЛИ СКС LSZH (БЕЗ ГАЛОГЕНОВ)

	<p>CB6A50FD Кабель СКС Кат. 6А FTP LSZH (без галогенов), в бобине 500 м</p>
	<p>CB650FD Кабель СКС Кат. 6 FTP LSZH (без галогенов), в бобине 500 м</p>
	<p>CB530F Кабель СКС Кат. 5е FTP LSZH (без галогенов), в коробке 305 м</p>
	<p>CB550FD Кабель СКС Кат. 5е FTP LSZH (без галогенов), в бобине 500 м</p>
	<p>CB630U Кабель СКС Кат. 6 UTP LSZH (без галогенов), в коробке 305 м</p>
	<p>CB530U Кабель СКС Кат. 5е UTP LSZH (без галогенов), в коробке 305 м</p>

Люки в пол уменьшенной глубины

Оптимальное решение для тонкой стяжки



Комплектация:
Для идеальной отделки
(опционально).

Крышка:
Адаптация к покрытию (ковер,
паркет, ...).
Три позиции открытия и две
отдельные резиновые мембраны.

Универсальность:
Имеется возможность
подключения гофр 20мм и 25мм.

Уменьшенная глубина:
Оптимальное решение
для тонкой стяжки.


Plug&Play:
Элементарная установка
модулей.

Коробка:
Для монтажа в бетонную
стяжку.



i Интеграция в любое пространство.

Горизонтальное подключение вилки позволяет закрывать крышку с любой подключенной силовой вилкой.




i Удобство подключения

Благодаря вертикальному положению механизма и предварительно пробитыми отверстиями, не требуется изгибать кабели СКС и мультимедиа.



i Уменьшенная глубина

Люк идеально подходит для тонкой бетонной стяжки или фальшпола.







i Адаптация под эргономику офиса

Благодаря отдельным выходам кабеля и возможностям монтажа крышки, люк адаптируется к различной расстановки мебели.



Люки в пол уменьшенной глубины

	 <p>52050202 -035 Люк на 2 модуля 500СИМА (4 модуля 45x45 мм)</p>	<p>Накладка на крышку</p>  <p>52053202 -035</p>
	 <p>52050203 -035 Люк на 3 модуля 500СИМА (6 модулей 45x45 мм)</p>	<p>Накладка на крышку</p>  <p>52053203 -035</p>
	 <p>52050204 -035 Люк на 4 модуля 500СИМА (8 модулей 45x45 мм)</p>	<p>Накладка на крышку</p>  <p>52053204 -035</p>
<p>Установочные коробки</p>	 <p>G201 Для люка 52050202-035</p>  <p>G301C Для люка 52050203-035</p>  <p>G401 Для люка 52050204-035</p>	

Пример конфигурации



	к-во	Артикул	Описание
Люк	1	52050203-035	Люк на 3 модуля 500СИМА (6 модулей 45x45 мм)
	1	52053203-035	Накладка на крышку
	1	G301C	Установочная коробка
Розетки	1	50010432-038	Розетка двойная 2P+E Schuko, шторки, индикатор, зажим+1Click, графит
	1	50010432-037	Розетка двойная 2P+E Schuko, шторки, индикатор, зажим+1Click, красный
	2	50000089-038	Адаптер для 2 шт. RJ-45 CJ545..., CJ645..., CJ6A45F, шторки, графит
	2	CJ545U	Коннектор RJ45 Кат. 5 UTP



Люки в пол регулируемой глубины

Решение для бетонный и технических полов

Место для накладки:
Крышка имеет углубление
6 мм. для декоративного
покрытия, ковровина, паркета
или другой отделки



Вывод кабеля:
позволяет вывести
кабель при закрытой
крышке

Защитная губка:
предотвращает
проникновение в люк мусора
и пыли

Винтовое крепление:
обеспечивает прочность
конструкции

Отверстия для
подвода гофр по
всему периметру

Металлический разделитель:
Устойчивость элементов СКС к
электромагнитным помехам от
силовых розеток

Перфорации

Для подвода гофр 20 мм
и 26 мм.



Регулируемая глубина

Два типоразмера:

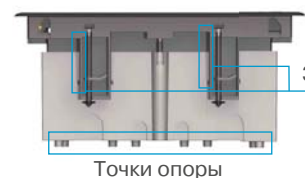


Для стяжки
от 70 мм до 100
мм



Для фальшпола
от 90 мм до 120
мм

Жесткая установка



Зажимы

Точки опоры

Устойчивость люка
обеспечивается зажимами
или точками опоры



Подключение угловых и прямых вилок, зарядных устройств для телефонов и т.д. Максимальное пространство для подключения



Возможность быстрого подключения через специальные разъемы в люках 52050104-.. и 52050106-.. (см.стр. 40)



Полная интеграция в окружающую среду. Идеальная отделка.



Максимальная безопасность
Защищенная система открытия. Открыть крышку можно только оттянув две защелки одновременно.



Зажимы
Установка люков в фальшпол не требует применения установочных коробок. Фиксация осуществляется с помощью металлических зажимов.

Регулируемая пластиковая установочная коробка



Регулируемая металлическая установочная коробка



Комплек поставки

Люки поставляются в комплекте с металлическим разделителем, рамкой, проводом заземления и всем необходимым крепежем.



Люки в пол

УСТАНОВКА В ФАЛЬШПОЛ - регулировка от 90мм до 120мм










Накладка на крышку Опция


52050101 -035 -038	Люк на 1 модуль (или 2 45x45)	52053101 -035 -038	Накладка на крышку люка, серая
52050102 -035 -038	Люк на 2 модуля (или 4 45x45)	52053102 -035 -038	Накладка на крышку люка, серая
52050103 -035 -038	Люк на 3 модуля (или 6 45x45)	52053103 -035 -038	Накладка на крышку люка, серая
52050104 -035 -038	Люк на 4 модуля (или 8 45x45)	52053104 -035 -038	Накладка на крышку люка, серая
52050106 -035 -038	Люк на 6 модулей (или 12 45x45)	52053106 -035 -038	Накладка на крышку люка, серая

Аксессуары

Рамка




Люки укомплектованны рамкой белого цвета -030
Отдельно доступна рамка графит -038



Опция

Рамки			
К-во	Артикул	Описание	
1	52051801 -038	На 1 модуль	
1	52051802 -038	На 2 модуля	
1	52051803 -038	На 3 модуля	
1	52051804 -038	На 4 модуля	

i Пример конфигурации



	К-во	Артикул	Описание
Люк	1	52050104 -035	Люк на 4 модуля, серый
	1	52053104 -035	Накладка на крышку люка, серая
Розетки	1	50010074 -030	Плата с крышкой для монтажа автомат. выключателя в люки. белый
	1	50010432 -030	Розетка двойная 2P+E Schuko, шторки, индикатор, зажим+1Click, графит
	1	50010432 -037	Розетка двойная 2P+E Schuko, шторки, индикатор, зажим+1Click, красный
	2	50000089 -030	Адаптер для 2 шт. RJ-45 CJ545..., CJ645..., CJ6A45F, шторки, белый
	2	CJ545U	Коннектор RJ45 Кат. 5 UTP

Люки в пол

УСТАНОВКА В БЕТОННУЮ СТЯЖКУ - регулировка глубины от 70мм до 100мм

<p>Люк в сборе (пластиковая коробка)</p> 	<p>Установочная коробка</p> 	+	<p>Люк</p> 	+	<p>Накладка на крышку</p> 	Опция
	52052101 -035	52050001 -035 -038	На 1 модуль	52053101 -035 -038		
	52052102 -035	52050002 -035 -038	На 2 модуля	52053102 -035 -038		
	52052103 -035	52050003 -035 -038	На 3 модуля	52053103 -035 -038		
	52052104 -035	52050004 -035 -038	На 4 модуля	52053104 -035 -038		
	52052106 -035	52050006 -035 -038	На 6 модулей	52053106 -035 -038		


<p>Люк в сборе (металлическая коробка)</p> 	<p>Установочная коробка</p> 	+	<p>Люк</p> 	+	<p>Накладка на крышку</p> 	Опция
	52052203 -033	52050003 -035 -038	На 3 модуля	52053103 -035 -038		
	52052204 -033	52050004 -035 -038	На 4 модуля	52053104 -035 -038		
	52052206 -033	52050006 -035 -038	На 6 модулей	52053106 -035 -038		

Использование пластиковой коробки:
Люк занимает все посадочное место в полу.


Использование металлической коробки:
Остается пространство для свободной подводки кабелей к люку.



1 Сформировать вход для кабель-канала




2 Подвести кабель-канал и зафиксировать коробку




3 Произвести регулировку винтами




4 Зацементировать



5 Уложить покрытие



6 Снять защитную заглушку





Сервисные люки

Решение для бетонных и фальшполов

Обслуживаемое пространство

Сервисные люки позволяют получить доступ к пространствам, где проведены кабели или расположены силовые розетки.



Сервисные люки

Люк




Размер эквивалентен люку на

52054101	-035 -038	1 модуль
52054102	-035 -038	2 модуля
52054103	-035 -038	3 модуля
52054104	-035 -038	4 модуля
52054106	-035 -038	6 модуля

Накладка на крышку

Опция



52053101	-035 -038	
52053102	-035 -038	
52053103	-035 -038	
52053104	-035 -038	
52053106	-035 -038	

Пример использования сервисного люка



Вывод кабеля для фальшпола (диаметр 102 мм)




52055000 -030 -033 -038

Позволяет вывести кабели из под фальшпола. Отверстие ввода закрывается заслонкой для предотвращения попадания мусора.



Пример конфигурации



	К-во	Артикул	Описание
Люк	1	52054103-038	Люк, графит

Установка в бетонную стяжку

Пластиковая коробка с регулировкой от 80 до 110мм

	<p>Пластиковая установочная коробка</p> 	+	<p>Сервисный люк</p> 	+	<p>Накладка на крышку Опция</p> 
	Размер эквивалентен люку на				
	52052101 -035	52054101 -035 -038	1 модуль	52053101 -035 -038	
	52052102 -035	52054102 -035 -038	2 модуля	52053102 -035 -038	
	52052103 -035	52054103 -035 -038	3 модуля	52053103 -035 -038	
	52052104 -035	52054104 -035 -038	4 модуля	52053104 -035 -038	
52052106 -035	52054106 -035 -038	6 модуля	52053106 -035 -038		

Металлическая коробка с регулировкой от 75 до 90мм

	<p>Металлическая установочная коробка</p> 	+	<p>Сервисный люк</p> 	+	<p>Накладка на крышку Опция</p> 
	Размер эквивалентен люку на				
	52052203 -033	52054103 -035 -038	3 модуля	52053103 -035 -038	
	52052204 -033	52054104 -035 -038	4 модуля	52053104 -035 -038	
	52052206 -033	52054106 -035 -038	6 модуля	52053106 -035 -038	

Пример конфигурации



	К-во	Артикул	Описание
Люк	1	52052203-033	Металлическая установочная коробка
	1	52054103-038	Люк, серый
	1	52053103-038	Накладка на крышку люка



Башня

Решение для любых полов

Винты соединения:
придают максимальную
жесткость конструкции

Установка механизмов на обе
стороны

Прямой монтаж к полу



i **Компактность**
Компактные и надежные
подключения в минимуме
пространства



i **Комплект поставки**
Поставляется с металлическим
разделителем, двумя рамками,
прокладкой на клеящейся
основе, проводом заземления
и необходимым крепежем.



Башня



Подвод кабеля из-под пола

Башне не требуется розетка для подключения

Пример конфигурации



Лицевая сторона

Тыльная сторона

	К-во	Артикул	Описание
Башня	1	52550204-030	Башня двухсторонняя
Розетки	3	50010432-030	Розетка двойная 2P+E Schuko, шторки, индикатор, зажим+1Click, белый
	2	50000089-030	Адаптер для 2 шт. RJ-45 CJ545..., CJ645..., CJ6A45F, шторки, белый
	2	CJ545U	Коннектор RJ45 Кат. 5 UTP

Подвод кабеля кабель-каналом

Возможность подключения башни к розетке через кабель-канал

Пример конфигурации



Лицевая сторона

Тыльная сторона

	К-во	Артикул	Описание
Башня	1	52550204-030	Башня двухсторонняя
	1	52554204-030	Цоколь
Розетки	2	50010432-037	Розетка двойная 2P+E Schuko, красный
	4	50000089-030	Адаптер для 2 шт. RJ-45 CJ545..., CJ645..., CJ6A45F, шторки, белый
	2	CJ545U	Коннектор RJ45 Кат. 5 UTP
Кабель-канал	2	TF11172/8	Напольный кабель-канал 85x18мм, алюминий



Миниколонны

Решения для любых типов полов



Комплект поставки

Миниколонна поставляется с цоколем, крышкой, накладкой, проводом заземления, прокладкой на клеевой основе и необходимым крепежом.



Миниколонны



Односторонние

52550112 -030 -033	На 2 модуля 500 СИМА (4 модуля К45)
52550113 -030 -033	На 3 модуля 500 СИМА (6 модулей К45)
52550114 -030 -033	На 4 модуля 500 СИМА (8 модулей К45)
52550115 -030 -033	На 5 модулей 500 СИМА (10 модулей К45)




Двухсторонние

52550222 -030 -033	На 4 модуля 500 СИМА (8 модулей К45)
52550223 -030 -033	На 6 модулей 500 СИМА (12 модулей К45)
52550224 -030 -033	На 8 модулей 500 СИМА (16 модулей К45)
52550225 -030 -033	На 10 модулей 500 СИМА (20 модулей К45)

Миниколонны -033 укомплектованы крышками и накладками цвета графит.

Адаптация механизмов



52550900 -030 -033 -038 Рамка с суппортом на 1 модуль 500 СИМА (2 модуля К45)

Рекомендации



Миниколонны белого цвета рекомендуются комплектовать механизмами с цветоисполнением -030



Миниколонны цвета алюминий-графит рекомендуются комплектовать механизмами с цветоисполнением -033 или -038

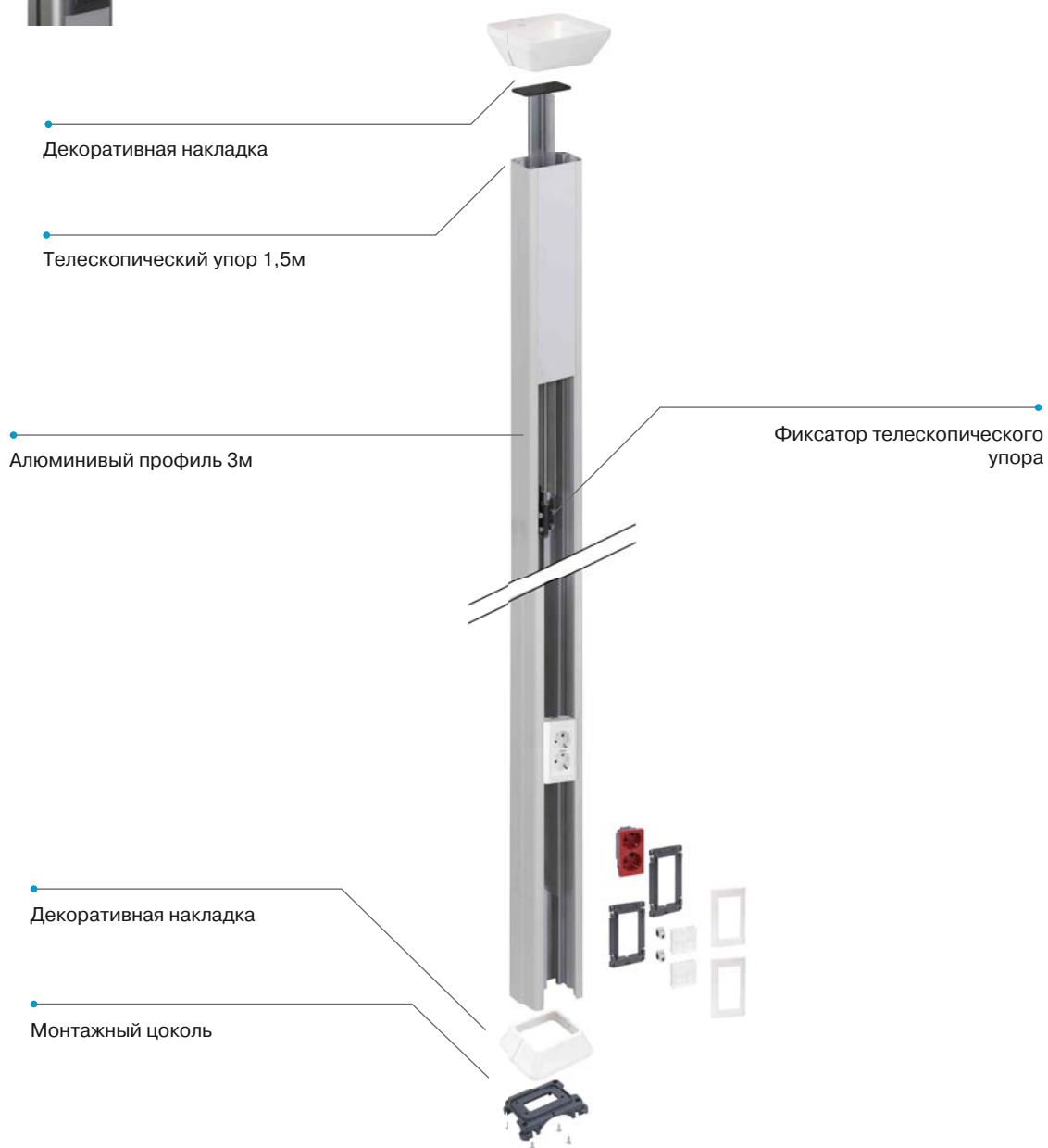
Пример конфигурации




	К-во.	Артикул	Описание
Миниколонна	1	52550113-033	Миниколонна на 3 модуля 500 СИМА (6 модулей К45)
	3	52550900-038	Рамка с суппортом на 1 модуль 500 СИМА (2 модуля К45)
Наполнение	1	50010432-037	Розетка двойная 2P+E Schuko, красный
	2	50000089-038	Адаптер для 2 шт. RJ-45 CJ545.., CJ645.., CJ6A45F, шторки, графит
	1	50000074-038	Плата с крышкой для монтажа автомат. выключателя, графит
	2	CJ545U	Коннектор RJ45 Кат. 5 UTP

Колонны

Решение для OPEN SPACE (свободная планировка)



i Фиксатор



i Комплект поставки

Колонна поставляется с цоколем, накладками, телескопическим упором, проводом заземления, прокладками на клейкой основе, комплектом крепления.



-030

-033

-038



Белый

Алюминий

Графит

Simon 500 СИМА

Колонны

	Односторонние	Удлинительные односторонние
	53550101 -030 -033 Колонна, 3 м	53555101 -030 -033 Удлинитель 0,5 м
		53555102 -030 -033 Удлинитель 1,0 м
		53555103 -030 -033 Удлинитель 1,5 м
	Двухсторонние	Удлинительные двухсторонние
	53550201 -030 -033 Колонна, 3 м	53555201 -030 -033 Удлинитель 0,5 м
		53555202 -030 -033 Удлинитель 1,0 м
		53555203 -030 -033 Удлинитель 1,5 м

Рекомендации



Колонны цвета алюминий-графит рекомендуются комплектовать механизмами с цветоисполнением -033 или -038



Колонны белого цвета рекомендуются комплектовать механизмами с цветоисполнением -030

Адаптация механизмов



52550900 -030 -038 -033
Рамка с суппортом на 1 модуль 500 СИМА (2 модуля K45)



AL50 Коробка установочная универсальная для любых механизмов Simon

Пример конфигурации



	К-во	Артикул	Описание
Колонны	1	53550101-033	Колонна односторонняя, алюминий-графит
	3	52550900-038	Рамка с суппортом на 1 модуль 500 СИМА (2 модуля K45), графит
Наполнение	1	50010432-037	Розетка двойная 2P+E Schuko, красный
	1	50010432-038	Розетка двойная 2P+E Schuko, графит
	2	50000081-038	Адаптер для 1 шт. RJ-45 CJ545..., CJ645..., CJ6A45F наклонный, графит
	2	MD67	Вкладыш
	2	CJ545U	Коннектор RJ45 Кат. 5 UTP

Башни металлические

Решения для публичных мест




Алюминиевый корпус

Электрические шины (арт. 50000996-039)

Суппорты

Накладка из нержавеющей стали



Степень прочности



Подходит для установки в общественных местах, офисах. Может включать в себя металлическую защитную крышку чтобы избежать нежелательных посторонних подключений.



Существует возможность подвода напольного кабель-канала



Башни**Односторонняя**

52510212 -036	На 2 модуля 500 CIMA (4xK45)
52510213 -036	На 3 модуля 500 CIMA (6xK45)
52510214 -036	На 4 модуля 500 CIMA (8xK45)
52510215 -036	На 5 модулей 500 CIMA (10xK45)

Аксессуар**Защитная крышка**


52513214 -036 Накладка с крышкой на 52510214-036, 52510224-036, ключ, сталь

**Двухсторонние**

52510222 -036	На 4 модуля 500 CIMA (8xK45)
52510223 -036	На 6 модуля 500 CIMA (12xK45)
52510224 -036	На 8 модуля 500 CIMA (16xK45)



Односторонние башни разработаны так, чтобы при монтаже рядом с мебелью занимать минимум пространства.



Конструкция позволяет производить прямой монтаж к полу без использования таких дополнительных элементов, как, например, цоколь.

Пример конфигурации

	К-во	Артикул	Описание
Башня	1	52510214-036	Башня односторонняя на 4 модуля 500 CIMA (8xK45)
Наполнение	1	50010432-037	Розетка двойная 2P+E Schuko, красный
	2	50010432-038	Розетка двойная 2P+E Schuko, графит
	2	50000089-038	Адаптер для 2 шт. RJ-45 CJ545..., CJ645..., CJ6A45F, графит
	4	CJ545U	Коннектор RJ45 Кат. 5 UTP

Боксы пластиковые

Наружный монтаж



сокращение
времени монтажа
на **50%**

Вводы кабель-каналов:
2 боковых, 1 центральный и 2
внутренних

Тыльные отверстия:
Для монтажа на
стандартную ранее
предустановленную
коробку

Дополнительные
входы:
Перфорации
диаметром 20 и 25 мм

Достаточное пространство для
распределения внутри кабелей
силовых и СКС

Металлический разделитель
для розеток СКС

Скорость монтажа:
Конструкция
разработана таким
образом, чтобы
производить сборку
без инструментов



i Увеличение глубины



Дополнительный аксессуар
позволяет увеличить
глубину бокса до 80мм
гарантируя от излома
кабели СКС

i Защитная крышка



Доступны боксы с защитными
крышками. Крышка опционально
может комплектоваться замком
с ключем

i Расширение



Существует возможность
подключения дополнительных
секций. Соединитель-
Арт.51040905-030.

Боксы



51000001	-030	-033	-038	На 1 модуль 500 СИМА (или 2 модуля К45)
51000002	-030	-033	-038	На 2 модуля 500 СИМА (или 4 модуля К45)
51000003	-030	-033	-038	На 3 модуля 500 СИМА (или 6 модулей К45)
51000004	-030	-033	-038	На 4 модуля 500 СИМА (или 8 модулей К45)
51000006	-030	-033	-038	На 6 модуля 500 СИМА (или 12 модулей К45)

Боксы крышкой



51040003	-030	-033	-038	На 3 модуля 500 СИМА (или 6 модулей К45)
51040004	-030	-033	-038	На 4 модуля 500 СИМА (или 8 модулей К45)

Аксессуары

Увеличитель глубины

51030903 -030 -033 -038 На 3 модуля

51030904 -030 -033 -038 На 4 модуля



51040905 -030

Соединитель боксов

51040900 -033

Замок с ключём



Адаптеры для кабель-каналов и труб

51010900 -030

Адаптер для миниканала 20x30мм

51020900 -030

Адаптер для миниканала 20x50мм

51030900 -030
Накладка для ввода трубы 22мм



Детали

Суппорт



50000801-039

Пример конфигурации



	К-во	Артикул	Описание
Бокс	1	51000003-033	Бокс на 3 модуля 500 СИМА (или 6 модулей К45), алюминий
Наполнение	1	50002432-039	Розетка двойная 2P+E Schuko, 16A, 250В, клеммы: зажим+1Click, база
	1	50011041-033	Накладка на 50002432-039, 50002473-039 с LED индикатором, алюминий
	1	50010432-037	Розетка двойная 2P+E Schuko, 16A 250В, клеммы: зажим+1Click, красный
	2	50000089-033	Адаптер для 2 шт. RJ-45 CJ545..., CJ645..., CJ6A45F, алюминий
	4	CJ545U	Коннектор RJ45 Кат. 5 UTP

Отличная адаптация к каналам Simon



Боксы пластиковые

Внутренний монтаж



на **50%** сокращение
времени монтажа

Прозрачная монтажная коробка:
Позволяет в процессе монтажа
видеть подведённую проводку

**Металлические
зажимы:**
Жёсткая фиксация
в перегородке

**В любые типы
стен:**
Одна и та же
коробка в бетон
или фальшстену

Тыльная сторона:
Наличие перфораций
диаметром 20 и
25 для ввода кабелей
силовых и СКС

Электрическая шина:
Соединение розеток без
применения отрезков
кабеля, арт. 50000996-
039




Вариант крепления:
Экспресс фиксация с
помощью силикона

**Металлический
разделитель:**
Гарантирует подключения
СКС от токов наводки
силовых розеток

Раздельный монтаж:
Установка силовых и
розеток СКС независима

Быстрая сборка:
Конструкция
разработана с
возможностью
сборки без
инструментов



i Универсальность

Коробку для её же
монтажа можно
использовать как шаблон
для разметки посадочного
отверстия



i Увеличение глубины

Дополнительный аксессуар
позволяет увеличить глубину
бокса до 80мм, гарантируя от
излома кабеля СКС



i Защитная крышка

Доступны варианты боксов
с защитными крышками,
опционально комплектуемые
замком с ключём



Боксы



Установочные коробки



Рамки с суппортами



51020101-039	На 1 модуль
51020102-039	На 2 модуля
51020103-039	На 3 модуля
51020104-039	На 4 модуля
51020106-039	На 6 модулей

51010101	-030	-033	-038	На 1 модуль 500 СИМА (или 2 модуля К45)
51010102	-030	-033	-038	На 2 модуля 500 СИМА (или 4 модуля К45)
51010103	-030	-033	-038	На 3 модуля 500 СИМА (или 6 модулей К45)
51010104	-030	-033	-038	На 4 модуля 500 СИМА (или 8 модулей К45)
51010106	-030	-033	-038	На 6 модулей 500 СИМА (или 12 модулей К45)

Боксы с крышками



Установочные коробки



Рамки с крышками с суппортами



51020103-039	На 3 модуля
51020104-039	На 4 модуля

51040103	-030	-033	-038	На 3 модуля 500 СИМА (или 6 модулей К45)
51040104	-030	-033	-038	На 4 модуля 500 СИМА (или 8 модулей К45)

Аксессуары

Увеличители глубины



51030903	-030	-033	-038	На 3 модуля
51030904	-030	-033	-038	На 4 модуля



51040900 -033
Замок с ключём

Детали

Суппорт



50000801-039

Пример конфигурации



	К-во	Артикул	Описание
Бокс	1	51020103-039	Коробка установочная на 3 модуля
	1	51010103-038	Рамка с суппортами на 3 модуля 500 СИМА (или 6 модулей К45), графит
Наполнение	1	50010432-038	Розетка двойная 2P+E Schuko, 16A 250В, графит
	1	50010432-037	Розетка двойная 2P+E Schuko, 16A 250В, красный
	2	50000089-038	Адаптер для 2 шт. RJ-45 CJ545..., CJ645..., CJ6A45F, графит
	4	CJ545U	Коннектор RJ45 Кат. 5 UTP

Интеграция в окружающую среду:


Нет винтов на лицевой части. Стена не разрушается саморезами или иным привычным крепежом.



Защитная вставка:
Вставка из картона в установочную коробку предотвращает попадание в неё раствора при монтаже в бетон

Боксы металлические

Наружный монтаж



Степень прочности

Монтаж

Глубина бокса 57мм гарантирует от излома кабели СКС

Горизонтальные направляющие облегчают монтаж суппортов

57 mm



Защитная крышка

Ограничивает несанкционированный доступ к розеткам



Боксы

51000011	-036	На 1 модуль 500 CIMA (или 2 модуля K45)
51000012	-036	На 2 модуля 500 CIMA (или 4 модуля K45)
51000013	-036	На 3 модуля 500 CIMA (или 6 модулей K45)
51000014	-036	На 4 модуля 500 CIMA (или 8 модулей K45)
51000016	-036	На 6 модулей 500 CIMA (или 12 модулей K45)

Аксессуары**Защитная крышка**

51040013	-036	Накладка с крышкой на 5100013-036, ключ, сталь
51040014	-036	Накладка с крышкой на 5100014-036, ключ, сталь

Независимый монтаж

Розетки силовые и СКС монтируются независимо друг от друга

**Установка рамки**


8 винтов из нержавеющей стали
Требуется шестигранный ключ

**Пример конфигурации**

	К-во	Артикулы	Описание
Бокс	1	51000013-036	Бокс на 3 модуль 500 CIMA (или 6 модулей K45)
Наполнение	1	50010432-038	Розетка двойная 2P+E Schuko, 16A 250V, графит
	1	50010432-037	Розетка двойная 2P+E Schuko, 16A 250V, красный
	2	50000089-038	Адаптер для 2 шт. RJ-45 CJ545..., CJ645..., CJ6A45F, графит
	4	CJ545U	Коннектор RJ45 Кат. 5 UTP

Боксы металлические

Внутренний монтаж



Монтаж

Глубина бокса 57мм гарантирует от излома кабели СКС

Горизонтальные направляющие облегчают монтаж суппортов



Защитная крышка

Ограничивает несанкционированный доступ к розеткам



Боксы



51000111	-036	На 1 модуль 500 CIMA (или 2 модуля K45)
51000112	-036	На 2 модуля 500 CIMA (или 4 модуля K45)
51000113	-036	На 3 модуля 500 CIMA (или 6 модулей K45)
51000114	-036	На 4 модуля 500 CIMA (или 8 модулей K45)
51000116	-036	На 6 модулей 500 CIMA (или 12 модулей K45)

Аксессуары

Защитная крышка



51040013	-036	Накладка с крышкой на 51000113-036, ключ, сталь
51040014	-036	Накладка с крышкой на 51000114-036, ключ, сталь


Независимый монтаж

Розетки силовые и СКС монтируются независимо друг от друга



Металл

Металлическая конструкция, помимо прочности, выполняет функцию экрана от радиопомех


 Пример конфигурации


	К-во	Артикул	Описание
Бокс	1	51000113-036	Бокс на 3 модуля 500 CIMA (или 6 модулей K45)
Наполнение	1	50010432-038	Розетка двойная 2P+E Schuko, 16A 250В, графит
	1	50010432-037	Розетка двойная 2P+E Schuko, 16A 250В, красный
	2	50000089-038	Адаптер для 2 шт. RJ-45 CJ545..., CJ645..., CJ6A45F, графит
	4	CJ545U	Коннектор RJ45 Кат. 5 UTP


Решения Simon K45 и Simon 27



Адаптеры и заглушки

Адаптер для механизмов K45

Арт. [50012088...](#)



Адаптеры для механизмов Simon 27

Одиночный, арт: [50010088...](#)

Двойной, арт: [50000088...](#)



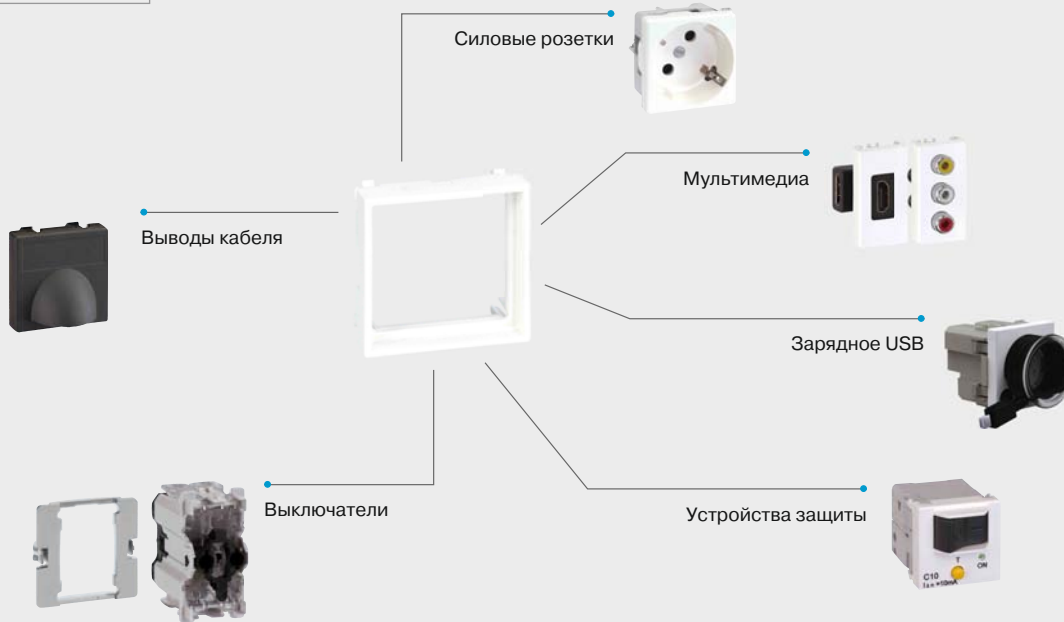
Адаптеры для электронных устройств и специальных механизмов Simon 27

Арт. [50011088...](#)



Адаптеры для механизмов K45

Арт. [50012088...](#)



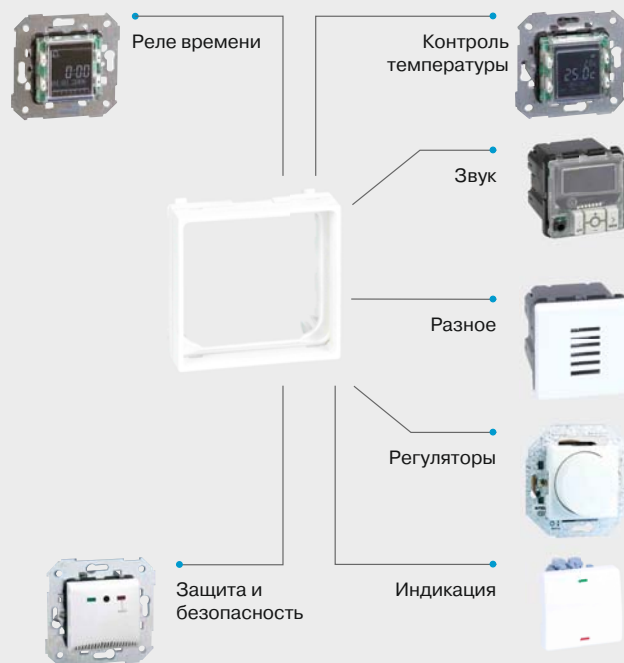
Адаптеры для механизмов Simon 27

Одиночный, арт: [50010088...](#)
Двойной, арт: [50000088...](#)



Адаптеры для электронных устройств и специальных механизмов Simon 27

Арт. [50011088...](#)



Адаптер формата K45



50012088 -030 -033-038 * Адаптер для модулей K45

Совместимые механизмы

МЕХАНИЗМЫ КОММУТАЦИИ ОДНОПОЛЮСНЫЕ*

Выключатели				
	K301 Выключатель, 16А, K45		K110 -8 -9 -14	K109 -8 -9 -14
Кнопки				
	K302 Выключатель с подсветкой, 16А, K45		K112 -8 -9 -14	K115 -8 -9 -14
Кнопки				
	K303 Клавишная кнопка, 16А, K45		K110 -8 -9 -14	K109 -8 -9 -14
Кнопки				
	K304 Клавишная кнопка с подсветкой, 16А, K45		K114 -8 -9 -14	K113 -8 -9 -14

* Установка двух таких механизмов в 1 адаптер недопустима

ВЫКЛЮЧАТЕЛИ ДВУХПОЛЮСНЫЕ

Выключатель		
	K125A -9 -14 Выключатель биполярный 16А, K45	KL04 -9 -14 Выключатель с подсветкой, биполярный, 16А, K45

СИЛОВЫЕ РОЗЕТКИ

Винтовое подключение	
	K01 -6 -7 -8 -9 -14 Розетка 2P+E Schuko, 16А 250В, K45

-9
Белый

-14
Графит

-27
Зелёный

-030
Белый

-033
Алюминий

-038
Графит

Simon 500 СИМА

Безвинтовое
подключение



K11 -6 -7 -8 -9 -14 -27 Розетка 2P+E Schuko, быстрый монтаж, K45



KS11 -6 -9 -14 Розетка 2P+E Schuko с блокировкой, быстрый монтаж, K45

ЭЛЕМЕНТЫ ЗАЩИТЫ



K106A -8 -9 -14 Термомагнитный автомат 10А, K45

РОЗЕТКИ TV-SAT



K130A -8 -9 -14 Розетка TV (папа)-SAT (мама) K45, винтовые контакты



K120A -8 -9 -14 Розетка TV (папа) K45, винтовые контакты



K102B -8 -9 -14 Розетка TV (мама), под пайку



K102C -8 -9 -14 Розетка SAT (мама), под пайку

АУДИО - ВИДЕО



К101В -8 -9 -14 Плата с 2-мя разъёмами RCA
22,5x45мм, винты, К45



К105В -8 -9 -14 Разъём аудио-видео RCA, 3 выхода,
винты, 22,5x45мм, К45



К128В -8 -9 -14 Разъём USB тип "А", винты, 22,5x45мм,
К45



К123В -8 -9 -14 Плата с 1-м стереоразъёмом 3,5мм
"мама", пайка, винты, 22,5x45мм, К45



К100В -8 -9 -14 Плата с разъёмом VGA "мама" (15 конт.),
винты, 45x45мм, К45



К103В -8 -9 -14 Плата с разъёмом S-Video, винты,
45x45мм, К45



К129В -8 -9 -14 Разъём HDMI, 22,5x45мм, "мама-мама",
К45



К102D -8 -9 -14 Плата с разъёмом BNC "мама", под пайку,
22,5x45мм, К45

РАЗЪЁМЫ ДЛЯ БЫСТРОГО ПОДКЛЮЧЕНИЯ



К121А -9 -14 Разъём "папа" 3 контакта К45



К121В -9 -14 Разъём "мама" 3 контакта К45

РАЗЪЁМЫ ДЛЯ БЫСТРОГО ПОДКЛЮЧЕНИЯ IEC320



К305А -9 -14 Разъём "папа" 3 контакта, IEC320 К45



К306А -9 -14 Разъём "мама" 3 контакта, IEC320 К45

-8

-9

-14

Алюминий

Белый

Графит

Simon 500 СИМА

ВВОД И ВЫВОД КАБЕЛЕЙ



K10 -8 -9 -14 Плата для вывода кабеля, 45x45мм



K21 -8 -9 -14 Плата для подвода кабель-канала 20x20мм к Офиблок-Плюс, 45x45мм




K20 -8 -9 -14 Плата для ввода кабелей (2x13мм и 4x6мм), 45x45мм



K19 -8 -9 -14 Плата для ввода трубы 22мм или 29мм, 45x45мм

ЗАГЛУШКИ



K105 -8 -9 -14 Заглушка узкая K45



K17 -8 -9 -14 Заглушка K45

USB





K126A -8 -9 -14 Зарядное 5V/DC USB micro-USB



Адаптеры формата Simon 27

	<p>Одиночный</p> <hr/> <p>50010088 -030 -038 Адаптер для 1 модуля Simon 27</p>		<p>Двойной</p> <hr/> <p>50000088 -030 -038 Адаптер для 2 модулей Simon 27</p>
---	---	---	--



Совместимые механизмы Simon 27



ВЫКЛЮЧАТЕЛИ И КНОПКИ

	
<p>27101 -65 Выключатель, 10А 250В</p>	<p>27101 -64 Выключатель, 10А 250В</p>
<p>27133 -65 Выключатель двухполюсный, 16А 250В</p>	<p>27201 -64 -66 Выключатель проходной, 10А 250В</p>
<p>27201 -65 -67 Выключатель проходной, 10А 250В</p>	<p>27211 -64 Выключатель проходной, 16А 250В</p>
<p>27211 -65 Выключатель проходной, 16А 250В</p>	<p>27251 -64 Выключатель проходной с 3-х мест, 10А 250В</p>
<p>27251 -65 Выключатель проходной с 3-х мест, 10А 250В</p>	

	
<p>27150 -65 Кнопка клавишная “звонок”, 10А 250В</p>	<p>27150 -64 Кнопка клавишная “звонок”, 10А 250В</p>
<p>27151 -65 Кнопка клавишная “свет”, 10А 250В</p>	<p>27151 -64 Кнопка клавишная “свет”, 10А 250В</p>
<p>27659 -65 -67 Кнопка клавишная, 10А 250В</p>	<p>27659 -64 -67 Кнопка клавишная, 10А 250В</p>

ВЫКЛЮЧАТЕЛИ И КНОПКИ С ПОДСВЕТКОЙ

	
<p>27104 -65 Выключатель с подсветкой, 10А 250В</p>	<p>27104 -64 Выключатель с подсветкой, 10А 250В</p>
<p>27204 -65 -67 Выключатель проходной с подсветкой, 10А 250В</p>	<p>27204 -64 -67 Выключатель проходной с подсветкой, 10А 250В</p>
<p>27254 -65 Выключатель проходной с 3-х мест с подсветкой, 10А 250В</p>	<p>27254 -64 Выключатель проходной с 3-х мест с подсветкой, 10А 250В</p>

	
<p>27160 -65 Кнопка клавишная “звонок” с подсветкой, 10А 250В</p>	<p>27160 -64 Кнопка клавишная “звонок” с подсветкой, 10А 250В</p>
<p>27161 -65 Кнопка клавишная “свет” с подсветкой, 10А 250В</p>	<p>27161 -64 Кнопка клавишная “свет” с подсветкой, 10А 250В</p>
<p>27669 -65 Кнопка клавишная с подсветкой, 10А 250В</p>	<p>27669 -64 Кнопка клавишная с подсветкой, 10А 250В</p>

ВЫКЛЮЧАТЕЛИ С ПОДСВЕТКОЙ

27102-65	Выключатель с контрольной подсветкой, 10А 250В
27134-65	Выключатель двухполюсный с контрольной подсветкой, 16А 250В
27202-65	Выключатель проходной с контрольной подсветкой, 10А 250В
27212-65	Выключатель проходной с контрольной подсветкой, 16А 250В



27102-64	Выключатель с контрольной подсветкой, 10А 250В
27134-64	Выключатель двухполюсный с контрольной подсветкой, 16А 250В
27202-64	Выключатель проходной с контрольной подсветкой, 10А 250В
27212-64	Выключатель проходной с контрольной подсветкой, 16А 250В

УПРАВЛЕНИЕ

27521-65	Переключатель на 2 положения, 2,5А 250В
27523-65	Переключатель на 3 положения, 2,5А 250В

СИЛОВЫЕ РОЗЕТКИ

27432 -65- 68	Розетка 2P+E Schuko со шторками, безвинтовой зажим, 16А 250В
27472 -65-67	Розетка 2P+E Schuko со шторками, винтовой зажим, 16А 250В



2700041-038	Накладка сменная на 27432-, 27472-..
-------------	--------------------------------------



27490-35	Розетка 2P+E Schuko с крышкой, шторки, винтовой зажим, 16А 250В
----------	---

СИЛОВЫЕ РОЗЕТКИ



27431-65 Розетка 2P со шторками, винтовой зажим, 16А 250В



27431-64 Розетка 2P узкая, под вилку CEE 7/16, 16А 250В



27438-34 Розетка 2P евро-американская, 16А 250В

УПРАВЛЕНИЕ ЖАЛЮЗИ



27333-65 Регулятор жалюзи, 3 положения, 10А 250В



27333-64 Регулятор жалюзи, 3 положения, 10А 250В



2700033-038 Клавиша сменная для 27333-65,графит



27332-35 Механизм управления жалюзи сдвоенный, 10А 250В

АУДИО-ВИДЕО



2700091-030 Разъём VGA, винты



2701090-030 Разъём USB тип "А", винты



2701092-030 Разъём для наушников 3,5 мм "mini-jack", винты



2701093-030 Разъём аудио-видео RCA, 3 выхода, винты



2701094-030 Разъём HDMI, "мама-мама"

* Применяется с узкой заглушкой 27800-34

СИГНАЛИЗАЦИЯ



27805-65 Переключатель для устройства "входите-подождите"



27805-64 Переключатель для устройства "входите-подождите"



27808-34 Сигнальная лампа с прозрачной крышкой узкая, 130-250В

27810-34 Сигнальная лампа с красной прозрачной крышкой узкая, 130-250В

ЗАЩИТА И БЕЗОПАСНОСТЬ



75420-30	Ограничитель перенапряжений (атмосферный), 230В, уровень защиты 1,5кВ
	<ul style="list-style-type: none">- Высокая защита- Рабочее напряжение 230В / 50-60 герц- Световой индикатор рабочего состояния- Уровень защиты: 1,5кВ- In (8/20мкс): мощность разрядки на землю 2,5кА Данное устройство необходимо использовать с арт. 68845-31

РЕГУЛИРОВКА ОСВЕЩЕНИЯ



2721313-039 Регулирующий модуль с электромагнитным трансформатором

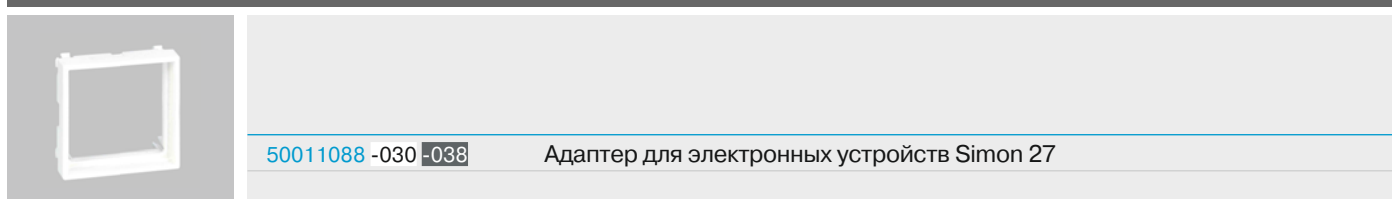
- Рабочее напряжение - 230В
- Совместимые нагрузки:
- Лампы накаливания (40 - 500W).
 - Галогенные лампы на 230В (40- 500Вт).
 - Галогенные лампы с электронными трансформаторами (50 - 350Вт).
- Дополнительный вход для регулирования через обычные кнопочные выключатели (максимум 5 шт.)

2721316-039 Регулирующий модуль с электронным трансформатором


- Рабочее напряжение - 230В
- Совместимые нагрузки:
- Лампы накаливания (40 - 400W).
 - Галогенные лампы на 230В (40- 400Вт).
 - Галогенные лампы с электронными трансформаторами (50 - 400Вт).
- Дополнительный вход для регулирования через обычные кнопочные выключатели (максимум 5 шт.)

* Рекомендуется использовать с трансформаторами Simon (арт. 75351 и 75352)

Адаптер формата Simon 27 для электронных устройств




Совместимые электронные устройства




75820-39 Реле времени для жалюзи цифровое с ЖК дисплеем

- Рабочее напряжение 230В, 50/60 Гц.
- В комбинации с 75358-39 - централизованное управление жалюзи.
- Программируется открытие/закрытие жалюзи.
- Имитация присутствия в помещении
- 3 языка: испанский, английский, португальский.
- Учёт летнего и зимнего времени
- Выходной ток - 5 А



27555 -35



27342 -34 Выключатель -детектор движения


Рабочее напряжение: 230В

Регулируемое время отключения от 10 сек. до 15 мин. Регулировка уровня сумерек.

Совместимые нагрузки:

- 500Вт: Лампы накаливания 230В.
- 300Вт: Галогенные лампы с электромагнитным и электронным трансформатором*.
- 150Вт: Двигатели.
- 80Вт: Флюоресцентные лампы.

*Рекомендуется использовать с трансформаторами Simon (арт. 75351 и 75352)



75343-39 Выключатель -детектор движения

Рабочее напряжение: 230В

Сектор обзора: 180 град


Радиус действия: 9 м.

Время отключения: 4 сек. - 10 мин.

Регулировка интенсивности света: 0 - 1000 Люкс.

Совместимые нагрузки:

- Лампы накаливания и галогенные 2600Вт.
- Галогенные лампы с электромагнитным трансформатором 650Вт.
- Галогенные лампы с электронным трансформатором 550Вт.
- Флюоресцентные лампы 520Вт.
- Электродвигатели 3А.
- Лампы Dulux 100W (макс. 4 лампы).



27060 -35

КОНТРОЛЬ И РЕГУЛИРОВКА ОСВЕЩЕНИЯ

	<p>75317 -39 Регулятор напряжения для флюорисцентных ламп (переключатель), 3А. Рабочее напряжение: 230В. Совместим с электронными балластами (Bus 1-10В). Включает в себя предохранитель 0,5А</p>
	<p>75319 -39 Регулятор поворотной-нажимной универсальный (переключатель), от 40 до 500Вт. Рабочее напряжение: 230В. Совместимые нагрузки: Лампы накаливания. Галогенные лампы на 230В. Галогенные лампы с электромагнитным трансформатором. Галогенные лампы с электронным трансформатором (макс. 300Вт). * Рекомендуется использовать с трансформаторами Simon (арт. 75351 и 75352)</p>
	<p>75310 -39 Регулятор напряжения нажимной двухуровневый. Рабочее напряжение: 230В. Позволяет выбрать два уровня интенсивности света: Основная клавиша - 100%. Дополнительная клавиша - (30%) Совместимые нагрузки: Лампы накаливания и галогенные 230В - 40-500Вт Галогенные лампы с электромагнитным трансформатором: 40-500Вт Галогенные лампы с электронным трансформатором*: 40-300Вт * Рекомендуется использовать с трансформаторами Simon (арт. 75351 и 75352)</p>
	<p>75324 -39 Выключатель-переключатель с таймером. Рабочее напряжение: 230В. Включение/отключение или временная активация нагрузки (от 30 сек. до 120 мин.) Основная клавиша - временная активация нагрузки. Дополнительная клавиша включение/отключение нагрузки. Совместимые нагрузки: Лампы накаливания и галогенные 230В - 40-500Вт Галогенные лампы с электромагнитным трансформатором: 40-500Вт Галогенные лампы с электронным трансформатором*: 40-300Вт * Рекомендуется использовать с трансформаторами Simon (арт. 75351 и 75352)</p>
	<p>75325 -39 Кнопка с таймером 750 Вт Регулировка отключения (от 4 сек до 10 мин.) Совместимые нагрузки: Лампы накаливания. Галогенные лампы на 230В. Галогенные лампы с электронным трансформатором* (350Вт). Галогенные лампы с электромагнитным трансформатором. Флюоресцентные лампы без компенсации(460Вт). Лампы Dulux (78Вт) Электродвигатели (3 А) * Рекомендуется использовать с трансформаторами Simon (арт. 75351 и 75352)</p>
	<p>27313 -34 Регулятор электронный универсальный (переключатель), от 40 до 500Вт Рабочее напряжение: 230В. Совместимые нагрузки: Лампы накаливания. Галогенные лампы на 230В. Галогенные лампы с электромагнитным трансформатором. Галогенные лампы с электронным трансформатором* (30Вт). * Рекомендуется использовать с трансформаторами Simon (арт. 75351 и 75352)</p>

СИГНАЛИЗАЦИЯ



75809 -39 Датчик электропитания аварийный
Рабочее напряжение: 230В 50/60 Гц.
лампа автоматически включается самостоятельно в случае отключения электроэнергии, обеспечивая свечение в 5 люксов в течение одного часа. (начальное время зарядки 24 часа). Имеет LED индикатор сети.



27804-64 Индикатор “входите/ждите” с визором крысный-зелёный
(Необходим переключатель 27805).

ЗАЩИТА И БЕЗОПАСНОСТЬ



75860 -30 Датчик утечки воды
Позволяет обнаружить утечку воды.
Устанавливается на универсальную монтажную коробку.
Имеет индикатор уровня воды.
Можно установить до трех индикаторов уровня воды(арт. 75870-30).
В случае тревоги на панели загорается красный LED и раздается звуковой сигнал.
Возможно подключение электроклапана (арт. 81870-39) для автоматического закрытия подачи воды. Для проверки работы датчика есть кнопка теста.
В нормальном состоянии горит зелёный LED.
Датчик требует источник питания (арт. 75870-30).
к каждому блоку питания подключается 1 датчик.



75861 -30 Датчик утечки газа
Разработан по нормам UNE-EN 50194.
Определяет наличие токсичных и взрывчатых газов: бутан, пропан, городской газ, природный газ и т.д. Устанавливается на универсальную монтажную коробку.
В случае тревоги на панели загорается красный LED и раздается звуковой сигнал.
Возможно подключение электроклапана системы газоснабжения (арт. 81871-39).
В нормальном состоянии горит зелёный LED.
Для проверки работы датчика есть кнопка теста.
Датчик требует источник питания (арт. 75870-39).
к каждому блоку питания подключается 1 датчик.

ЗАЩИТА И БЕЗОПАСНОСТЬ



75870 -30

Блок питания

Выходное напряжение 12В. Совместим с датчиком утечки газа (Арт.75861-30) и датчиком утечки воды (арт. 75860-30).

Монтируется в универсальную коробку.

Индикатор работы - зелёный LED.

ОДИН БЛОК ПИТАНИЯ НА ОДИН ДАТЧИК УТЕЧКИ ВОДЫ ИЛИ ГАЗА

КОНТРОЛЬ ТЕМПЕРАТУРЫ



75816-39

Термостат цифровой с ЖК экраном

- Рабочее напряжение: 230В
- Контроль кондиционирования воздуха или отопления.
- Ручное управлени.
- 3 языка: испанский, португальский, английский. Учёт летнего и зимнего времени.
- Выходной ток 8 (2) А.

75817-39

Термостат с таймером цифровой с ЖК экраном

- Рабочее напряжение: 230В
- Контроль кондиционирования воздуха или отопления.
- Автоматическое управление: 8 программ (час/день/неделя).
- Ручное управлени: ВКЛ/ВЫКЛ.
- Предустановленные режимы: эконом, комфорт, антизаморозка.
- 3 языка: испанский, португальский, английский.
- Учёт летнего и зимнего времени.
- Выходной ток 8 (2) А.



27555 -35

ВРЕМЯ



75815-39

Будильник цифровой с ЖК экраном

- Рабочее напряжение: 230В
- 2 варианта будильника час/день/неделя
- Обратный отсчет: часы и минуты.
- Функции:
 - Дом: со сбросом сигнал.
 - Отель: без сброса сигнала.
- 3 языка: испанский, португальский, английский.
- Учёт летнего и зимнего времени.

75818-39

Таймер цифровой с ЖК экраном

- Рабочее напряжение: 230В
- Программируемые режимы: ВКЛ/ВЫКЛ.
- Автоматический режим: 20 программ каждый час/день/неделю.
- Случайный режим: имитация присутствия.
- 3 языка: испанский, португальский, английский.
- Учёт летнего и зимнего времени.
- Выходной ток 8 (2) А.



27555 -35

РАЗНОЕ



27806-35 Звонок 125/230В с регулировкой тона

ЗВУК



75252-39 Цифровое радио с дисплеем

- Рабочее напряжение: 110-230В, 50/60 Гц.
- Частота FM: 87,5 - 108 МГц.
- Выходная мощность: 1 Вт.
- Память на 4 канала.
- Автоматическое выключение.
- Выход под наушники
- Режим сканирования для поиска радиостанций.
- Не требует дополнительных устройств.



27058 -35

Заглушки Simon 500 CIMA



50000800 -030 -033 -038 Заглушка двойная

50010800 -030 -033 -038 Заглушка одиночная

Пластмассовые детали изготовлены из самозатухающего безгалогенового термопластика, что гарантирует не распространение пламени и низкую токсичность дыма.



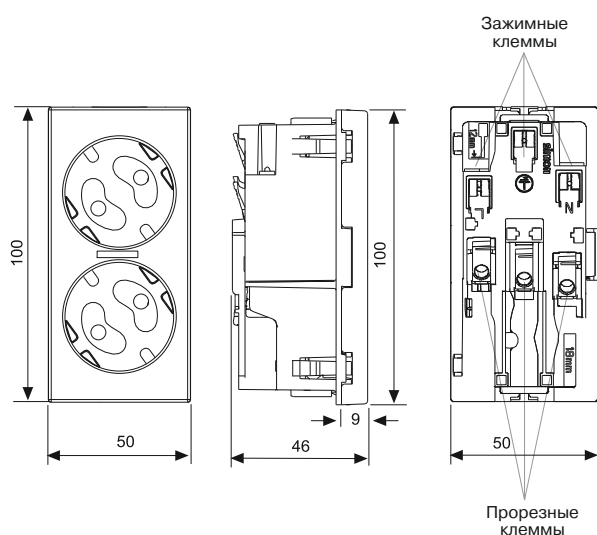
САМОЗАТУХАЮЩИЕ
МАТЕРИАЛЫ
БЕЗГАЛОГЕНОВ

РОЗЕТКИ СИЛОВЫЕ

- Розетки имеют необходимые сертификаты РФ
- Сечение используемой проводки 1,5-2,5мм
- Электрические характеристики: 16А, 250В
- Степень защиты IP20
- LED индикатор- 0.55 мА

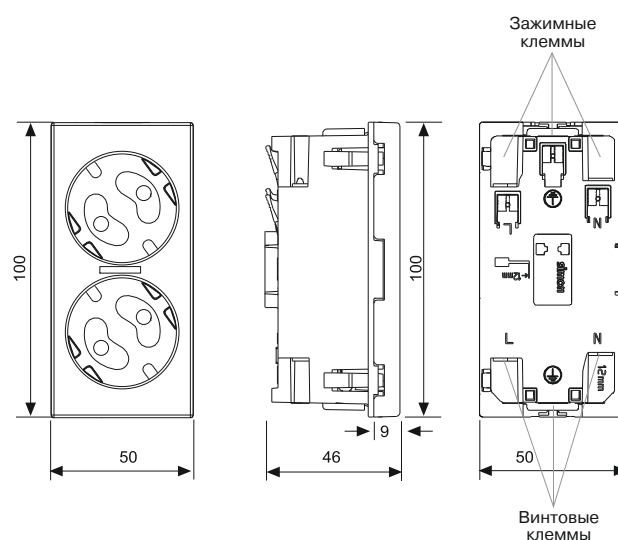
Прорезные клеммы, LED

арт. [50010432-...](#)



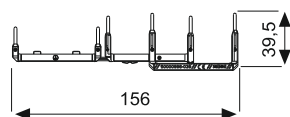
Винтовые клеммы, LED

арт. [50010472-...](#)



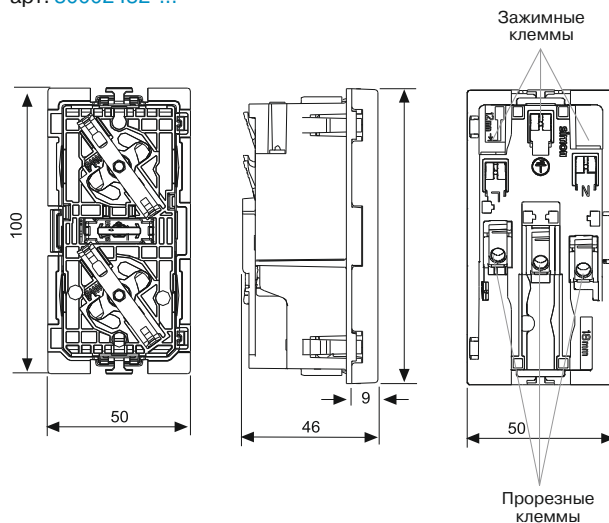
Шина электрическая

арт. [50000996-039](#)



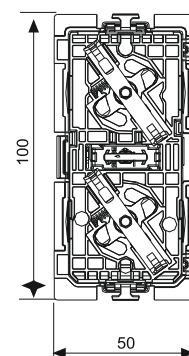
Базы розеток с прорезными клеммами

арт. [50002432-...](#)



Базы розеток с винтовыми клеммами

арт. [50002472-...](#)

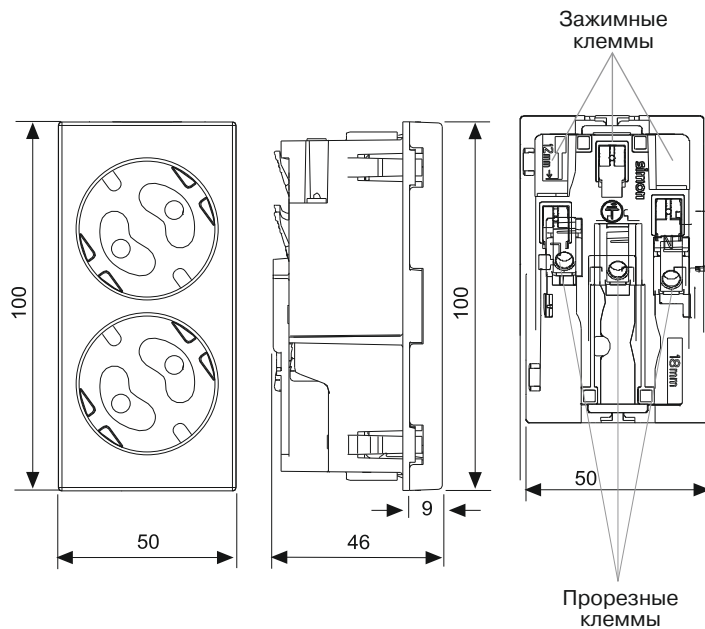


Размеры в мм

СИЛОВЫЕ РОЗЕТКИ

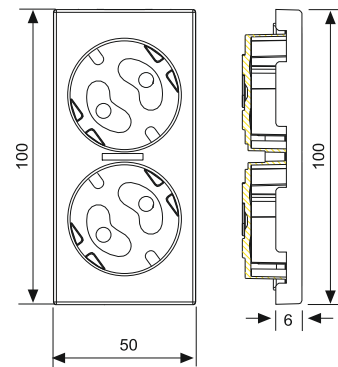
Прорезные клеммы, без LED

арт. [50000432-...](#)



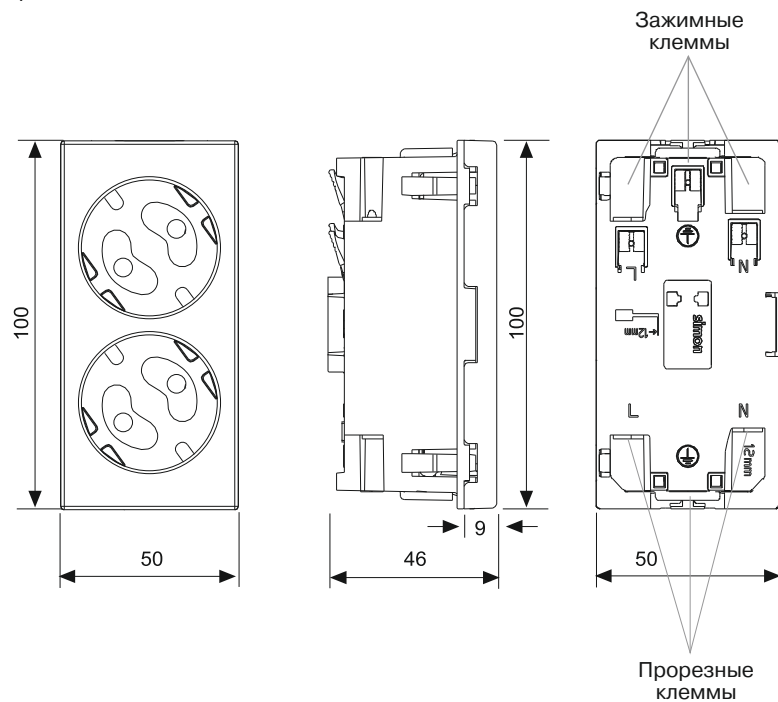
Накладка с визором

арт. [50011041-...](#) / [50011841-...](#)



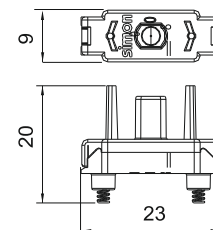
Винтовые клеммы, без LED

арт. [50000472-...](#)



Вставка-индикатор LED

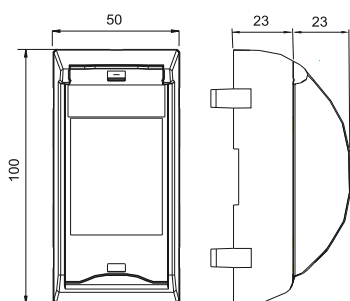
арт. [50000802-039](#)



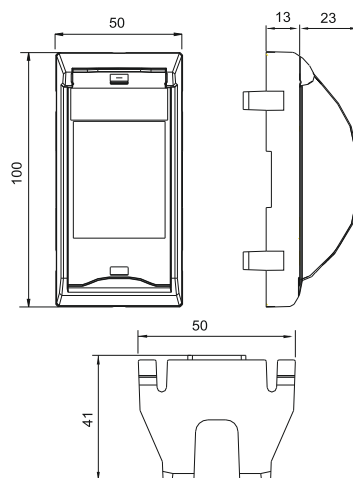
Размеры в мм

ЗАЩИТА

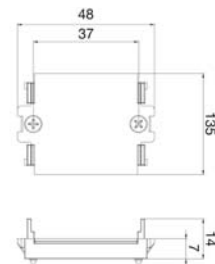
арт. 50010074-...



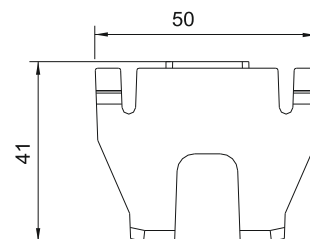
арт. 50000074-...



арт. 50010076-...

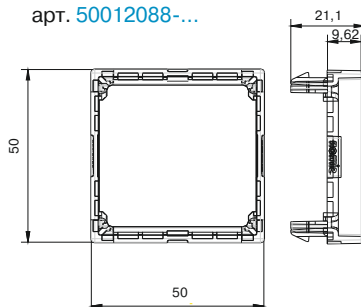


арт. 50000076-...

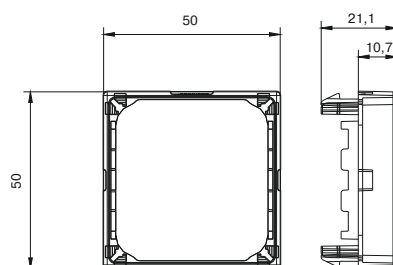


АДАПТЕРЫ

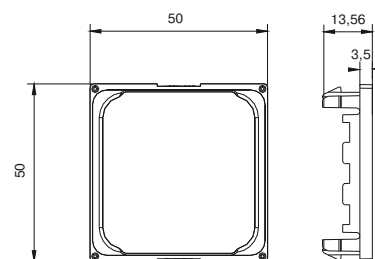
арт. 50012088-...



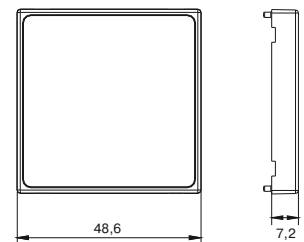
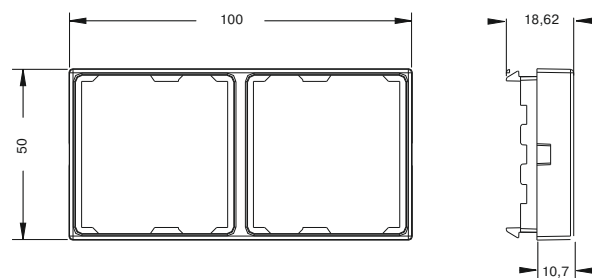
арт. 50010088-...



арт. 50011088-...



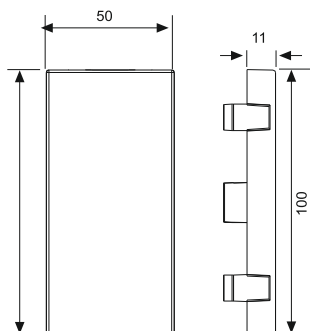
арт. 50000088-...



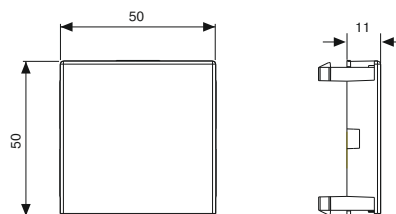
Размеры в мм

ЗАГЛУШКИ

арт. 50000800-...

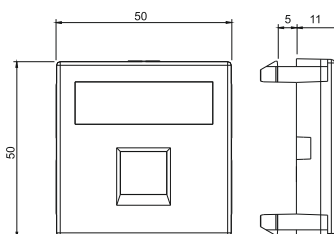


арт. 50010800-...

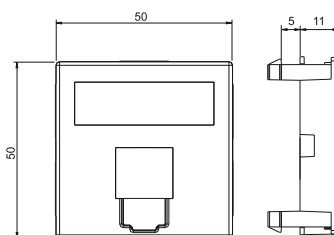


АДАПТЕРЫ СКС

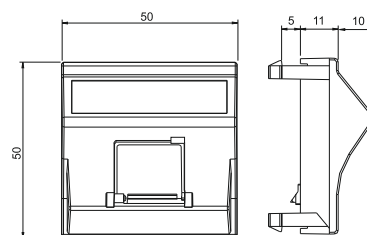
арт. 50000185-...



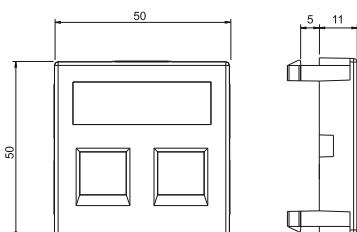
арт. 50000085-...



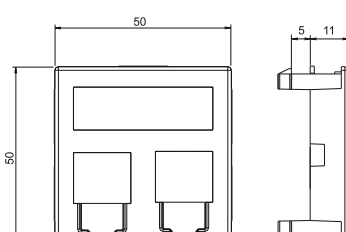
арт. 50000081-...



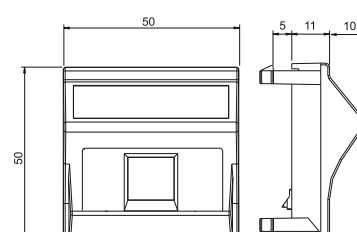
арт. 50000189-...



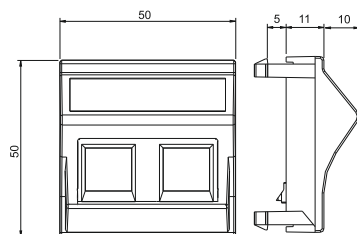
арт. 50000089-...



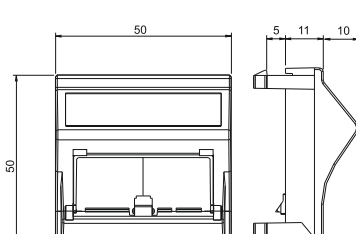
арт. 50000181-...



арт. 50000186-...



арт. 50000086-...

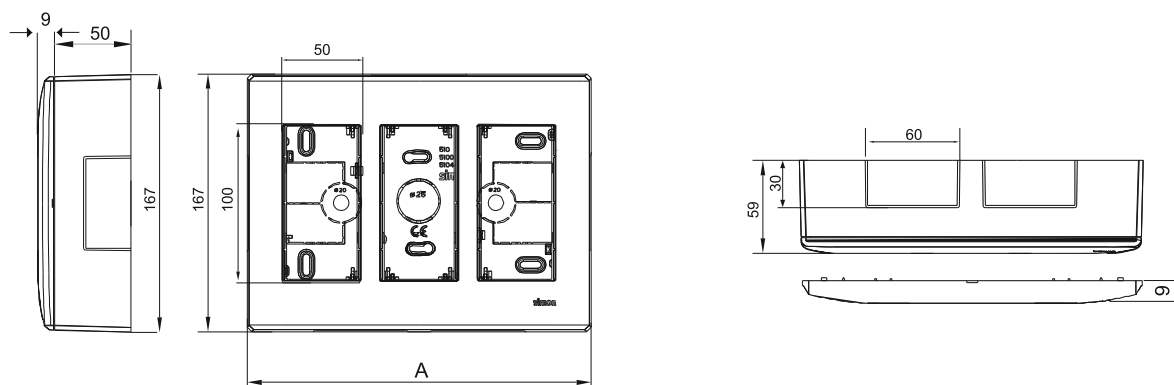


Размеры в мм

БОКСЫ ПЛАСТИКОВЫЕ (наружный монтаж)

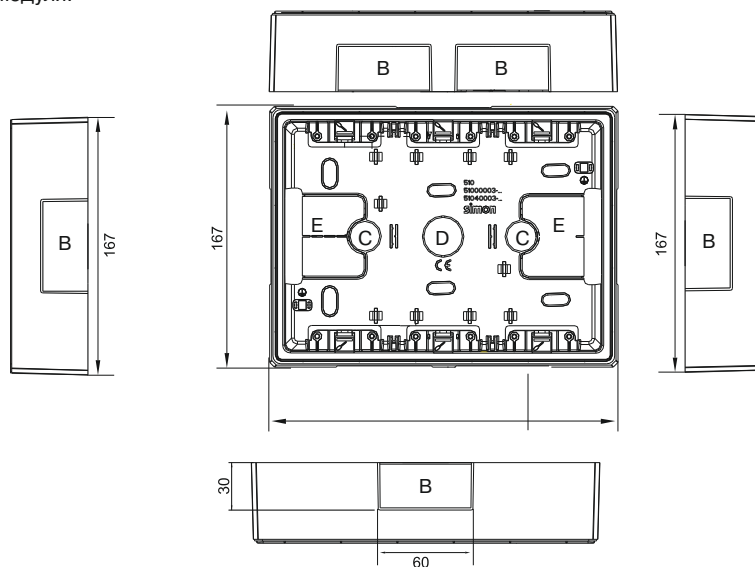
- Изделия разработаны в соответствии с требованиями безопасности.
- Общая маркировка СС
- Степень прочности: IK07
- Температура монтажа: -5 град.С +60 град.С
- Степень защиты: IP4X
- Термостойкость: +125 град.С
- Самозатухание: с +850 град.С в течение 30 сек
- Электрическое сопротивление: >5МОм при 500В
- Электрическая прочность: 2000В 50 Гц в течение 1 минуты.

арт. 5100000х-...



Артикул	к-во модулей	Размер А	Боковых вводов 58x31 В	Перфораций 20 мм С	Перфораций 25 мм D	Перфораций 30x50 мм E	Перфораций 40x80 мм
51000001-...	1	97	4	-	1	-	-
51000002-...	2	160	5	1	1	-	1 *
51000003-...	3	223	5	-	1	2	-
51000004-...	4	286	5	2	2	2	-
51000006-...	6	412	5	4	2	2	-

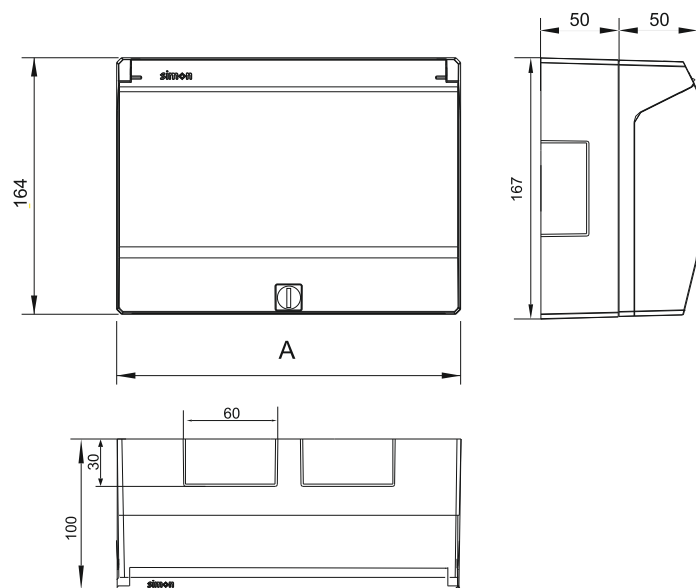
* Только для бокса на 2 модуля.



Размеры в мм

БОКСЫ ПЛАСТИКОВЫЕ (наружный монтаж)

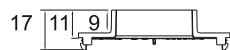
С защитной крышкой



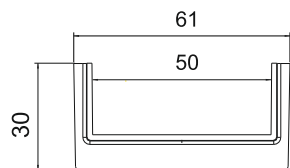
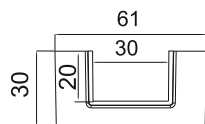
Артикул	к-во модулей	Размер А
51040003-...	3	220
51040004-...	4	284

Адаптеры для миниканалов

арт. 51010900-030

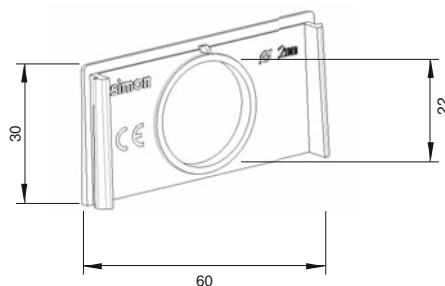
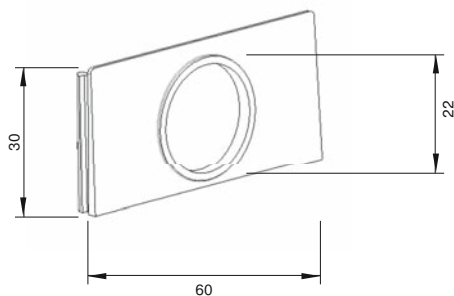


арт. 51020900-030



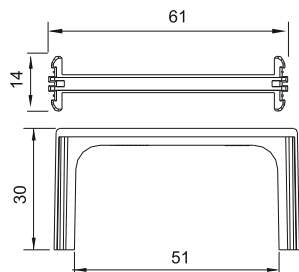
Накладка для ввода трубы 22 мм

арт. 51030900-030



Соединитель секций

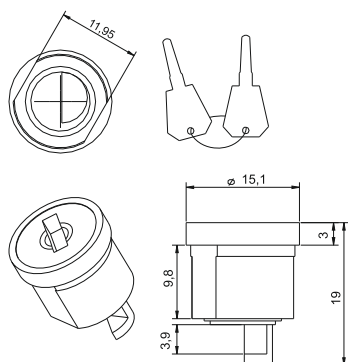
арт. 51040905-030



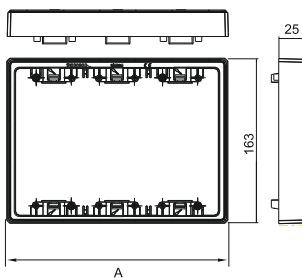
Размеры в мм

БОКСЫ ПЛАСТИКОВЫЕ

Замок с ключём
арт. 51040900-033



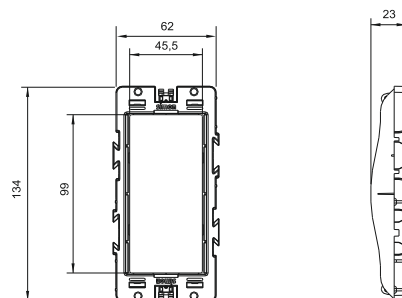
Увеличитель глубины



Артикул	к-во модулей	Размер А
51030903-...	3	219
51030904-...	4	283

Суппорт

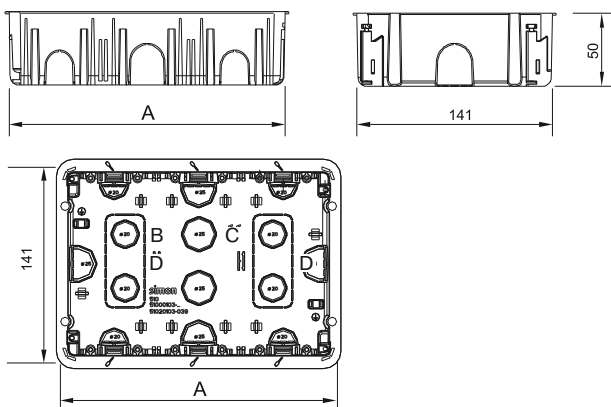
арт. 50000801-039



БОКСЫ ПЛАСТИКОВЫЕ (внутренний монтаж)

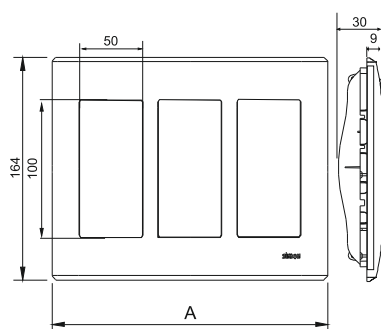
- Изделия разработаны в соответствии с требованиями безопасности.
- Общая маркировка СЄ
- Степень прочности: IK07
- Температура монтажа: -5 град.С +60 град.С
- Степень защиты: IP4X
- Термостойкость: +125 град.С
- Самозатухание: с +850 град.С в течение 30 сек.
- Электрическое сопротивление: >5МОм при 500В
- Электрическая прочность: 2000В 50 Гц в течение 1 минуты.

Монтажная коробка



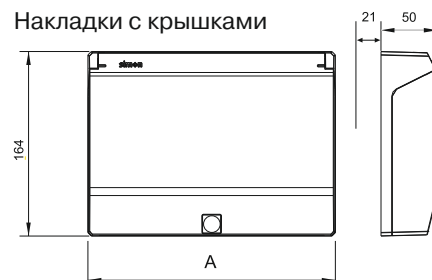
Артикул	к-во модулей	Размер А	Перфораций 20 мм В	Перфораций 25мм С	Перфораций 30x70мм D
510201101-...	1	73	4	2	-
510201102-...	2	157	6	4	1
510201103-...	3	199	8	6	2
510201104-...	4	262	8	10	2
510201106-...	6	388	10	16	2

Рамки



Артикул	к-во модулей	Размер А
51010101-...	1	94
51010102-...	2	135
51010103-...	3	220
51010104-...	4	284
51010106-...	6	409

Накладки с крышками

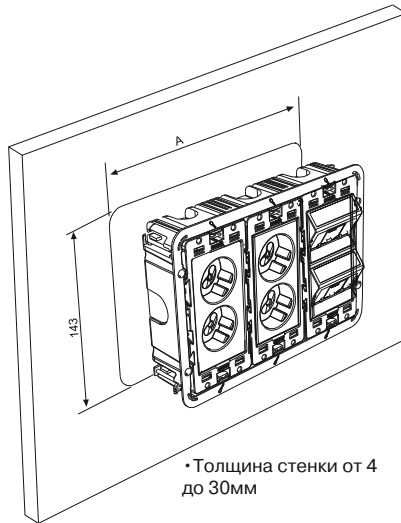


Артикул	к-во модулей	Размер А
51040103-...	3	220
51040104-...	4	284

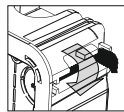
Размеры в мм

БОКСЫ ПЛАСТИКОВЫЕ (внутренний монтаж)

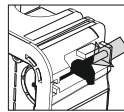
Установка в стену



Артикул	к-во модулей	Размер А
51020101-...	1	75
51020102-...	2	138
51020103-...	3	201
51020104-...	4	264
51020106-...	6	390

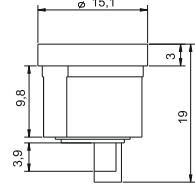
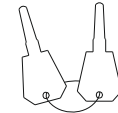
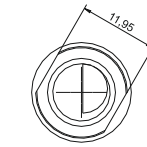


В бетон

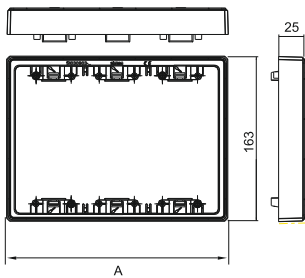


В половину стену

Замок с ключём
арт. 51040900-033



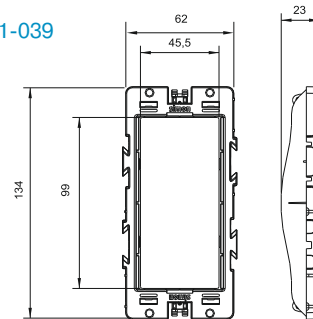
Увеличитель глубины



Артикул	к-во модулей	Размер А
51030903-...	3	219
51030904-...	4	283

Суппорт

арт. 50000801-039



ЛЮКИ УМЕНЬШЕННОЙ ГЛУБИНЫ

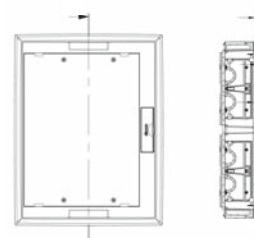
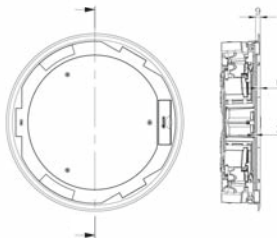
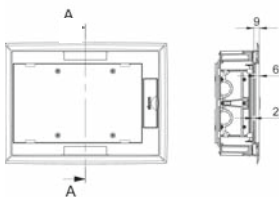
- Изделия разработаны в соответствии с требованиями безопасности.
- Общая маркировка СЕ.
- Степень защиты: IP4X
- Степень прочности: IK08
- Температура монтажа: -5 град.С +90 град.С

Люки

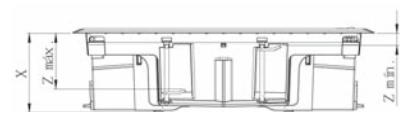
52050202-035

52050203-035

52050204-035



Артикул	к-во модулей	Размер X	Перфораций x размер	Размер Z
52050202-035	2	69	2 x 10	от 11 до 48
52050203-035	3		2 x 20	
52050204-035	4		2 x 55x20	



Размеры в мм

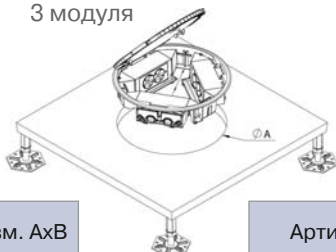
ЛЮКИ УМЕНЬШЕННОЙ ГЛУБИНЫ

Установка в технический пол
2 модуля



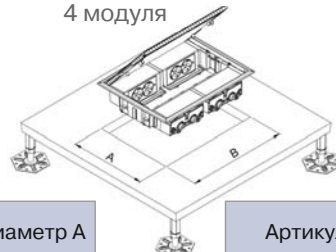
Артикул	Разм. АxВ
52050202-035	250x178

3 модуля



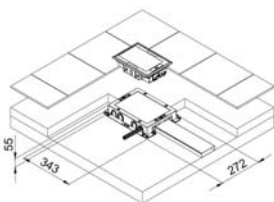
Артикул	Диаметр А
52050203-035	300

4 модуля

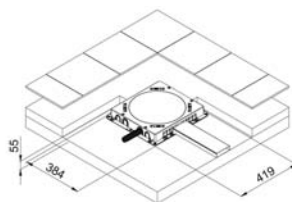


Артикул	Разм. АxВ
52050204-035	250x327

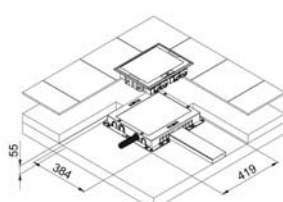
Установка в бетонную стяжку
2 модуля



3 модуля

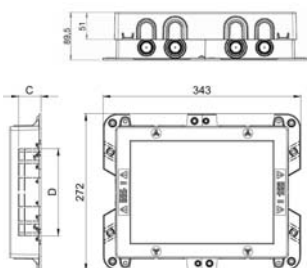


4 модуля

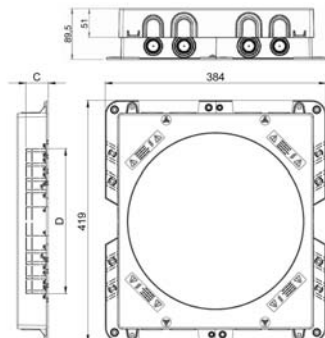


Установочные коробки

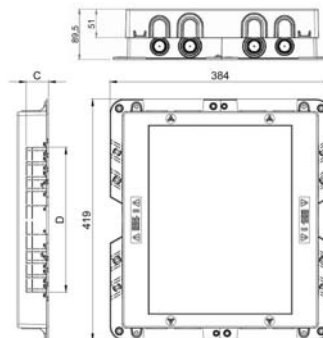
G201



G301C



G401




Артикул	к-во модулей	Габариты	Глубина X	Перфораций под трубы	Вводы под канал СxD	
G201	2	272x343	изменяется от 54,5 до 90**	8 x 20 мм 8 x 25 мм 8 x 32 мм 4 x 40 мм	50	x28 x38
G301C	3	419x384			100	
G401	4				110	
					140	
					150	
					*190	
					*200	
					*240	
					*250	

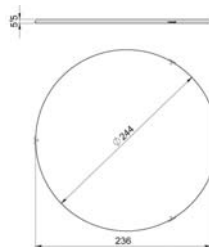
* Только в G301C и G401
** Без учёта покрытия пола

Накладка на крышку


арт. 52053202-035



арт. 52053203-035



арт. 52053204-035

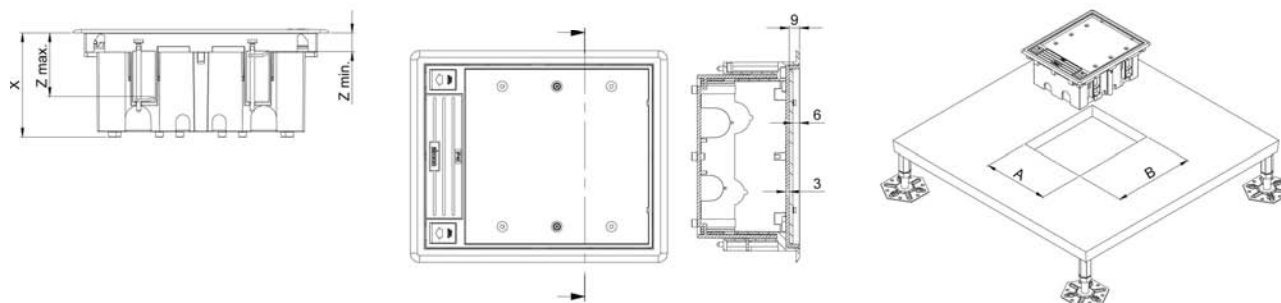


Размеры в мм

ЛЮКИ РЕГУЛИРУЕМОЙ ГЛУБИНЫ

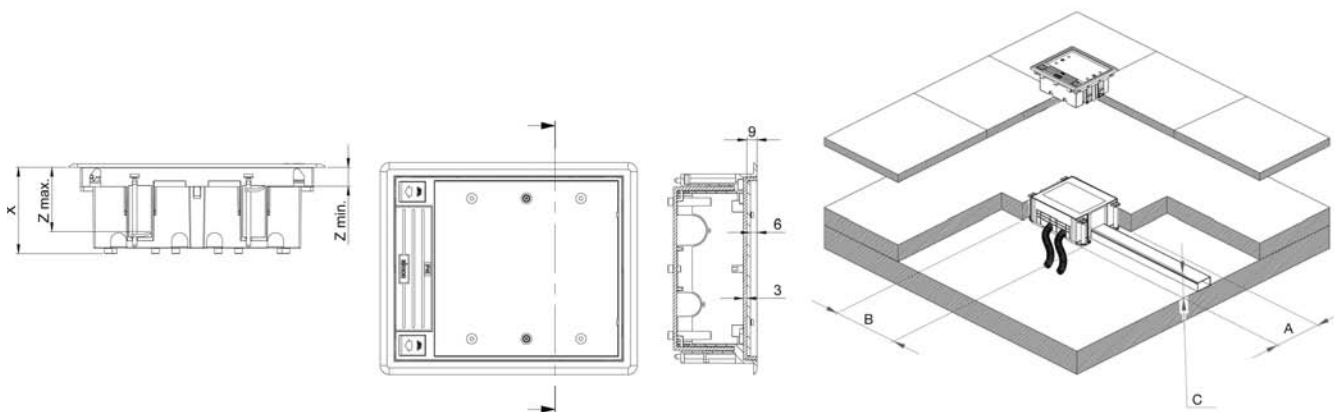
- Изделия разработаны в соответствии с требованиями безопасности.
- Общая маркировка СЕ.
- Степень защиты: IP4X
- Степень прочности: IK08
- Температура монтажа: -5град.С +90град.С

Для установки в технический пол



Артикул	к-во модулей	Размеры АхВ	Глубина Х, мм	К-во перфораций	Макс. нагрузка, кг	Регулировка Z мин.	Регулировка Z макс.
52050101-...	1	170x115	изменяется от 90 до 120	2x26 + 4x20 + 2x12,5	400	14	54
52050102-...	2	170x155		4x26 + 4x20	600	14	54
52050103-...	3	170x210		2x26 + 6x20 + 4x12,5	800	14	54
52050104-...	4	170x265		5x26 + 5x20	900	14	54
52050106-...	6	210x300		5x26 + 5x20 + 4x12,5	1000	14	54

Для установки в бетонную стяжку



Артикул	к-во модулей	Размеры АхВ	Глубина Х, мм	К-во перфораций	Макс. нагрузка, кг	Регулировка Z мин.	Регулировка Z макс.
52050001-...	1	220x172,2	изменяется от 70 до 100	2x26 + 4x20 + 2x12,5	400	14	54
52050002-...	2	220x172,2		4x26 + 4x20	600	14	54
52050003-...	3	220x227		2x26 + 2x20 + 8x12,5	800	14	54
52050004-...	4	220x286,5		4x26 + 4x20 + 4x12,5	900	14	54
52050006-...	6	239x312		4x26 + 4x20 + 8x12,5	1000	14	54

Размеры в мм

ЛЮКИ В ПОЛ

Вид открытых люков

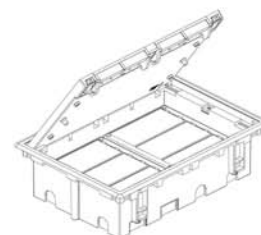
1 модуль

2 модуля

3 модуля

4 модуля

6 модулей



Крышки люков

1 модуль

арт. [RSF001-..](#)

2 модуля

арт. [RSF002-..](#)

3 модуля

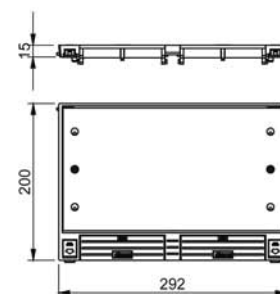
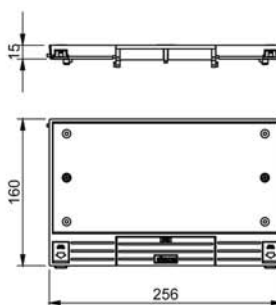
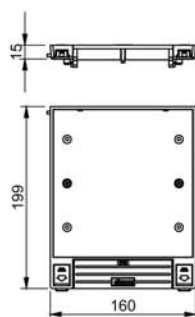
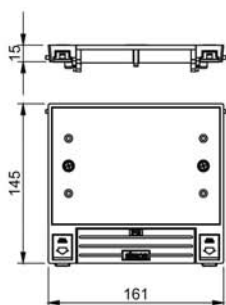
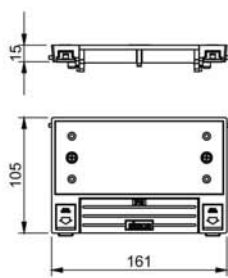
арт. [RSF003-..](#)

4 модуля

арт. [RSF004-..](#)


6 модулей

арт. [RSF006-..](#)



Накладка на крышку

Размеры накладки, вставки из коврового или иного покрытия



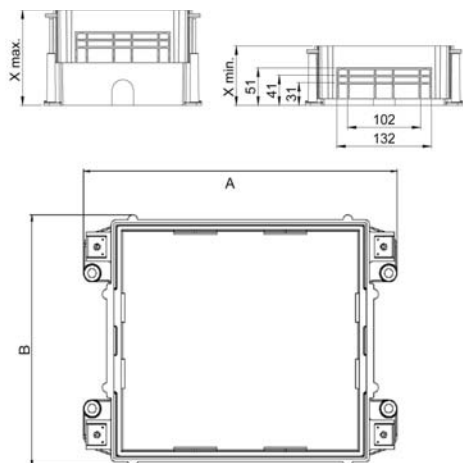
Артикул	к-во модулей	Разм. А	Разм. В
52053101-..	1	154	66
52053102-..	2	154	107
52053103-..	3	154	160
52053104-..	4	118	247
52053106-..	6	282	156

Размеры в мм

УСТАНОВОЧНЫЕ КОРОБКИ

- Изделия разработаны в соответствии с требованиями безопасности.
- Общая маркировка СС.
- Степень защиты: IP4X
- Температура монтажа: -5град.С +90град.С

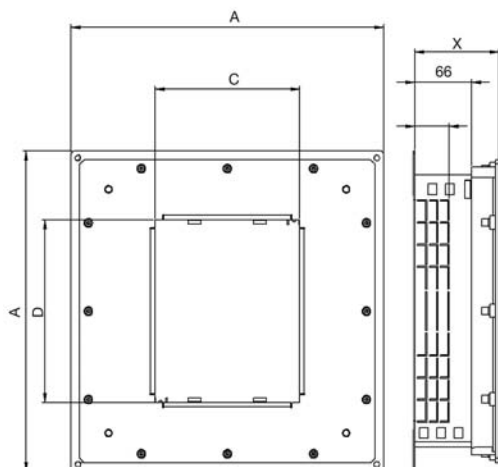
Установочные коробки в бетонную стяжку, пластик



Артикул	к-во модулей	Габариты АxВ	Глубина Х	Перфораций для труб	Вводы каналов
52052101-035	1	220x172,2	изменяется от 80 до 110*	4 x30	От 100x20 до 130x40
52052102-035	2	220x172,2		4 x30	
52052103-035	3	220x227	изменяется от 80 до 130*	4 x30	
52052104-035	4	220x286,5		8 x30	
52052106-035	6	259x312	изм. от 80 до 110*	8 x30	

*Включая покрытие пола

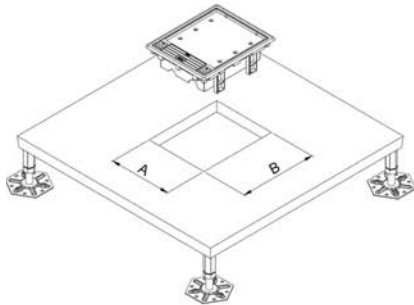
Установочная коробка в бетонную стяжку, металл



Артикул	к-во модулей	Размеры АxА	Размеры СxD	Глубина Х	Вводы каналов
52052203-033	3	363x363	168x206	Меняется от 75 до 90	от 100x30 до 270x40
52052204-033	4	363x363	168x264		от 100x30 до 270x40
52052206-033	6	463x463	207x300		от 100x30 до 350x40

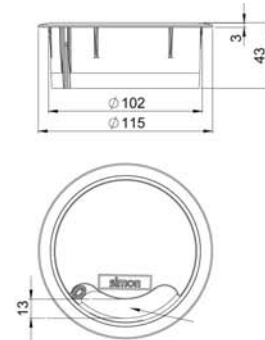
Размеры в мм

СЕРВИСНЫЕ ЛЮКИ



Артикул	Размеры АхВ
52054101-..	170x115
52054102-..	170x155
52054103-..	170x210
52054104-..	170x265
52054106-..	210x300

арт. 52055000-...

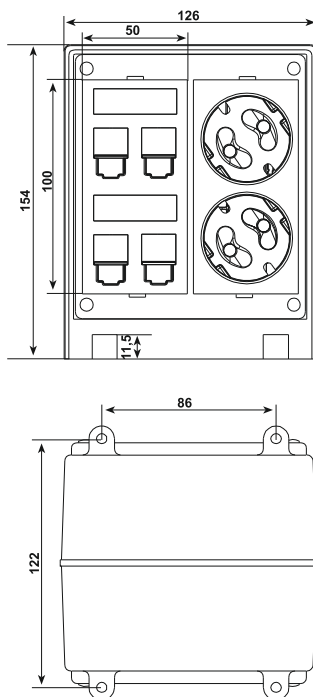


БАШНЯ

- Изделия разработаны в соответствии с требованиями безопасности.
- Общая маркировка СЄ.

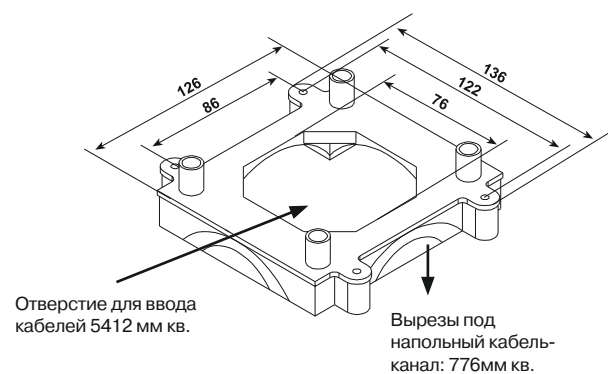
- Степень защиты: IP4X
- Степень прочности: IK08
- Температура монтажа: -5град.С +60град.С

арт. 52550204-030



Цоколь

арт. 52554204-030



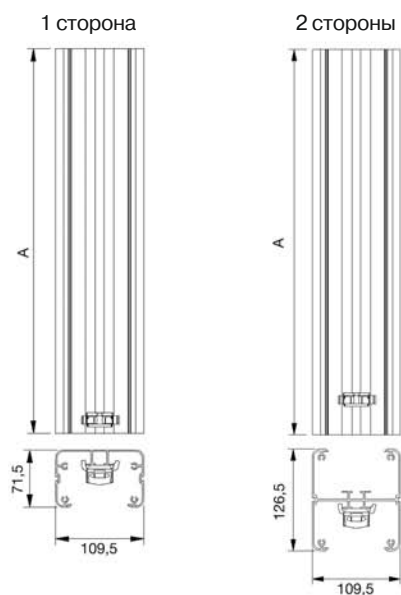
Перфорации под кабель - канал 85x18мм

Размеры в мм

МИНИКОЛОННЫ И КОЛОННЫ

- Изделия разработаны в соответствии с требованиями безопасности.
- Температура монтажа: от -25град.С до + 120град.С.
- Материал - алюминий анодированный или покрытый белой эмалью.
- Степень защиты IP4x

Миниколонны



	Артикул	к-во модулей	Размеры А
1 стор.	52550112-...	2	316
	52550113-...	3	451
	52550114-...	4	581
	52550115-...	5	721
2 стор.	52550222-...	4	316
	52550223-...	6	451
	52550224-...	8	581
	52550225-...	10	721

Колонны

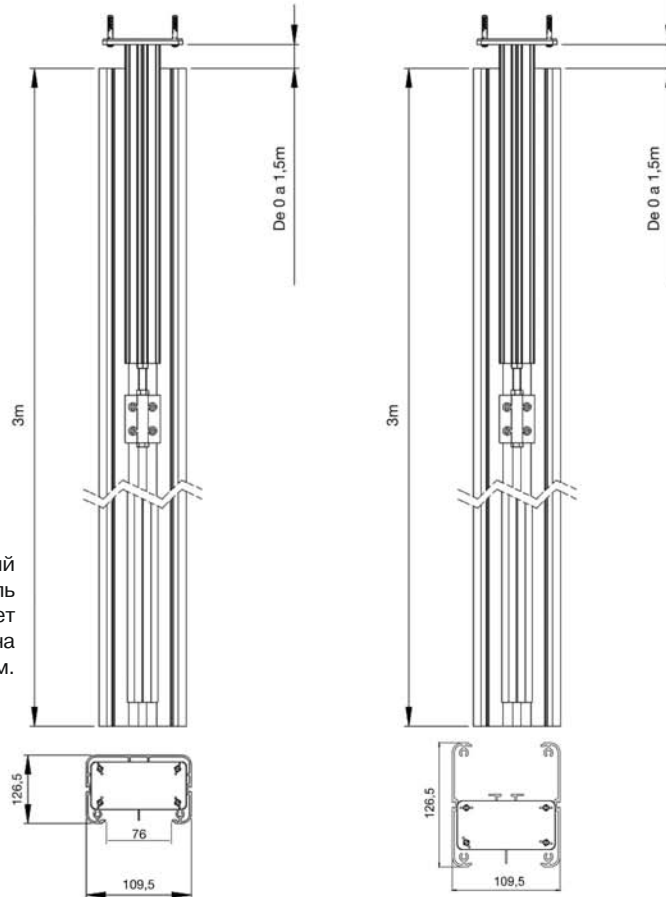
арт. 53550101-...

1 сторона

арт. 53550201-...

2 стороны

Телескопический удлинитель увеличивает длину колонны на 1500мм.



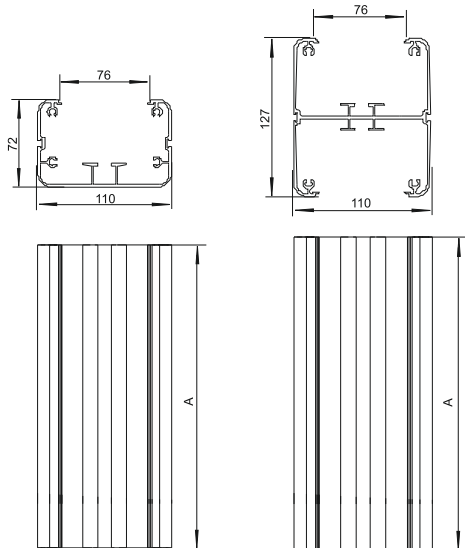
Размеры в мм

МИНИКОЛОННЫ И КОЛОННЫ

Удлиннители колонн

арт. [5355510х-...](#)

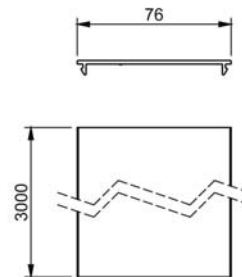
арт. [5355520х-...](#)



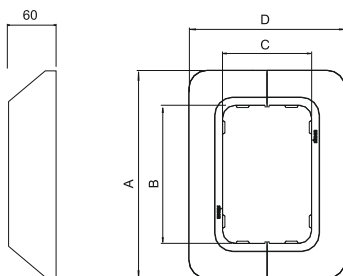
	Размер А
2 мод.	316
3 мод.	451
4 мод.	581
5 мод.	721

Фронтальная заглушки

арт. [52551807-...](#)

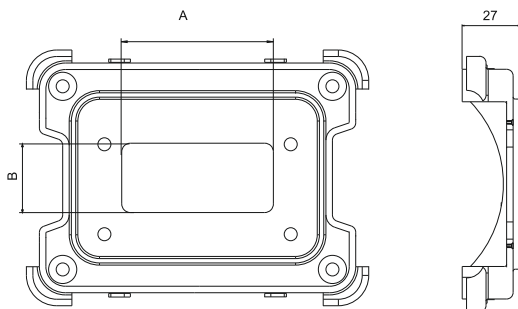


Накладки



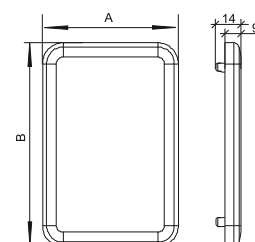
	Артикул	Размер А	Размер В	Размер С	Размер D
1 сторона	52551801-...	165	110	71	125
2 стороны	52551802-...	181	127	109	165

Цоколь



	Артикул	Размер А	Размер В
1 сторона	52551803-038	70	32
2 стороны	52551804-038	70	79

Крышка



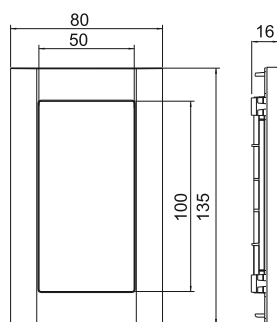
	Артикул	Размер А	Размер В
1 сторона	52551805-...	70	32
2 стороны	52551806-...	70	79

Размеры в мм

УСТАНОВКА МЕХАНИЗМОВ В КОЛОННЫ И МИНИКОЛОННЫ

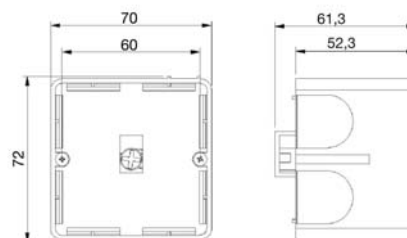
Рамка с суппортом

арт. 52550900-...



Коробка универсальная

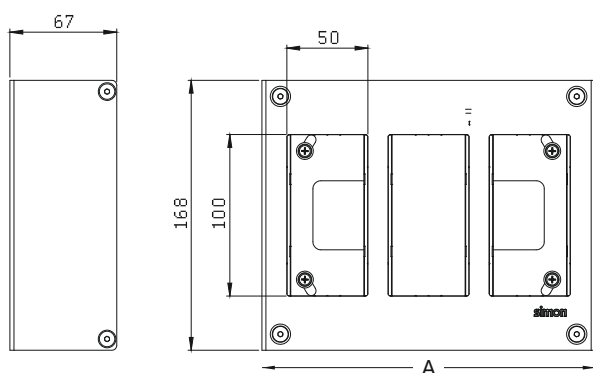
арт. AL50



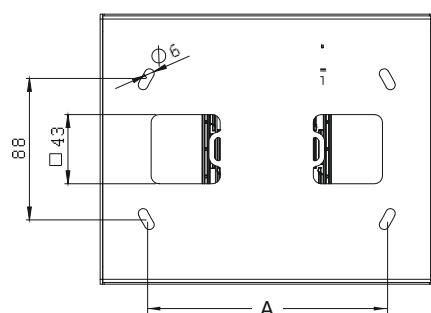
БОКСЫ МЕТАЛЛИЧЕСКИЕ

- Изделия разработаны в соответствии с требованиями безопасности
- Материалы: алюминий, нержавеющая сталь
- Степень прочности: IK10
- Степень защиты: IP40

Наружный монтаж



Артикул	к-во модулей	Размеры А
51000011-036	1	81,5
51000012-036	2	144,5
51000013-036	3	207,5
51000014-036	4	270,5
51000016-036	6	396,5

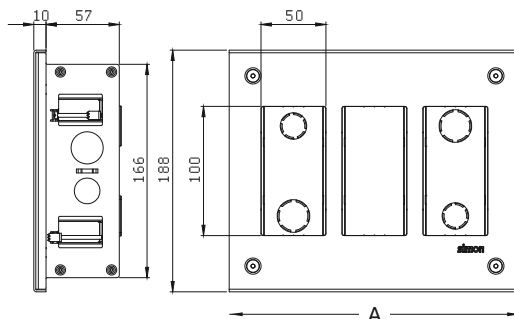
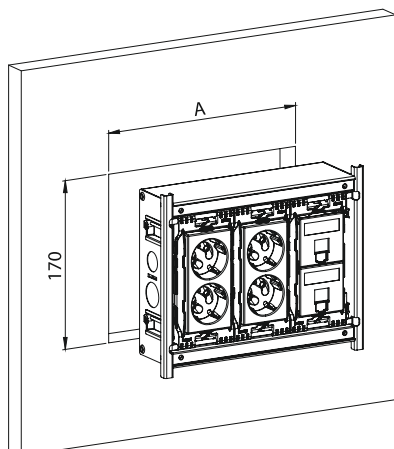


Артикул	к-во модулей	Размеры А
51000011-036	1	43
51000012-036	2	106
51000013-036	3	149
51000014-036	4	212
51000016-036	6	332

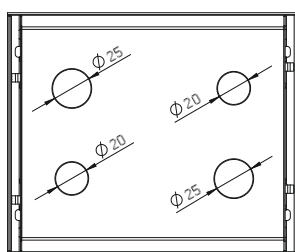
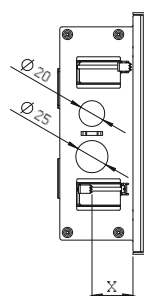
Размеры в мм

БОКСЫ МЕТАЛЛИЧЕСКИЕ

Внутренний монтаж

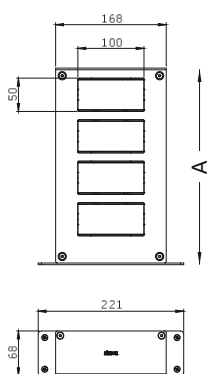


Артикул	к-во модулей	Размер А
51000111-036	1	100
51000112-036	2	163
51000113-036	3	226
51000114-036	4	289
51000116-036	6	415



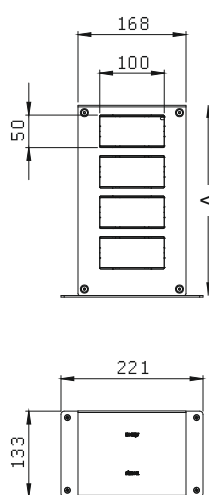
Артикул	к-во модулей	X min	X max
51000111-036	1	2	30
51000112-036	2		
51000113-036	3		
51000114-036	4		
51000116-036	6		

Башня односторонняя



Артикул	к-во мод. СИМА 500	к-во мод. К45	Размер А
52510212-036	2	4	172,5
52510213-036	3	6	235,5
52510214-036	4	8	298,5
52510215-036	5	10	361,5

Башня двухсторонняя



Артикул	к-во мод. СИМА 500	к-во мод. К45	Размер А
52510222-036	4	8	172,5
52510223-036	6	12	235,5
52510224-036	8	16	298,5

Размеры в мм

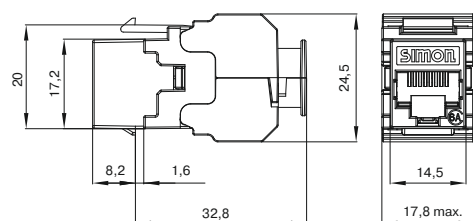
СИСТЕМА СКС

Коннекторы

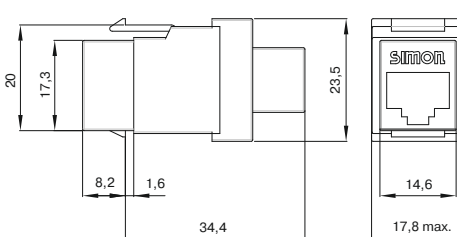
	CJ6A45F Кат. 6A FTP	CJ645FM Кат. 6FTP	CJ545FM Кат. 5FTP	CJ645U Кат. 6 UTP	CJ545FM Кат. 5 UTP
Материалы					
Все пластиковые детали	UL94 V-0	UL94 V-0	UL94 V-0	UL94 V-0	UL94 V-0
Экранирование	полное	полное	полное	нет	нет
Металлический экран	Цинковый сплав	Цинковый сплав	Цинковый сплав	--	--
Контакты	Золочение 50мк	Золочение 50мк	Золочение 50мк	Золочение 50мк	Золочение 50мк
Разъёмы IDC 110	Золочение 50мк	Золочение 50мк	Золочение 50мк	Лужение 100мк	Лужение 100мк
Электрич. характеристики					
Сопротивление активное	< 2,5мВт	< 2,5мВт	< 2,5мВт	--	--
Сопротивление контактов	--	--	--	--	--
Сопротивления изоляции	> 1000 МВт	> 1000 МВт	> 1000 МВт	> 500 МВт	> 500 МВт
Пробой изоляции	> 1000 В	> 1000 В	> 1000 В	> 1000 В	> 1000 В
Номинальный ток при 20грС	--	--	--	1,5 А	1,5 А
Номинальный ток при 60грС	--	--	--	0,75 А	0,75 А
Соотв. требованиям "Power over Ethernet" (PoE+)	--	--	--	--	да
Нормативы					
	ISO / IEC 11801	ISO / IEC 11801	ISO / IEC 11801	ISO / IEC 11801	ISO / IEC 11801
	ANSI/TIA-568 C.2	ANSI/TIA-568 C.2	ANSI/TIA-568 C.2	ANSI/TIA-568 C.2	ANSI/TIA-568 C.2
	EN 50173	EN 50173	EN 50173	EN 50173	EN 50173
Механич. характеристики					
Подключение кабеля	Без инструментов	IDC110	IDC110	IDC110	IDC110
Совместимый кабель	AWG 24 до 22	AWG 24 до 22	AWG 24 до 22	AWG 26 до 22	AWG 26 до 22
Ресурс (к-во подключений)	> 1000 раз	> 1000 раз	> 1000 раз	--	--
Фиксация в адаптер	> 200 раз	> 200 раз	> 200 раз	--	--

Размеры

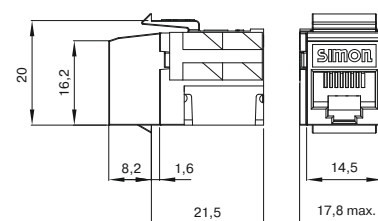
Кат. 6A FTP



Кат. 5e FTP и 6 FTP



Кат. 5e UTP и 6 UTP




Размеры в мм

СИСТЕМА СКС


Панели

	CP56A24F	CP5624U
Материалы		
Все пластиковые детали	UL94 V-0	UL94 V-0
Основа	Сталь	Сталь
Контакт заземления	Сталь никелированная	нет
Механические характеристики		
Совместимые коннекторы Simon	CJ545FM - Кат. 5e FTP CJ645FM - Кат. 6 FTP CJ6A45F - Кат. 6A FTP	CJ545U - Кат. 5e UTP CJ645U - Кат. 6 UTP
Раздельная установка коннекторов	да	да
Кожух защитный	да	да
Места для маркировки портов	да	да
Кабельный органайзер	да	да
Автоматическое подключение к заземлению	да	нет
В комплекте:		
Кабель заземления	да	нет
Болты и гайки	да	да
Этикетки	да	да
Нормативы:		
	ISO / IEC 11801	ISO / IEC 11801
	ANSI/TIA-568 C.2	ANSI/TIA-568 C.2
	EN 50173	EN 50173



Органайзер

	CP0001
Материалы	
Все пластиковые детали	UL94 V-0
Основа	Сталь
В комплекте:	
Болты и гайки	да
Размеры	19" x 1U x 82



Размеры в мм

ПРЕДМЕТНЫЙ УКАЗАТЕЛЬ

Артикул	Стр.	Артикул	Стр.	Артикул	Стр.	Артикул	Стр.	Артикул	Стр.
2700033-038	44	27342-34	47	50000189-030	9	51000003-033	29	51040004-030	29
2700041-038	43	27431-64	44	50000189-033	9	51000003-038	29	51040004-033	29
2700091-030	45	27431-65	44	50000189-038	9	51000004-030	29	51040004-038	29
2701090-030	45	27432-65	43	50000432-030	6	51000004-033	29	51040013-036	33,35
2701092-030	45	27432-68	43	50000432-037	6	51000004-038	29	51040014-036	33,35
2701093-030	45	27438-34	44	50000472-030	6	51000006-030	29	51040103-030	31
2701094-030	45	27472-65	43	50000472-037	6	51000006-033	29	51040103-033	31
27058-35	51	27472-67	43	50000800-030	51	51000006-038	29	51040103-038	31
27060-35	47	27490-35	43	50000800-033	51	51000011-036	33	51040104-030	31
27101-64	42	27521-65	43	50000800-038	51	51000012-036	33	51040104-033	31
27101-65	42	27523-65	43	50000801-039	29,31	51000013-036	33	51040104-038	31
27102-64	43	27555-35	47,5	50000802-039	6	51000014-036	33	51040900-033	29,31
27102-65	43	27659-64	42	50000996-039	6	51000016-036	33	51040905-030	29
27104-64	42	27659-65	42	50001041-038	6	51000111-036	35	52050001-035	17
27104-65	42	27659-66	42	50001841-030	6	51000112-036	35	52050001-038	17
27133-65	42	27659-67	42	50001841-037	6	51000113-036	35	52050002-035	17
27134-64	43	27669-64	42	50002432-039	6	51000114-036	35	52050002-038	17
27134-65	43	27669-65	42	50002472-039	6	51000116-036	35	52050003-035	17
27150-64	42	27804-64	49	50010074-030	7	51010101-030	31	52050003-038	17
27150-65	42	27805-64	45	50010074-038	7	51010101-033	31	52050004-035	17
27151-64	42	27805-65	45	50010076-039	7	51010101-038	31	52050004-038	17
27151-65	42	27806-35	51	50010088-030	42	51010102-030	31	52050006-035	17
27160-64	42	27808-34	45	50010088-038	42	51010102-033	31	52050006-038	17
27160-65	42	27810-34	45	50010432-030	6	51010102-038	31	52050101-035	16
27161-64	42	50000074-030	7	50010432-037	6	51010103-030	31	52050101-038	16
27161-65	42	50000074-038	7	50010432-038	6	51010103-033	31	52050102-035	16
27201-64	42	50000076-039	7	50010472-030	6	51010103-038	31	52050102-038	16
27201-65	42	50000081-030	9	50010472-037	6	51010104-030	31	52050103-035	16
27201-66	42	50000081-033	9	50010472-038	6	51010104-033	31	52050103-038	16
27201-67	42	50000081-038	9	50010800-030	51	51010104-038	31	52050104-035	16
27202-64	43	50000085-030	9	50010800-033	51	51010106-030	31	52050104-038	16
27202-65	43	50000085-033	9	50010800-038	51	51010106-033	31	52050106-035	16
27204-64	42	50000085-038	9	50011041-033	6	51010106-038	31	52050106-038	16
27204-65	42	50000086-030	9	50011041-065	6	51010900-030	29	52050202-035	13
27204-66	42	50000086-033	9	50011041-072	6	51020101-039	31	52050203-035	13
27204-67	42	50000086-038	9	50011088-030	47	51020102-039	31	52050204-035	13
27211-64	42	50000088-030	42	50011088-038	47	51020103-039	31	52051801-030	16
27211-65	42	50000088-038	42	50011841-030	6	51020104-039	31	52051801-038	16
27212-64	43	50000089-030	9	50011841-037	6	51020106-039	31	52051802-030	16
27212-65	43	50000089-033	9	50011841-038	6	51020900-030	29	52051802-038	16
2721313-039	46	50000089-038	9	50012088-030	38	51030900-030	29	52051803-030	16
2721316-039	46	50000181-030	9	50012088-033	38	51030903-030	29	52051803-038	16
27251-64	42	50000181-033	9	50012088-038	38	51030903-033	29	52051804-030	16
27251-65	42	50000181-038	9	51000001-030	29	51030903-038	29	52051804-038	16
27254-64	42	50000185-030	9	51000001-033	29	51030904-030	29	52052101-035	17
27254-65	42	50000185-033	9	51000001-038	29	51030904-033	29	52052102-035	17
27313-34	48	50000185-038	9	51000002-030	29	51030904-038	29	52052103-035	17
27332-35	44	50000186-030	9	51000002-033	29	51040003-030	29	52052104-035	17
27333-64	44	50000186-033	9	51000002-038	29	51040003-033	29	52052106-035	17
27333-65	44	50000186-038	9	51000003-030	29	51040003-038	29	52052203-033	17

Артикул	Стр.	Артикул	Стр.	Артикул	Стр.	Артикул	Стр.	Артикул	Стр.
52052204-033	17	53555102-030	25	K01-9	38	K11-8	39	KS11-8	39
52052206-033	17	53555102-033	25	K100B-14	40	K11-9	39	MD67	9
52053101-035	17,18	53555103-030	25	K100B-8	40	K120A-14	39		
52053101-038	17,18	53555103-033	25	K100B-9	40	K120A-8	39		
52053102-035	17,18	53555201-030	25	K10-14	41	K120A-9	39		
52053102-038	17,18	53555201-033	25	K101B-14	40	K121A-10	40		
52053103-035	17,18	53555202-030	25	K101B-8	40	K121A-9	40		
52053103-038	17,18	53555202-033	25	K101B-9	40	K121B-10	40		
52053104-035	17,18	53555203-030	25	K102B-14	39	K121B-9	40		
52053104-038	17,18	53555203-033	25	K102B-8	39	K123B-14	40		
52053106-035	17,18	75252-39	51	K102B-9	39	K123B-8	40		
52053106-038	17,18	75310-39	48	K102C-14	39	K123B-9	40		
52053202-035	13	75317-39	48	K102C-8	39	K125A-14	38		
52053203-035	13	75319-39	48	K102C-9	39	K125A-9	38		
52053204-035	13	75324-39	48	K102D-14	40	K126-14	41		
52510212-036	27	75325-39	48	K102D-8	40	K126-8	41		
52510213-036	27	75343-39	47	K102D-9	40	K126-9	41		
52510214-036	27	75420-30	46	K103B-14	40	K128B-14	40		
52510215-036	27	75809-39	49	K103B-8	40	K128B-8	40		
52510222-036	27	75815-39	50	K103B-9	40	K128B-9	40		
52510223-036	27	75815-39	50	K105-14	41	K129B-14	40		
52510224-036	27	75816-39	50	K105-8	41	K129B-8	40		
52513214-036	27	75817-39	50	K105-9	41	K129B-9	40		
52550112-030	23	75818-39	50	K105B-14	40	K130A-14	39		
52550112-033	23	75820-39	47	K105B-8	40	K130A-8	39		
52550113-030	23	75860-30	49	K105B-9	40	K130A-9	39		
52550113-033	23	75861-30	49	K106A-14	39	K17-14	41		
52550114-030	23	75870-30	50	K106A-8	39	K17-8	41		
52550114-033	23	CB530F	11	K106A-9	39	K17-9	41		
52550115-030	23	CB530U	11	K10-8	41	K19-14	41		
52550115-033	23	CB531F	11	K10-9	41	K19-8	41		
52550204-030	21	CB531U	11	K109-14	38	K19-9	41		
52550222-030	23	CB550FD	11	K109-8	38	K20-14	41		
52550222-033	23	CB630U	11	K109-9	38	K20-8	41		
52550223-030	23	CB631U	11	K110-14	38	K20-9	41		
52550223-033	23	CB650FD	11	K110-8	38	K21-14	41		
52550224-030	23	CB651FD	11	K110-9	38	K21-8	41		
52550224-033	23	CB6A50FD	11	K11-14	39	K21-9	41		
52550225-030	23	CJ545FM	9	K112-14	38	K301	38		
52550225-033	23	CJ545U	9	K11-27	39	K302	38		
52550900-030	23,25	CJ645FM	9	K112-8	38	K303	38		
52550900-033	23,25	CJ645U	9	K112-9	38	K304	38		
52550900-038	23,25	CJ6A45F	9	K113-14	38	K305A-14	40		
52554204-030	21	CP0001	11	K113-8	38	K305A-9	40		
53550101-030	25	CP5624U	11	K113-9	38	K306A-14	40		
53550101-033	25	CP56A24F	11	K114-14	38	K306A-9	40		
53550201-030	25	K01-14	38	K114-8	38	KL04-14	38		
53550201-033	25	K01-6	38	K114-9	38	KL04-9	38		
53555101-030	25	K01-7	38	K11-6	39	KS11-14	39		
53555101-033	25	K01-8	38	K11-7	39	KS11-6	39		