

2023
2024

ITALIAN INTERIOR GUIDE

DIVINARE
Assaggia il futuro

D

Assaggia il futuro




DIVINARE
Assaggia il futuro



D-I-V

I-N

A-R-E



Каждый год бренд **DIVINARE** совершенствует производство и увеличивает использование энергосберегающих источников света в своих коллекциях.

Мы заботимся о будущем нашей Планеты!

“

...In order to organize the room, one should not only build walls, but also cover them with roof, give them life, but especially make them lose their substantivity, fill them with spirit through light ...



DIVINARE – синоним утонченности и роскоши. Неповторимая светотехническая продукция итальянского бренда отражает индивидуальность и дает полную свободу самовыражения.

Широкий спектр форм, цветов и материалов, начиная от многогранного хрусталя и блестящего металла, заканчивая муранским стеклом, позволяет реализовать самые смелые задумки.

Историю и успех компании DIVINARE с 2005 года делают люди, чей профессионализм заслуживает высокого доверия. Эти люди понимают и ценят красоту, стремятся к совершенству в каждой детали.

DIVINARE is synonymous with sophistication and luxury. The unique lighting products of the Italian brand reflect individuality and give complete freedom of selfexpression.

A wide range of shapes, colors and materials, ranging from multifaceted crystal and shiny metal, ending with Murano glass, allows you to realize the most daring ideas.

The history and success of DIVINARE has been made by people whose professionalism deserves high trust since 2005. These people understand and appreciate beauty, strive for perfection in every detail.

EXTRAORDINARY DESIGN
SINCE 2005*

it's not a catalog,
it's a guide of interior style*

DIVINARE COLLECTION **2023-2024**

*это не Каталог, это гид по интерьерному стилю

CONTENTS

DIVINARE COLLECTION 2023-2024



NEW
DECORATO
12



NEW
CELLA
23



NEW
SCANDY
24




MAUMEE
26



NEW
SALICE
70



NEW
SALICE
74



NEW
SALICE
76



NEW
SALICE
78



NEW
CARVED
28



PORTA
31



MOLTO
32



LOKKI
37



SALICE
83



CHARLOTTE
86



NOVA
88



NOVA
96



BAROLO
38



NEW
AVANTI
40



NEW
STARK
43



GALASSIA
44



ALESSANDRO
105



AMALTHEA
107



MEGAN
109



MEGAN
112



GALASSIA
47



AMADEO
49



RENATA
50



RENATA
56



MEADOW
115



MEDEA
116



OSTIN
120



ROMILDA
124



CORONA
61



MILLIE
62



NEW
BARBARA
64



NEW
ANNA
67



CHLOE
126



OPHELIA
132



ROSALINDA
135



FRIZZANTE
136

CONTENTS

DIVINARE COLLECTION 2023-2024



CABRERA
143



CHARA
145



ROSIE
149



FELIS
154



NEW

PUNTO
211



NEW

TRUMPET
212



DUNKAN
216



FROST
218



FELIS
157



BELLATRIX
161



BIVARA
167



VETRO
171



ELLIOT
221



CHARLIE
223



TENERIFE
224



SHAM
229



AMELIE
172



HAZEL
176



OKAB
179



NEW

VERDI
182



FAWARIS
233



SUBRA
235



FLORENCE
236



SOPRANO
241



CAPRICCIO
186



LICH
189



NEW

CAMPO
190



NEW

CAMPO
197



CONTRALTO
242



CANDELA
244



GOCCIA
246



LIANTO
249



BOTEIN
203

NEW



OPAL
205



CLIFF
206



NEW

PASSATO
208



CALOTTA
251



SUMMER
252



LETIZIA
254

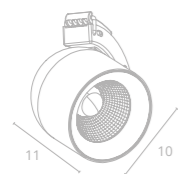


MIRROR
257



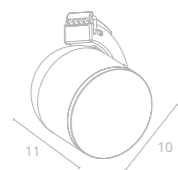
DECORATO NEW

DECORATO — универсальная система, которая выводит концепцию модульного подвесного освещения на новый уровень. Основой системы является токопроводящий текстильный ремень, позволяющий свободно размещать светильники и создавать уникальные световые решения.



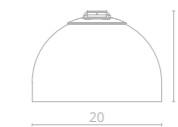
2482/06 SP-10

∅10 | 11
 1x10W LED
 2500Lm 4000K
 CRI>90 Bulb incl.



2486/06 SP-10

∅10 | 17
 1x10W LED
 7500Lm 4000K
 CRI>90 Bulb incl.



2490/06 SP-10

∅20 | 14
 1x10W LED
 4000Lm 4000K
 CRI>90 Bulb incl.



2483/06 SP-10

∅10 | 11
 1x10W LED
 2500Lm 3000K
 CRI>90 Bulb incl.



2487/06 SP-10

∅10 | 17
 1x10W LED
 4000Lm 3000K
 CRI>90 Bulb incl.



2491/06 SP-10

∅20 | 14
 1x10W LED
 3500Lm 3000K
 CRI>90 Bulb incl.



2484/34 SP-10

∅10 | 11
 1x10W LED
 1500Lm 4000K
 CRI>90 Bulb incl.



2488/34 SP-10

∅10 | 17
 1x10W LED
 2500Lm 4000K
 CRI>90 Bulb incl.



2492/34 SP-10

∅20 | 14
 1x10W LED
 1500Lm 4000K
 CRI>90 Bulb incl.



2485/34 SP-10

∅10 | 11
 1x10W LED
 1500Lm 3000K
 CRI>90 Bulb incl.



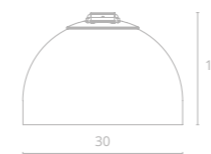
2489/34 SP-10

∅10 | 17
 1x10W LED
 2500Lm 3000K
 CRI>90 Bulb incl.



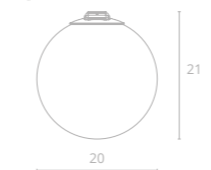
2493/34 SP-10

∅20 | 14
 1x10W LED
 1500Lm 3000K
 CRI>90 Bulb incl.



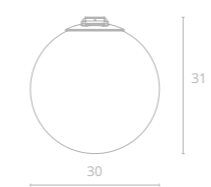
2494/06 SP-20

∅30 | 19
 1x20W LED
 500Lm 4000K
 CRI>90 Bulb incl.



2501/06 SP-8

∅20 | 21
 1x8W LED
 1000Lm 4000K
 CRI>90 Bulb incl.



2505/06 SP-16

∅30 | 31
 1x16W LED
 500Lm 4000K
 CRI>90 Bulb incl.



2511/06 SP-16

∅60 | 17
 1x16W LED
 1000Lm 4000K
 CRI>90 Bulb incl.



2495/06 SP-20

∅30 | 19
 1x20W LED
 500Lm 3000K
 CRI>90 Bulb incl.



2502/06 SP-8

∅20 | 21
 1x8W LED
 1000Lm 3000K
 CRI>90 Bulb incl.



2506/06 SP-16

∅30 | 31
 1x16W LED
 500Lm 3000K
 CRI>90 Bulb incl.



2512/06 SP-16

∅60 | 17
 1x16W LED
 1000Lm 3000K
 CRI>90 Bulb incl.



2496/34 SP-20

∅30 | 19
 1x20W LED
 500Lm 4000K
 CRI>90 Bulb incl.



2503/34 SP-8

∅20 | 21
 1x8W LED
 250Lm 4000K
 CRI>90 Bulb incl.



2507/34 SP-16

∅30 | 31
 1x16W LED
 250Lm 4000K
 CRI>90 Bulb incl.



2513/34 SP-16

∅60 | 17
 1x16W LED
 500Lm 4000K
 CRI>90 Bulb incl.



2497/34 SP-20

∅30 | 19
 1x20W LED
 500Lm 3000K
 CRI>90 Bulb incl.



2504/34 SP-8

∅20 | 21
 1x8W LED
 250Lm 3000K
 CRI>90 Bulb incl.



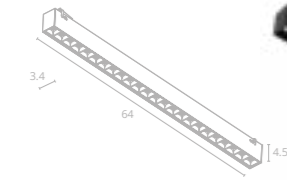



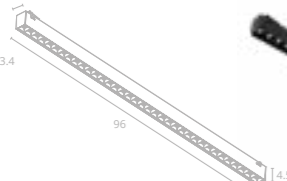



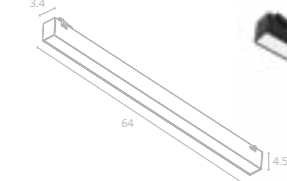



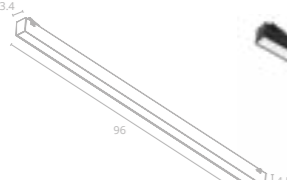


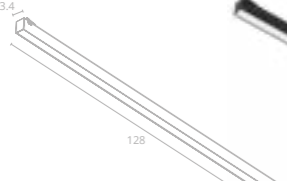



2508/34 SP-16

∅30 | 31
 1x16W LED
 250Lm 3000K
 CRI>90 Bulb incl.



2514/34 SP-16

∅60 | 17
 1x16W LED
 500Lm 3000K
 CRI>90 Bulb incl.

| | | | |
|--|--|---|---|
|  |  |  |  |
| 2462/06 SP-24 ↔3,4 ↗64 ↑4,5 LED 1x24W LED 2500Lm 4000K CRI>90 Bulb incl. | 2463/06 SP-24 ↔3,4 ↗64 ↑4,5 LED 1x24W LED 2500Lm 3000K CRI>90 Bulb incl. | 2464/34 SP-24 ↔3,4 ↗64 ↑4,5 LED 1x24W LED 1000Lm 4000K CRI>90 Bulb incl. | 2465/34 SP-24 ↔3,4 ↗64 ↑4,5 LED 1x24W LED 1000Lm 3000K CRI>90 Bulb incl. |
|  |  |  |  |
| 2466/06 SP-36 ↔3,4 ↗96 ↑4,5 LED 1x36W LED 1000Lm 4000K CRI>90 Bulb incl. | 2467/06 SP-36 ↔3,4 ↗96 ↑4,5 LED 1x36W LED 1000Lm 3000K CRI>90 Bulb incl. | 2468/34 SP-36 ↔3,4 ↗96 ↑4,5 LED 1x36W LED 500Lm 4000K CRI>90 Bulb incl. | 2469/34 SP-36 ↔3,4 ↗96 ↑4,5 LED 1x36W LED 500Lm 3000K CRI>90 Bulb incl. |
|  |  |  |  |
| 2470/06 SP-20 ↔3,4 ↗64 ↑4,5 LED 1x20W LED 5000Lm 4000K CRI>90 Bulb incl. | 2471/06 SP-20 ↔3,4 ↗64 ↑4,5 LED 1x20W LED 5000Lm 3000K CRI>90 Bulb incl. | 2472/34 SP-20 ↔3,4 ↗64 ↑4,5 LED 1x20W LED 2500Lm 4000K CRI>90 Bulb incl. | 2473/34 SP-20 ↔3,4 ↗64 ↑4,5 LED 1x20W LED 2500Lm 3000K CRI>90 Bulb incl. |
|  |  |  |  |
| 2474/06 SP-30 ↔3,4 ↗96 ↑4,5 LED 1x30W LED 2500Lm 4000K CRI>90 Bulb incl. | 2475/06 SP-30 ↔3,4 ↗96 ↑4,5 LED 1x30W LED 2500Lm 3000K CRI>90 Bulb incl. | 2476/34 SP-30 ↔3,4 ↗96 ↑4,5 LED 1x30W LED 1500Lm 4000K CRI>90 Bulb incl. | 2477/34 SP-30 ↔3,4 ↗96 ↑4,5 LED 1x30W LED 1500Lm 3000K CRI>90 Bulb incl. |
|  |  |  |  |
| 2478/06 SP-40 ↔3,4 ↗128 ↑4,5 LED 1x40W LED 1500Lm 4000K CRI>80 Bulb incl. | 2479/06 SP-40 ↔3,4 ↗128 ↑4,5 LED 1x40W LED 1500Lm 3000K CRI>80 Bulb incl. | 2480/34 SP-40 ↔3,4 ↗128 ↑4,5 LED 1x40W LED 500Lm 4000K CRI>80 Bulb incl. | 2481/34 SP-40 ↔3,4 ↗128 ↑4,5 LED 1x40W LED 500Lm 3000K CRI>80 Bulb incl. |



Frame materials & color: aluminum, pc, polyester, iron, steel / terracotta, black
Shade material & color: glass, acrylic, pc / clear, white

Материал и цвет арматуры: алюминий, пластик, полиэстер, железо, сталь / терракотовый, черный
Материал и цвет плафонов: стекло, акрил, пластик / прозрачный, белый



D252106
 12,6 | 10/20/30m



D252234
 12,6 | 10/20/30m



2523/06-200
 ø23 | 16
 200W



2524/06-120
 ↔38 | 14 | 6
 120W



D252506
 ø9 | 17



D252606
 ø8 | 16



D252706
 ø5 | 15



D252806
 15



D252906
 ø1,6 | ↔120 | 120^{max}



D253006
 ↔4 | 13 | 150^{max}



D252006
 ↔5 | 12 | 4 | 100^{max}



D253106
 150^{max}



D253206
 ø2 | ↔5



D253306
 ↔4 | 10,8 | 150^{max}



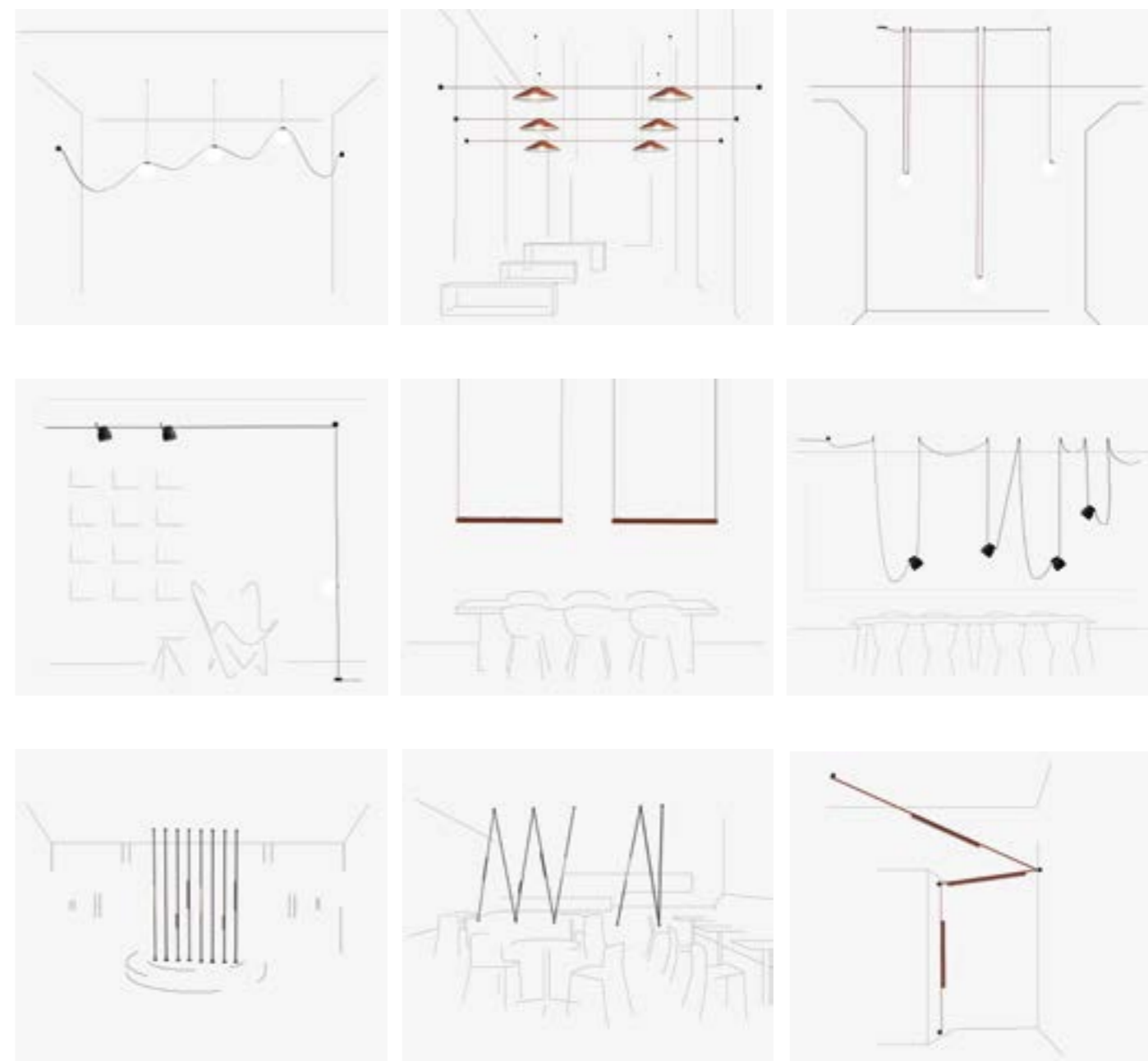
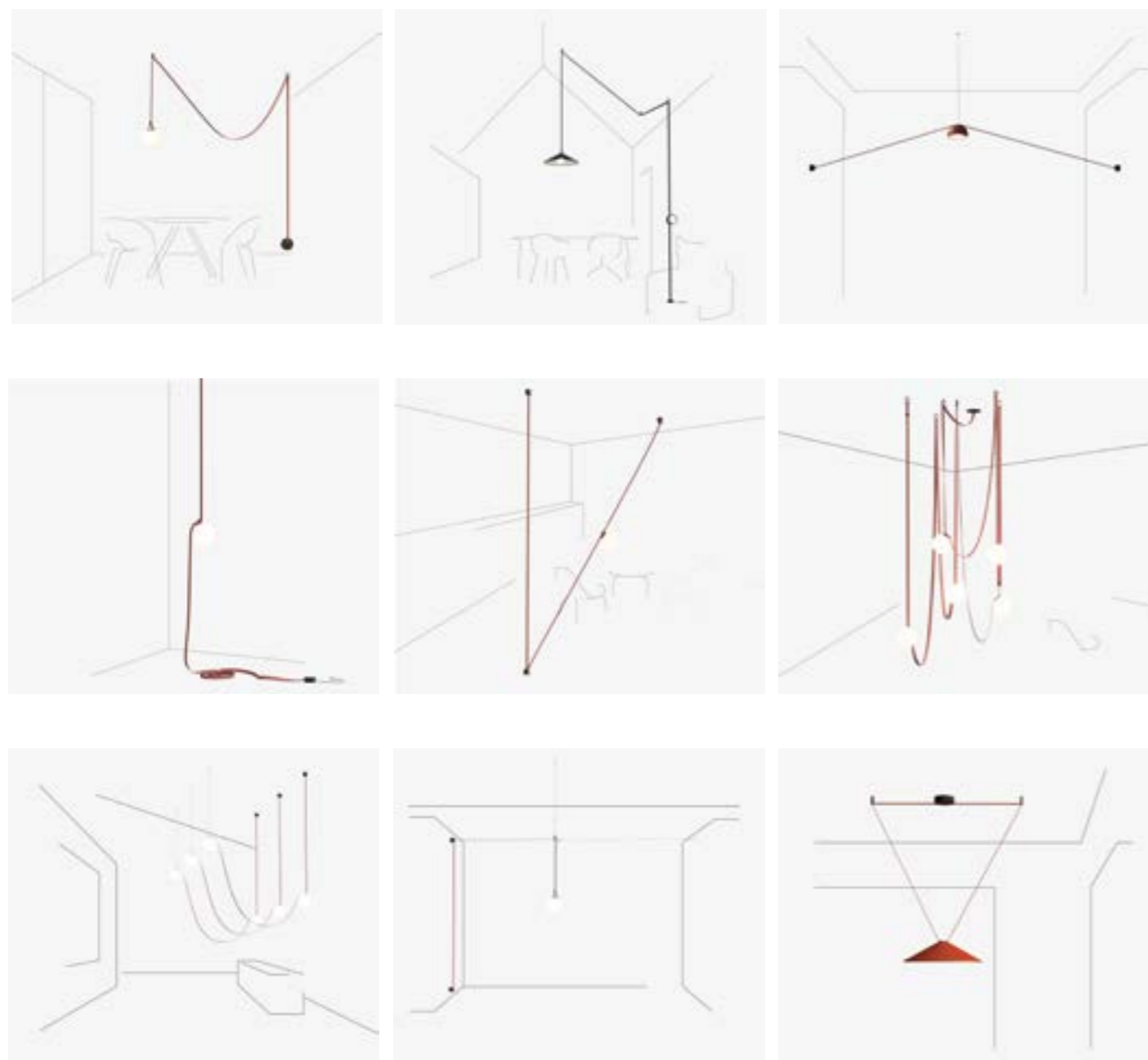
D253406
 ↔1 | 11 | 3



D253506
 ↔2 | 11 | 4



Благодаря многообразию и неповторимости форм светильников можно создать множество световых решений. С помощью модульной подвесной системы закрываются абсолютно все потребности в освещении. Текстильный ремень в классическом черном и актуальном терракотовом цвете подчеркнет детали интерьера и станет центральным арт-объектом.

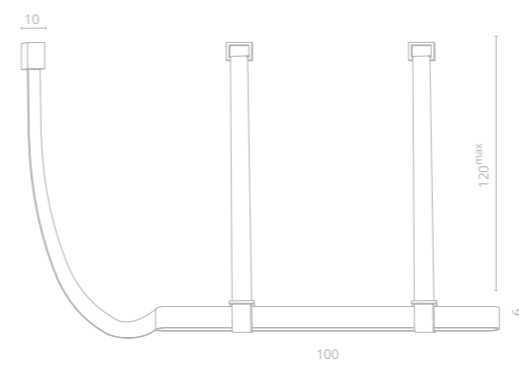




CELLA **NEW**

Frame materials & color: metal painted, eco leather / black
 Shade material & color: acrylic / white

Материал и цвет арматуры: металл крашенный, эко кожа / черный
 Материал и цвет плафонов: акрил / белый



1238/04 SP-33

↔ 100 | 2 | 16 | 120^{max}

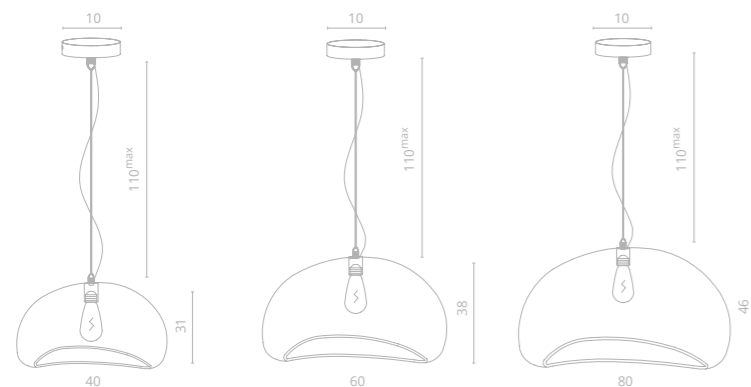
Ⓛ 1x33W LED
 1650Lm 4000K
 CRI≥80 Bulb incl.





Frame materials & color: metal painted / white
 Shade material & color: fiberglass / white

Материал и цвет арматуры: металл крашенный / белый
 Материал и цвет плафонов: стекловолокно / белый



1 2444/03 SP-1

∅40 | 31 | 110^{max}
 1x40W E27

2 2245/03 SP-1

∅60 | 38 | 110^{max}
 1x40W E27

3 2246/03 SP-1

∅80 | 46 | 110^{max}
 1x40W E27



SCANDY NEW

Коллекция SCANDY вдохновлена природными мотивами. Сочетание плавных изгибов, ассиметричной формы и необычной фактуры привлекает внимание и придает интерьеру неповторимый стиль.



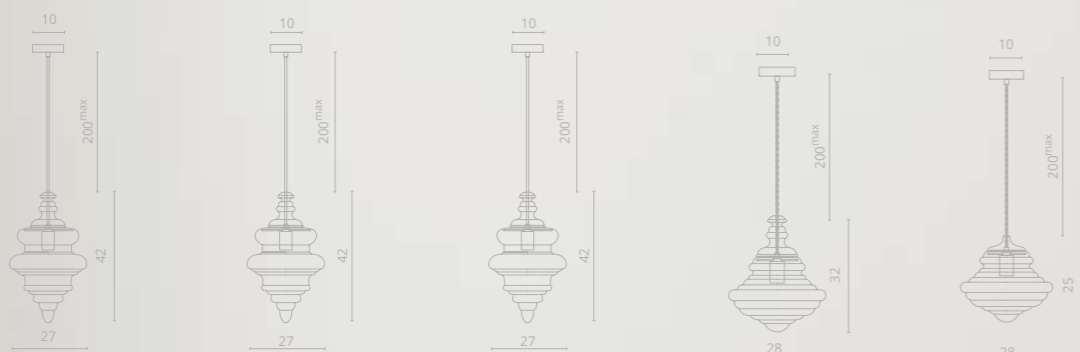
MAUMEE

Frame materials & color: metal plated / chrome, black, brass
 Shade material & color: glass / clear, smoky, cognac

Материал и цвет арматуры: металл гальванизированный / хром, черный, латунь
 Материал и цвет плафонов: стекло / прозрачный, дымчатый, коньяк




Видео



- 1 5000/02 SP-1** ø27 | h42 | 200^{max}
 1x60W E27
- 2 5000/04 SP-1** ø27 | h42 | 200^{max}
 1x60W E27
- 3 5000/17 SP-1** ø27 | h42 | 200^{max}
 1x60W E27
- 4 5003/02 SP-1** ø28 | h32 | 200^{max}
 1x60W E27
- 5 5002/02 SP-1** ø28 | h25 | 200^{max}
 1x60W E27






CARVED

NEW

Frame materials & color: wood / beige, black
 Shade material & color: acrylic / white

Материал и цвет арматуры: дерево / бежевый, черный
 Материал и цвет плафонов: акрил / белый



1 1139/27 SP-16

Ø60 | 160 | 200^{max}
 1x16W LED
 800Lm 4000K
 CRI≥80 Bulb incl.

2 1139/06 SP-16

Ø60 | 160 | 200^{max}
 1x16W LED
 800Lm 4000K
 CRI≥80 Bulb incl.



CARVED



1




2

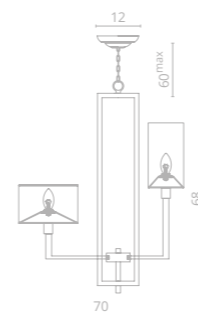
PORTA

Frame materials & color: metal painted / black
Shade material & color: fabric / cream

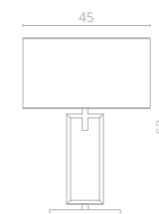
Материал и цвет арматуры: металл крашенный / черный
Материал и цвет плафонов: ткань / кремовый



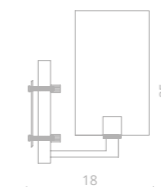
3



1 5933/01 LM-8
∅70 | ↑68 | 60^{max}
💡 8x40W E14
🌿




2 5933/01 TL-1
↔45 | ↗24 | ↑63
💡 1x40W E27



3 5933/01 AP-1
↔12 | ↗18 | ↑25
💡 1x40W E14



1



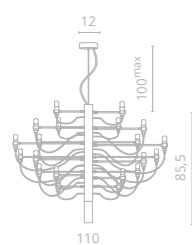
2



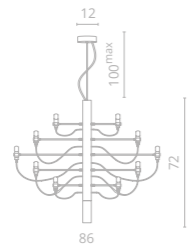
3

MOLTO

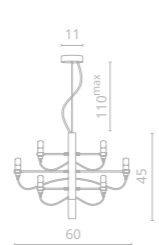
Frame materials & color: metal plated / chrome
 Материал и цвет арматуры: металл гальванизированный / хром



1 8030/02 LM-50
 Ø110 | 86 | 100^{max}
 ⚡ 50x15W E14
 Bulb incl.




2 8030/02 LM-30
 Ø86 | 72 | 100^{max}
 ⚡ 30x15W E14
 Bulb incl.



3 8030/02 LM-18
 Ø60 | 45 | 110^{max}
 ⚡ 18x15W E14
 Bulb incl.




4



5

MOLTO

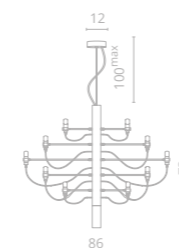


6

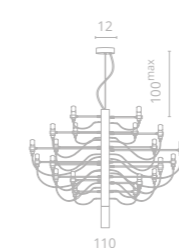
Frame materials & color: metal plated / brass
 Материал и цвет арматуры: металл гальванизированный / латунь



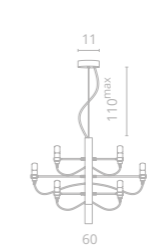
Видео



4 8030/17 LM-30
 ∅86 | ↑72 | 100^{max}
 ⚡ 30x15W E14
 Bulb incl.



5 8030/17 LM-50
 ∅110 | ↑85,5 | 110^{max}
 ⚡ 50x15W E14
 Bulb incl.



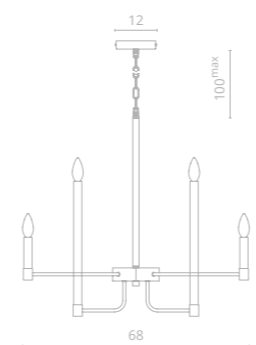
6 8030/17 LM-18
 ∅60 | ↑45 | 110^{max}
 ⚡ 18x15W E14
 Bulb incl.



LOKKI

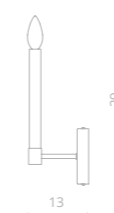
Frame materials & color: metal painted / black, gold
 Shade material & color: metal painted / black, gold

Материал и цвет арматуры: металл крашенный / черный, золото
 Материал и цвет плафонов: металл крашенный / черный, золото



1 2543/04 LM-12

∅68 | 165 | 100^{max}
 12x40W E14




2 2543/04 AP-1

↔12 | 13 | 29
 1x40W E14



1




2

Frame materials & color: metal plated / brass
Shade material & color: glass / clear

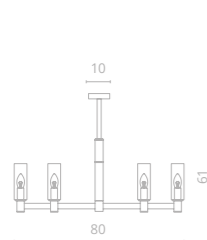
Материал и цвет арматуры: металл гальванизированный / латунь
Материал и цвет плафонов: стекло / прозрачный



Видео

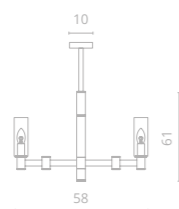


4



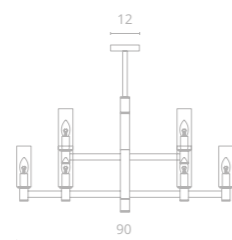
1 2654/17 LM-9

∅80 | ↑61
9x40W E14



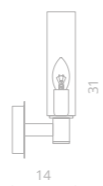
2 2654/17 LM-6

∅58 | ↑61
6x40W E14



3 2654/17 LM-12

∅90 | ↑70
12x40W E14



4 2654/17 AP-1

↔12 | ↑14 | ↑31
1x40W E14

BAROLO

Строгие формы коллекции BAROLO завораживают и привлекают внимание. Ярусные конструкции, сочетание латуни и черного цвета в дизайне основания не могут оставить равнодушным.





1

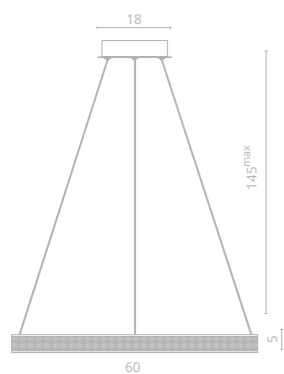


2



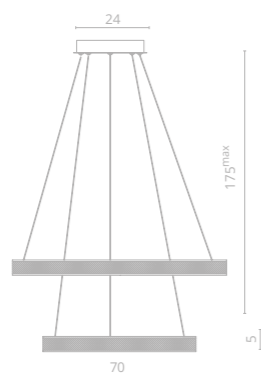
Frame materials & color: metal plated / brass
Shade material & color: silicon / white

Материал и цвет арматуры: металл гальванизированный / латунь
Материал и цвет плафонов: силикон / белый



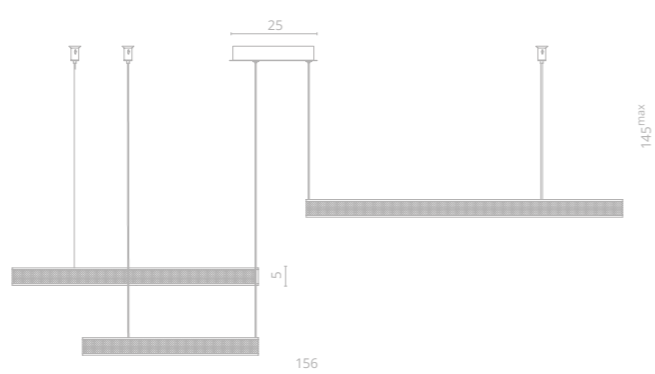
1 1926/17 SP-1

Ø60 | 15 | 145^{max}
Ⓔ 1x45W LED
2250Lm 4000K
CRI≥80 Bulb incl.



2 1926/17 SP-2

Ø70 | 15 | 175^{max}
Ⓔ 1x95W LED
4750Lm 4000K
CRI≥80 Bulb incl.




3 1926/17 SP-3

↔130 | ↗156 | 15 | 145^{max}
Ⓔ 1x145W LED
7250Lm 4000K
CRI≥80 Bulb incl.



AVANTI **NEW**

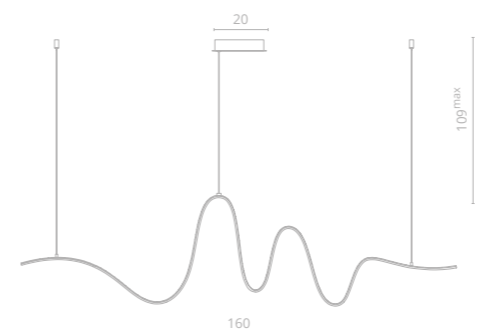
Коллекция AVANTI представляет собой изысканность и элегантность. Латунные кольца с отделкой из черной эко кожи, расположенные на различной высоте, создают парящий эффект и визуально увеличивают пространство. Поток света, направленный вверх и вниз, придает интерьеру особую камерную атмосферу.



STARK NEW

Frame materials & color: metal plated / gold
 Shade material & color: silicon / white

Материал и цвет арматуры: металл гальванизированный / золото
 Материал и цвет плафонов: силикон / белый



1926/01 SP-34

↔160 | ∅8 | ↓41 | 109^{max}

Ⓔ 1x34W LED
 1200Lm 4000K
 CRI≥80 Bulb incl.





1



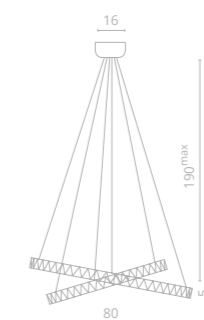
2

GALASSIA

Frame materials & color: metal plated / chrome, gold
 Материал и цвет арматуры: металл гальванизированный / хром, золото

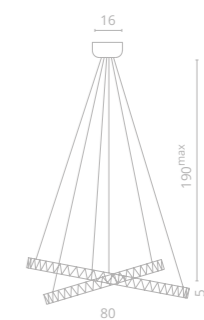


Видео



1 1030/17 SP-144

Ø80 | 195 | 190^{max}
 1x52W LED
 3800Lm 3000K
 CRI≥80 Bulb incl.



2 1030/02 SP-144


Ø80 | 195 | 190^{max}
 1x52 LED
 3800Lm 3000K
 CRI≥80 Bulb incl.



1

GALASSIA

Неординарные светильники из коллекции отсылают к космическим мотивам. Оригинальный источник света — светодиодные чипы в сочетании с резным основанием светильника создают яркий и запоминающийся образ.



2

Frame materials & color: metal plated / chrome
Shade material & color: metal plated / chrome

Материал и цвет арматуры: металл гальванизированный / хром
Материал и цвет плафонов: металл гальванизированный / хром



1 1030/02 SP-42

Ø40 | 40 | 160^{max}

LED 18W LED
1020Lm 3000K
CRI≥80 Bulb incl.



2 1030/02 SP-92

Ø60 | 60 | 160^{max}

LED 39W LED
1790Lm 3000K
CRI≥80 Bulb incl.

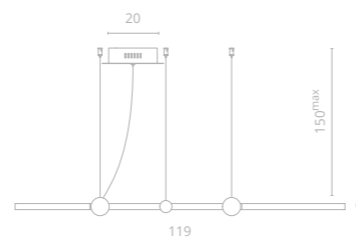




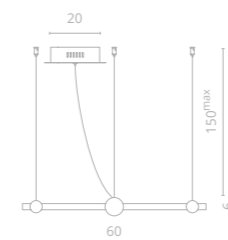
AMADEO

Frame materials & color: metal painted / black
 Shade material & color: acrylic / white


Материал и цвет арматуры: металл крашенный / черный
 Материал и цвет плафонов: акрил / белый



1 1123/04 SP-75
 ↔119 | ↗69 | ↓6 | 150^{max}
 Ⓔ 63W LED
 1620Lm 4000K
 CRI≥80 Bulb incl.



2 1123/04 SP-65
 Ø60 | ↓6 | 150^{max}
 Ⓔ 53W LED
 1380Lm 4000K
 CRI≥80 Bulb incl.



RENATA

Изящная и уточненная коллекция Renata отходит от привычного представления о хрустальной люстре. Светодиодные кольца в сочетании с многогранным хрусталем создают яркий, играющий множеством бликов, дуэт.





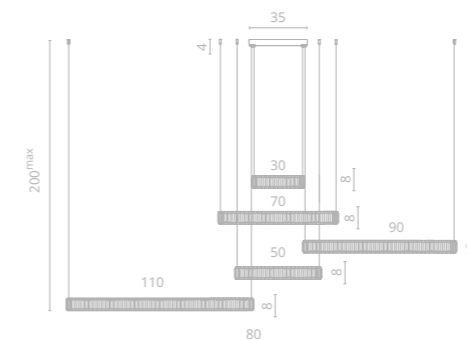

RENATA

Frame materials & color: metal plated / chrome, brass
 Shade material & color: crystal / clear

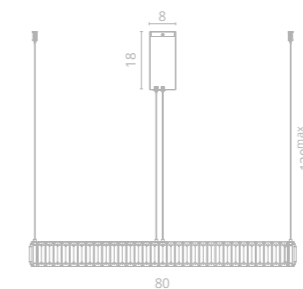
Материал и цвет арматуры: металл гальванизированный / хром, латунь
 Материал и цвет плафонов: хрусталь / прозрачный



Видео



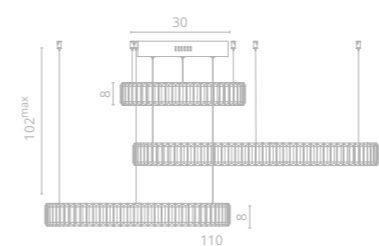


1 1135/17 SP-195
 ∅233,5 | 18 | 200^{max}
 171W LED
 8550Lm 3000K
 CRI≥80 Bulb incl.



2 1135/17 SP-47
 ∅80 | 17 | 150^{max}
 47W LED
 2400Lm 3000K
 CRI≥80 Bulb incl.

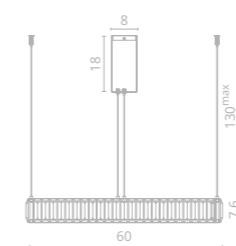


3 1135/17 AP-10
 ↔33 | ↗21 | 18
 12W LED
 600Lm 3000K
 CRI≥80 Bulb incl.



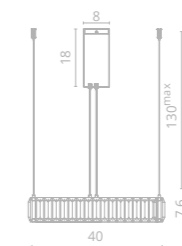
4 1135/17 SP-106

Ø110 | 18 | 130^{max}
 106W LED
 5300Lm 3000K
 CRI≥80 Bulb incl.




5 1135/17 SP-36

Ø60 | 18 | 130^{max}
 36W LED
 1800Lm 3000K
 CRI≥80 Bulb incl.



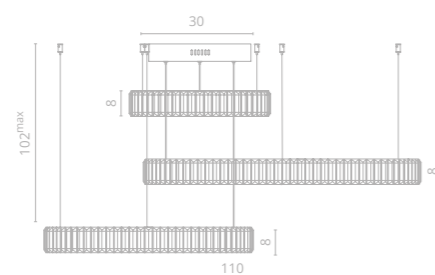
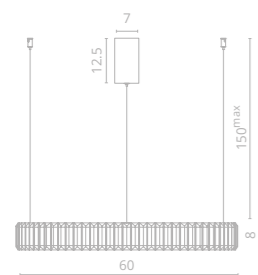
6 1135/17 SP-25

Ø40 | 18 | 130^{max}
 25W LED
 1300Lm 3000K
 CRI≥80 Bulb incl.



Frame materials & color: metal plated / chrome, brass
 Shade material & color: crystal / clear

Материал и цвет арматуры: металл гальванизированный / хром, латунь
 Материал и цвет плафонов: хрусталь / прозрачный




1 1135/02 SP-36

∅60 | 128 | 150^{max}
 33W LED
 3200Lm 4000K
 CRI≥80 Bulb incl.

2 1135/02 SP-90

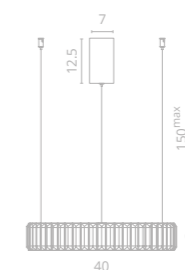
∅110 | 128 | 130^{max}
 95W LED
 7100Lm 4000K
 CRI≥80 Bulb incl.



3

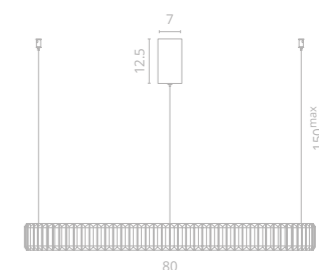


4




3 1135/02 SP-24

Ø40 | 18 | 150^{max}
 22W LED
 1880Lm 4000K
 CRI≥80 Bulb incl.



4 1135/02 SP-48

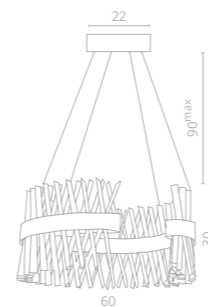
Ø80 | 18 | 150^{max}
 40W LED
 4100Lm 4000K
 CRI≥80 Bulb incl.



CORONA

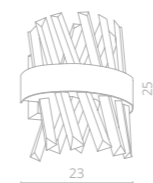
Frame materials & color: metal plated / gold
 Shade material & color: crystal / clear

Материал и цвет арматуры: металл гальванизированный / золото
 Материал и цвет плафонов: хрусталь / прозрачный




1 1685/01 SP-1

Ø60 | 130 | 90^{max}
 70W LED
 2900Lm 2700K
 CRI≥80 Bulb incl.



2 1685/01 AP-1

↔15 | 23 | 125
 14W LED
 750Lm 2700K
 CRI≥80 Bulb incl.



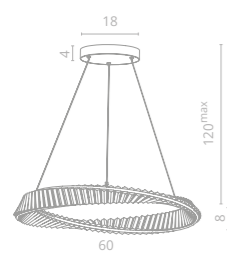


Frame materials & color: metal plated / brass
 Shade material & color: crystal / clear

Материал и цвет арматуры: металл гальванизированный / латунь
 Материал и цвет плафонов: хрусталь / прозрачный



Видео



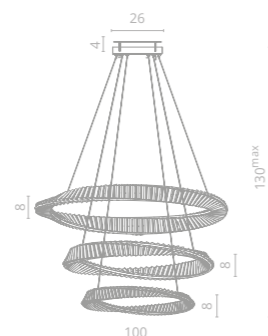
1 1136/17 SP-36

∅60 | 18 | 120^{max}
 36W LED
 1800Lm 3000K
 CRI≥80 Bulb incl.



2 1136/17 AP-10

∅8 | 12 | 50
 10W LED
 500Lm 3000K
 CRI≥80 Bulb incl.



3 1136/17 SP-140

∅100 | 18 | 130^{max}
 117W LED
 5850Lm 3000K
 CRI≥80 Bulb incl.

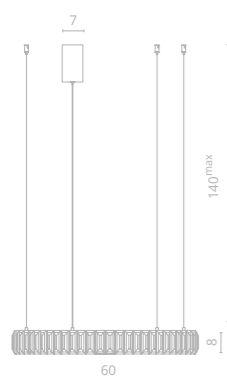
MILLIE

MILLIE



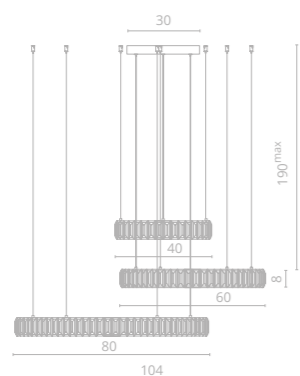
Frame materials & color: metal plated / chrome
Shade material & color: crystal / clear

Материал и цвет арматуры: металл гальванизированный / хром
Материал и цвет плафонов: хрусталь / прозрачный



1 1137/02 SP-28

Ø60 | 18 | 140^{max}
1x28W LED
1400Lm 4000K
CRI≥80 Bulb incl.




2 1137/02 SP-106

Ø104 | 18 | 190^{max}
1x106W LED
5300Lm 4000K
CRI≥80 Bulb incl.



BARBARA NEW

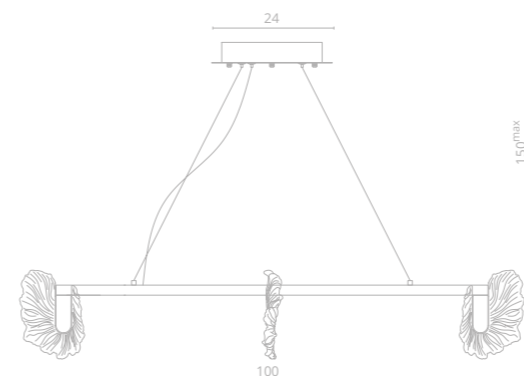
Искристая и притягательная коллекция BARBARA олицетворяет современное прочтение классических люстр. Фактурный хрусталь, напоминающий льдинки, дополняет строгие формы основания, тем самым подчеркивая контраст и придавая интерьеру особую уникальность.



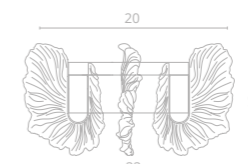
ANNA NEW

Frame materials & color: metal plated / gold
 Shade material & color: glass / clear

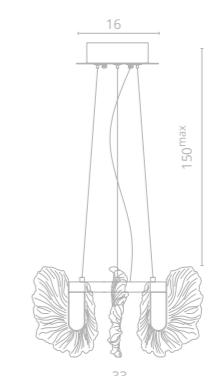
Материал и цвет арматуры: металл гальванизированный / золото
 Материал и цвет плафонов: стекло / прозрачный



1 1138/01 SP-130
 ↔100 | ∅33 | ↑118 | 130^{max}
 ⊕ 1x53W LED
 3853Lm 4000K
 CRI≥80 Bulb incl.



2 1138/01 AP-28
 ↔30 | ∅20 | ↑18
 ⊕ 1x12W LED
 836Lm 4000K
 CRI≥80 Bulb incl.



3 1138/01 SP-36
 ∅33 | ↑118 | 130^{max}
 ⊕ 1x23W LED
 1674Lm 4000K
 CRI≥80 Bulb incl.



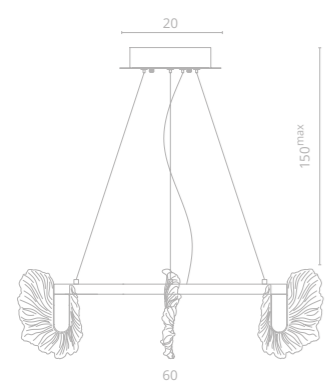
4



5

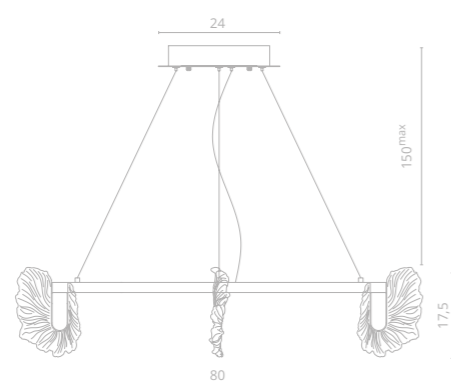


6



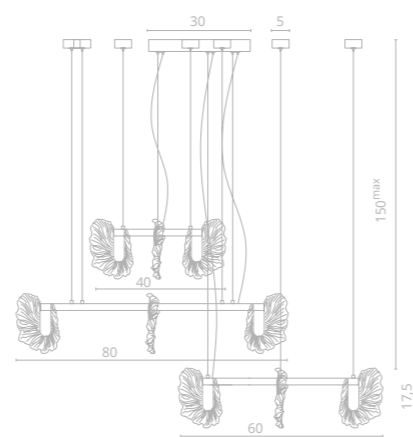
4 1138/01 LM-90

∅60 | ↑18 | 130^{max}
 ⊕ 1x39W LED
 2843Lm 4000K
 CRI≥80 Bulb incl.



5 1138/01 LM-125

∅80 | ↑18 | 130^{max}
 ⊕ 1x53W LED
 3853Lm 4000K
 CRI≥80 Bulb incl.




6 1138/01 LM-280

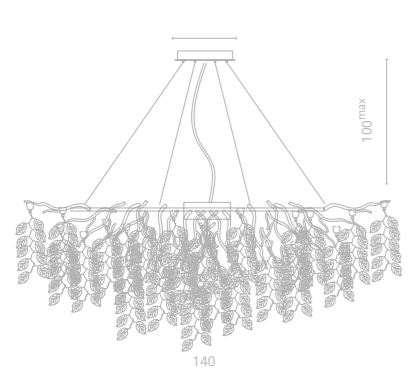
↔100 | ↗88 | ↑18 | 130^{max}
 ⊕ 1x129W LED
 9380Lm 4000K
 CRI≥80 Bulb incl.

SALICE **NEW**

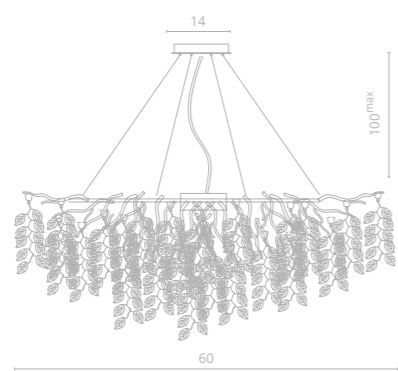





Frame materials & color: metal plated / gold, silver
 Shade material & color: glass / clear, amber, white
 Материал и цвет арматуры: металл гальванизированный / золото, серебро
 Материал и цвет плафонов: стекло / прозрачный, янтарный, белый



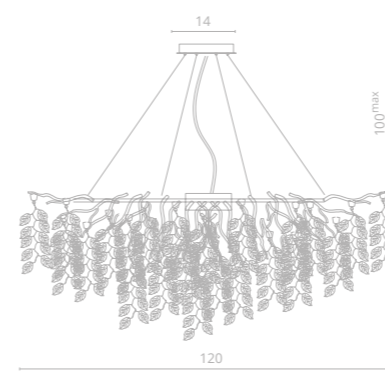
1 3136/01 SP-15 (стр. 70)
 ↔140 | ↗50 | †40 | 100^{max}
 ⚡ 15x40W G9



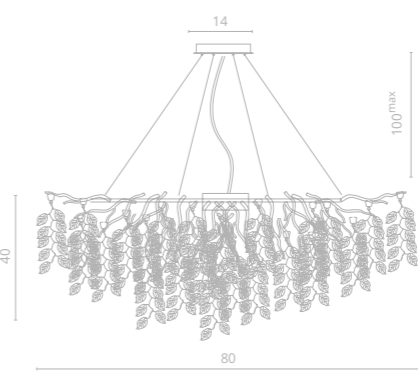
2 3136/01 SP-8
 Ø60 | †40 | 100^{max}
 ⚡ 8x40W G9




3 3136/01 AP-2
 ↔35 | ↗20 | †45
 ⚡ 2x40W G9



4 3136/01 SP-13
 ↔120 | ↗50 | †40 | 100^{max}
 ⚡ 13x40W G9




3136/01 SP-12
 Ø80 | †40 | 100^{max}
 ⚡ 12x40W G9






2



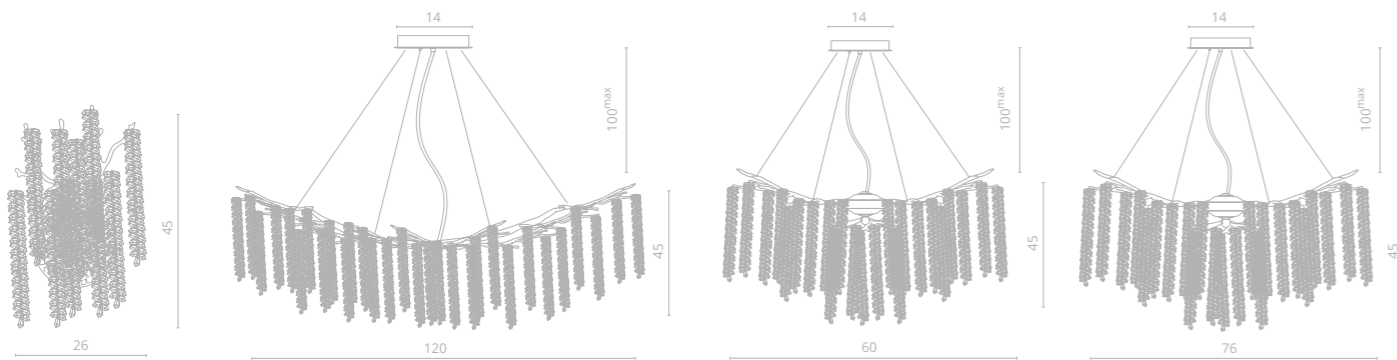
3



1



4



1 3134/01 AP-2

↔26 | ↗16 | †45
 ♪ 2x40W G9

2 3134/01 SP-14

↔120 | ↗50 | †45 | 100^{max}
 ♪ 14x40W G9

3 3134/01 SP-8

∅60 | †45 | 100^{max}
 ♪ 8x40W G9

4 3134/01 SP-10

∅76 | †45 | 100^{max}
 ♪ 10x40W G9




1



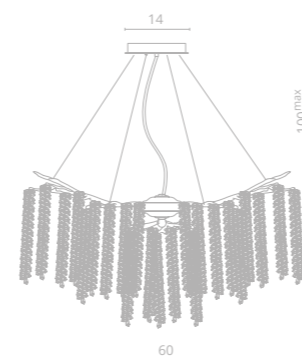
2



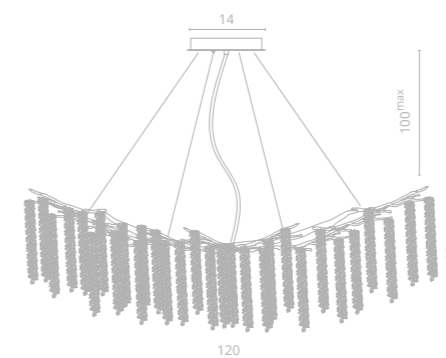
3



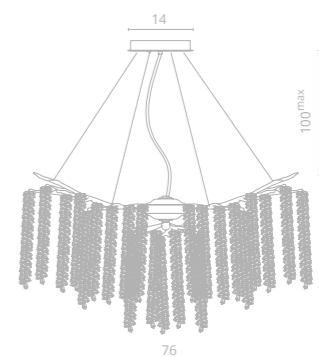
4



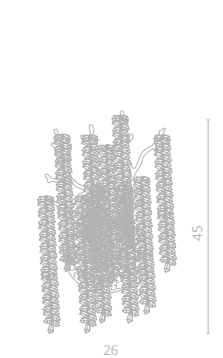
1 3135/26 SP-8
 ø60 | 145 | 100^{max}
 8x40W G9



2 3135/26 SP-14
 120 | 120 | 145 | 100^{max}
 14x40W G9



3 3135/26 SP-10
 ø76 | 145 | 100^{max}
 10x40W G9




4 3135/26 AP-2
 26 | 16 | 145 | 100^{max}
 2x40W G9



1



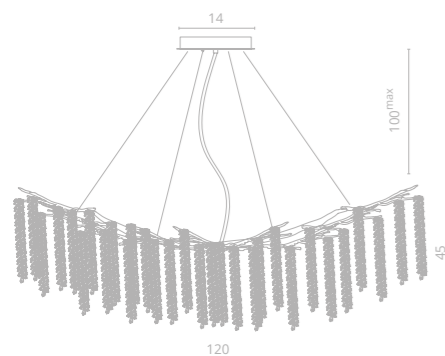
2



3

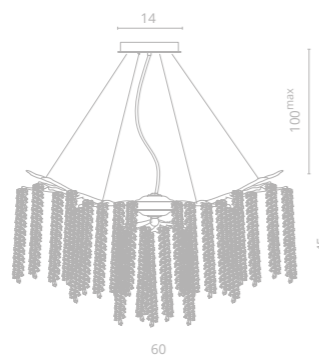


4



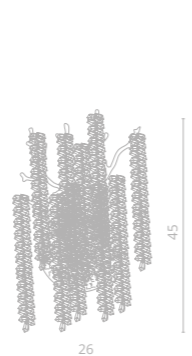
1 3133/01 SP-14

↔120 | ↗50 | †45 | 100^{max}
 ⚡ 14x40W G9



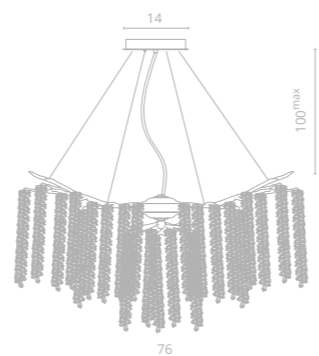
2 3133/01 SP-8

∅60 | †45 | 100^{max}
 ⚡ 8x40W G9



3 3133/01 AP-2

↔26 | ↗16 | †45
 ⚡ 2x40W G9



4 3133/01 SP-10

∅76 | †45 | 100^{max}
 ⚡ 10x40W G9

SALICE






1



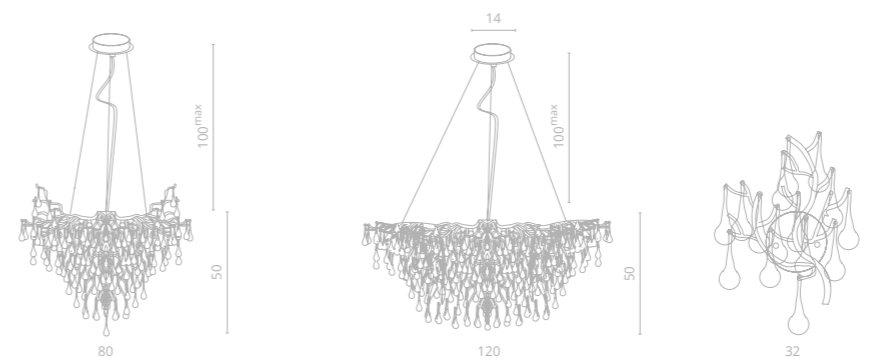
2

Frame materials & color: aluminum, metal plated / silver, gold
 Shade material & color: glass / clear, gold

Материал и цвет арматуры: алюминий, металл гальванизированный / серебро, золото
 Материал и цвет плафонов: стекло / прозрачный, золото



3



1 3132/01 SP-10

∅80 | 150 | 100^{max}
 10x40W G9

2 3132/01 SP-13

↔120 | ↗50 | 150 | 100^{max}
 13x40W G9

3 3132/01 AP-3

↔32 | ↗18 | 140
 3x40W G9




4



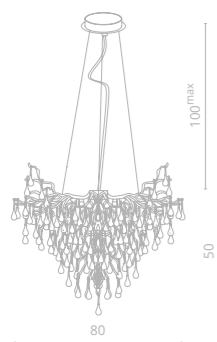
6

Frame materials & color: aluminum, metal plated / silver, gold
 Shade material & color: glass / clear, gold

Материал и цвет арматуры: алюминий, металл гальванизированный / серебро, золото
 Материал и цвет плафонов: стекло / прозрачный, золото

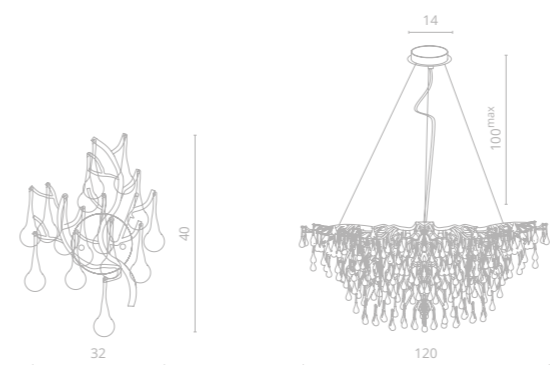


5



4 3132/26 SP-10

∅80 | ↑50 | 100^{max}
 ⚡ 10x40W G9




5 3132/26 AP-3

↔32 | ↗18 | ↑40
 ⚡ 3x40W G9

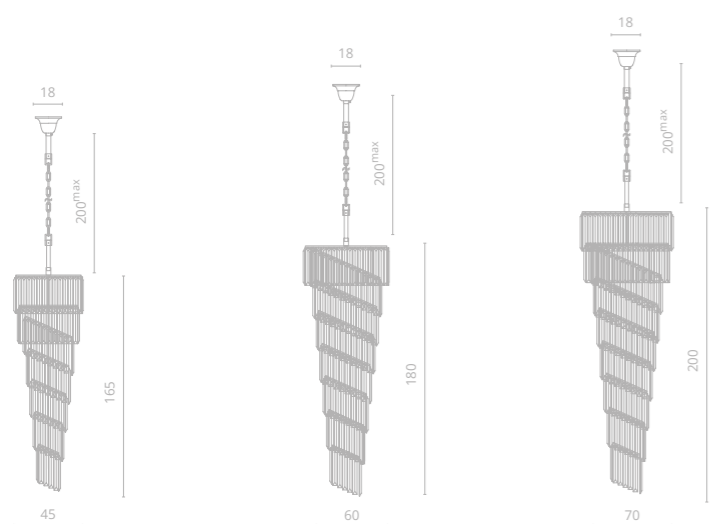
6 3132/26 SP-13 (стр. 80)

↔120 | ↗50 | ↑50 | 100^{max}
 ⚡ 13x40W G9



Frame materials & color: metal painted / black gold
 Shade material & color: crystal / clear

Материал и цвет арматуры: металл крашенный / черно-золотой
 Материал и цвет плафонов: хрусталь / прозрачный



1 3011/01 SP-11

∅45 | ↑165 | 200^{max}
 ⚡ 11x40W E14
 ⚙ 39

2 3011/01 SP-15

∅60 | ↑180 | 200^{max}
 ⚡ 15x40W E14
 ⚙ 24

3 3011/01 SP-18

∅70 | ↑200 | 200^{max}
 ⚡ 18x40W E14
 ⚙ 61



CHARLOTTE

Роскошная коллекция Charlotte в классическом стиле станет украшением просторных холлов и лестничных пролетов. Каскады прозрачного хрусталя водопадом спускаются по основанию, образуя легкий и элегантный силуэт.

CHARLOTTE


1

NOVA

Неизменная коллекция NOVA воплощает все многообразие форм. Утонченное основание подчеркивает классический образ светильников. Каскад декоративных пластин прозрачного и разноцветного хрусталя играет яркими красками, создавая особую атмосферу интерьера.




2



3

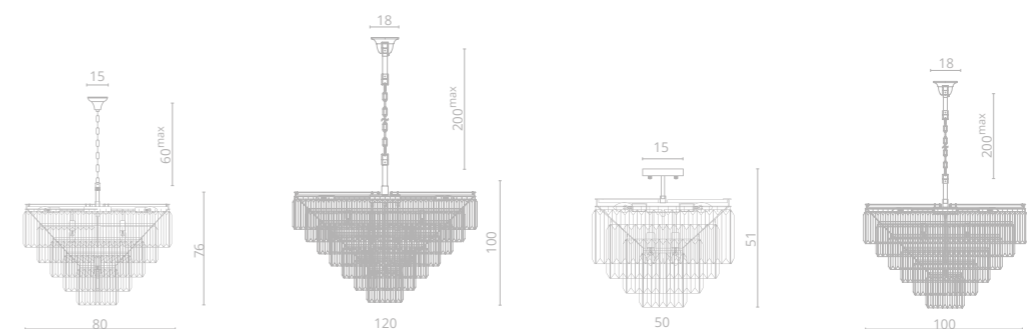
NOVA black gold



4

Frame materials & color: metal plated, metal painted / chrome, black gold
Shade material & color: crystal / multicolored, clear

Материал и цвет арматуры: металл гальванизированный, металл крашенный / хром, черно-золотой
Материал и цвет плафонов: хрусталь / разноцветный, прозрачный



1 3001/01 LM-13

∅80 | ↑76 | 60^{max}
💡 13x40W E14
🔩 39

2 3001/01 LM-25

∅120 | ↑100 | 200^{max}
💡 25x40W E14
🔩 86

3 3001/01 PL-9


∅50 | ↑51
💡 9x40W E14
🔩 20

4 3001/01 LM-16

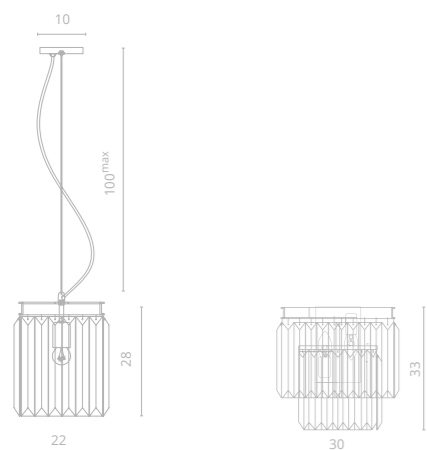
∅100 | ↑85 | 200^{max}
💡 16x40W E14
🔩 63



5



6



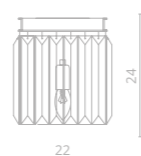

5 3001/01 SP-1

∅22 | ↑28 | 100^{max}
 ⚡ 1x75W E27

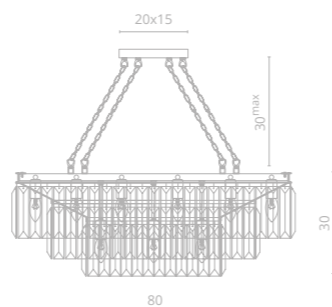
6 3001/01 AP-2

↔30 | ↗17 | ↑33
 ⚡ 2x40W E14



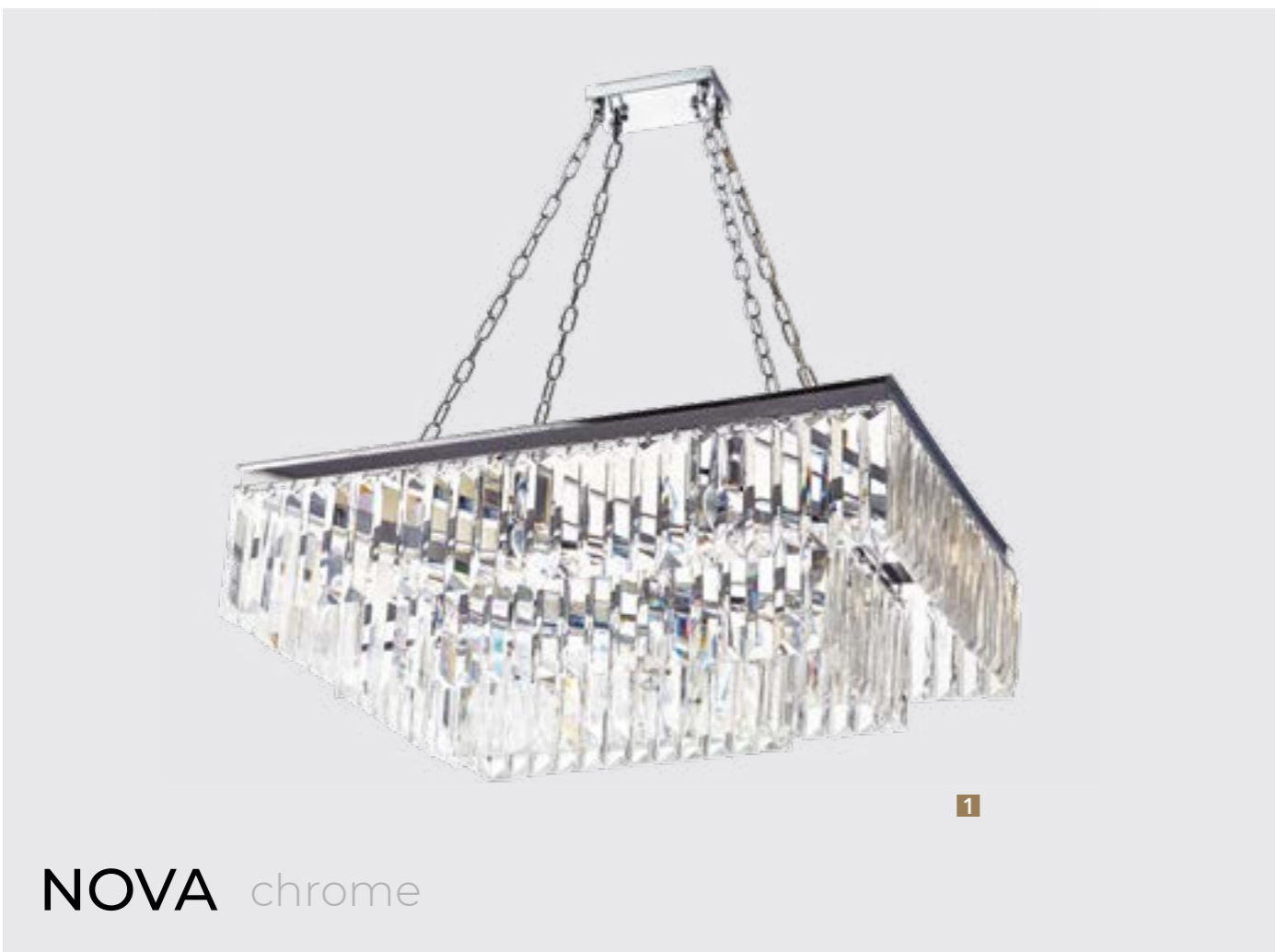


7 3001/01 AP-1
 ↔22 | ↗11 | ↓24
 ⚡ 1x60W E14



8 3001/01 SP-15
 ↔80 | ↗50 | ↓30 | 30^{max}
 ⚡ 15x40W E14
 ⚡ 21



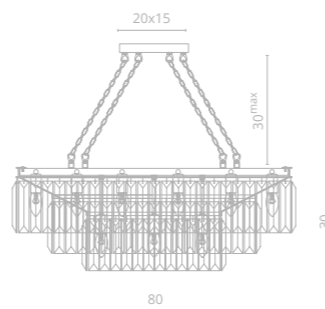


1

NOVA chrome

Frame materials & color: metal plated, metal painted / chrome, black gold
 Shade material & color: crystal / multicolored, clear

Материал и цвет арматуры: металл гальванизированный, металл крашенный / хром, черно-золотой
 Материал и цвет плафонов: хрусталь / разноцветный, прозрачный



1 3001/02 SP-15

↔80 | ↗50 | ↓30 | 30^{max}

💡 15x40W E14

⊕20



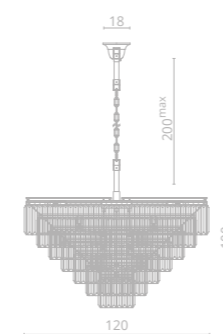
2



3

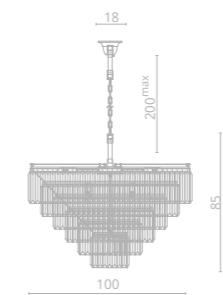


4



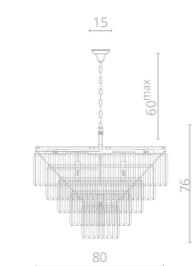
2 3001/02 LM-25

∅120 | 100 | 200^{max}
 ⚡ 25x40W E14
 ⚙ 28



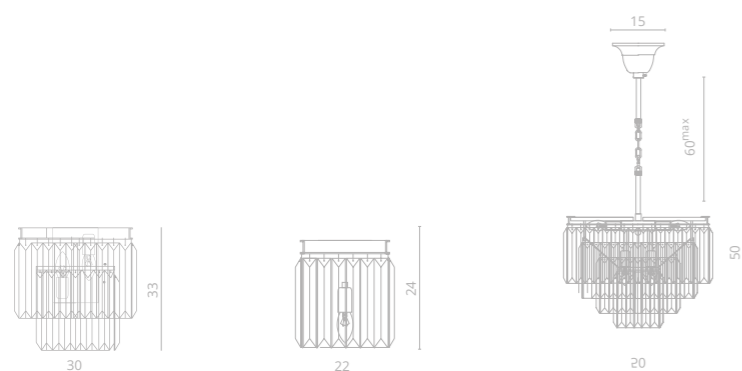

3 3001/02 LM-16

∅100 | 85 | 200^{max}
 ⚡ 16x40W E14
 ⚙ 21



4 3001/02 LM-13

∅80 | 76 | 60^{max}
 ⚡ 13x40W E14



5 3001/02 AP-2

↔30 | ↗17 | †33
 ⚡ 2x40W E14

6 3001/02 AP-1

↔22 | ↗11 | †24
 ⚡ 1x60W E14

7 3001/02 LM-9

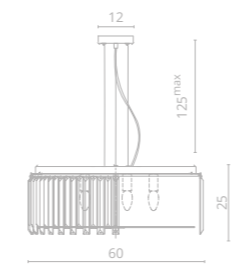
∅50 | †50 | 60^{max}
 ⚡ 9x40W E14



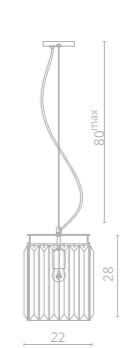
9



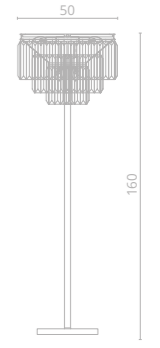
10



8 1223/02 SP-5
 Ø60 | 125 | 125^{max}
 5x40W E14



9 3001/02 SP-1
 Ø22 | 28 | 100^{max}
 1x75W E27



10 3001/02 PN-6
 Ø50 | 160
 6x40W E14
 25

ALESSANDRO

1




2

Frame materials & color: metal plated / brass
Shade material & color: glass / clear

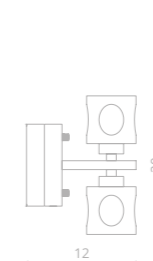
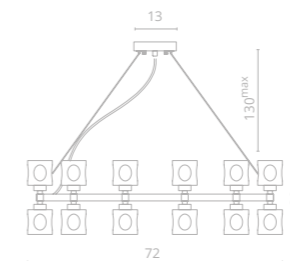
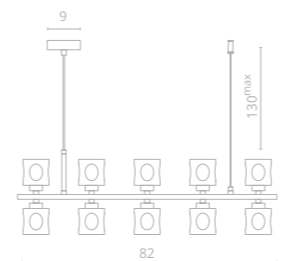
Материал и цвет арматуры: металл гальванизированный / латунь
Материал и цвет плафонов: стекло / прозрачный



Видео



3



1 7205/17 SP-10

↔82 | ↗9 | ↓20 | 130^{max}
💡 10x40W G9

2 7205/17 LM-24

∅72 | ↓20 | 130^{max}
💡 24x40W G9
💎



3 7205/17 AP-2

↔14 | ↗12 | ↓20
💡 2x40W G9



AMALTHEA

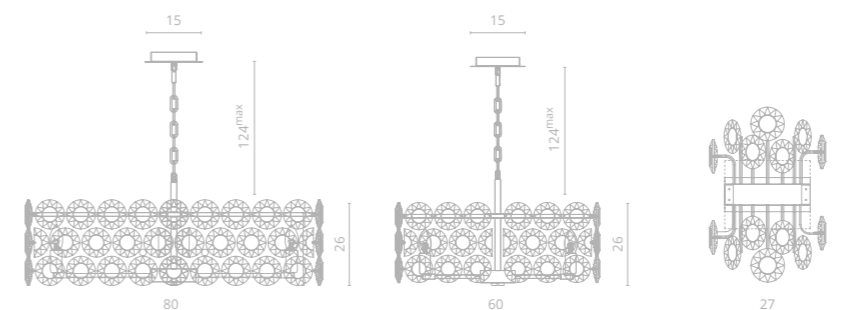
Коллекция AMALTHEA – это воплощение элегантности и роскоши. Сочетание медальонов из хрусталя и металла цвета латунь создает многогранную пелену переливающегося света. Классические формы и современный дизайн станут украшением интерьера.



Frame materials & color: metal plated / brass
 Shade material & color: glass / clear, smoky
 Материал и цвет арматуры: металл гальванизированный / латунь
 Материал и цвет плафонов: стекло / прозрачный



Видео



1 7202/17 LM-12

∅80 | 126 | 124^{max}
 ⚡ 12x40W E14
 ⚙ 22,4

2 7202/17 LM-10


∅60 | 126 | 124^{max}
 ⚡ 10x40W E14
 ⚙ 15,3

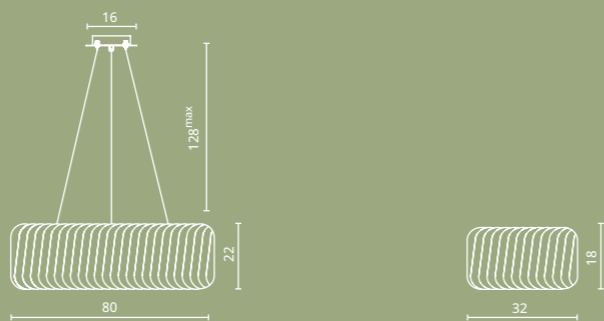
3 7202/17 AP-2

↔ 27 | ↗ 14 | 41
 ⚡ 2x40W E14

MEGAN

Благодаря необычной конструкции, светильники из коллекции MEGAN смотрятся как целостный и динамичный арт-объект, который неизменно будет притягивать взгляды.





1 7568/18 LM-12 (стр. 109)

∅80 | ↑22 | 128^{max}
 ⚡ 12x60W E14
 ⚙ 18

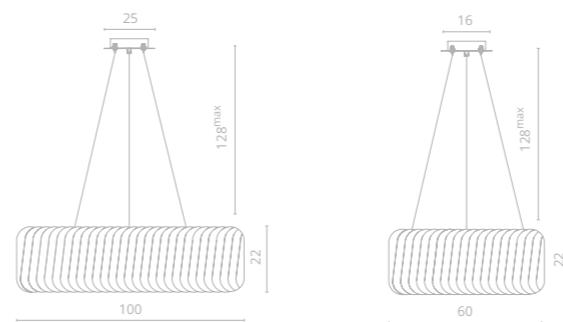
2 7568/18 AP-2

↔32 | ↗19 | ↑18
 ⚡ 2x60W E14
 ⚙



Frame materials & color: metal plated / brass, chrome
 Shade material & color: crystal / clear

Материал и цвет арматуры: металл гальванизированный / латунь, хром
 Материал и цвет плафонов: хрусталь / прозрачный




3 7568/18 SP-12

↔100 | ↗35 | ↑22 | 128^{max}
 ⚡ 12x60W E14
 ⚙

4 7568/18 LM-9


∅60 | ↑22 | 128^{max}
 ⚡ 9x60W E14
 ⚙





2

MEGAN




3

Frame materials & color: metal plated / brass, chrome
 Shade material & color: crystal / clear

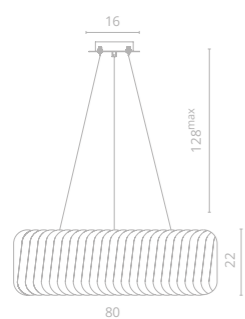
Материал и цвет арматуры: металл гальванизированный / латунь, хром
 Материал и цвет плафонов: хрусталь / прозрачный



Видео

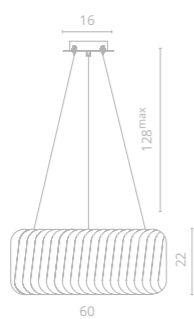


4



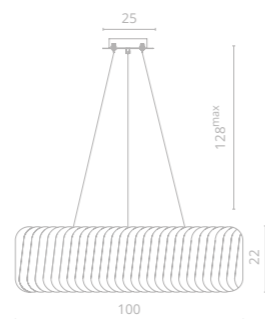
1 7568/02 LM-12

∅80 | ↓22 | 128^{max}
 ⚡ 12x60W E14
 ⚙ 22



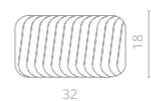
2 7568/02 LM-9

∅60 | ↓22 | 128^{max}
 ⚡ 9x60W E14
 ⚙



3 7568/02 SP-12

↔100 | ↗35 | ↓22 | 128^{max}
 ⚡ 12x60W E14
 ⚙



4 7568/02 AP-2

↔32 | ↗19 | ↓18
 ⚡ 2x60W E14
 ⚙



1

MEADOW

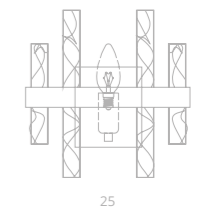
1



2

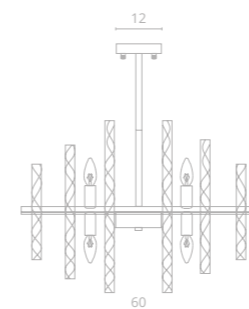
Frame materials & color: metal plated / brass
 Shade material & color: crystal / clear

Материал и цвет арматуры: металл гальванизированный / латунь
 Материал и цвет плафонов: хрустальное стекло / прозрачный



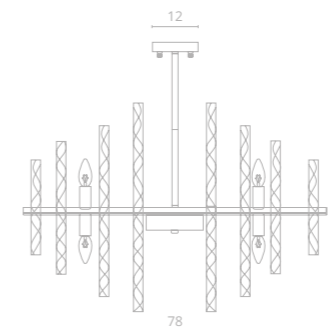
3 6053/17 AP-1

↔25 | ↗14 | ↓25
 ⚡ 1x60W E14




1 6053/17 LM-9

∅60 | ↑65
 ⚡ 9x60W E14



2 6053/17 LM-12

∅78 | ↑70
 ⚡ 12x60W E14



3




1

MEDEA

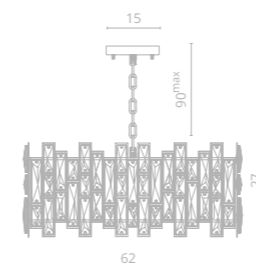
Светильники из коллекции MEDEA создадут неповторимую атмосферу и станут ярким акцентом как в классическом, так и в современном интерьере.





Frame materials & color: metal plated / gold
 Shade material & color: crystal / clear

Материал и цвет арматуры: металл гальванизированный / золото
 Материал и цвет плафонов: хрусталь / прозрачный



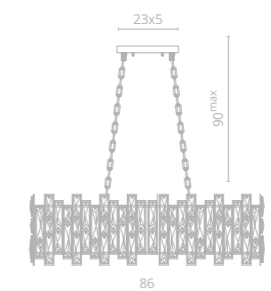
1 1684/01 LM-10 (стр. 116)

∅62 | ∟27 | 90^{max}
 ⚡ 10x60W E14



2 1684/01 AP-1

↔17 | ∟13 | ∟27
 ⚡ 2x60W E14



3 1684/01 SP-10


↔34 | ∟86 | ∟27 | 90^{max}
 ⚡ 10x60W E14

OSTIN

Яркая и динамичная коллекция OSTIN в неоклассическом стиле, благодаря лаконичному дизайну и строгим формам создает роскошный, но в то же время современный образ.



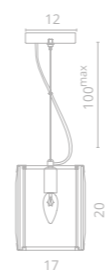
1



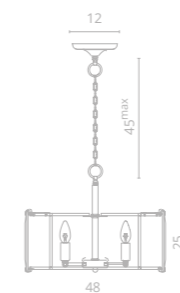
2

Frame materials & color: metal plated / chrome
Shade material & color: glass / clear

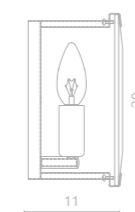
Материал и цвет арматуры: металл гальванизированный / хром
Материал и цвет плафонов: стекло / прозрачный



1 1100/02 SP-1
↔17 | ↗17 | ↓20 | 100^{max}
💡 1x60W E14




2 1100/02 SP-5
∅48 | ↓25 | 45^{max}
💡 5x60W E14



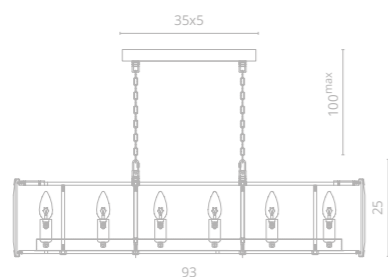
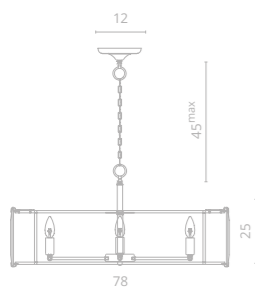
3 1100/02 AP-1
↔11 | ↗11 | ↓20
💡 1x60W E14



3



4



4 1100/02 SP-8


∅78 | 125 | 45^{max}
 ⚡ 8x60W E14
 Ⓜ20

5 1100/02 SP-12

↔93 | ↗31 | 125 | 100^{max}
 ⚡ 12x40W E14





5



ROMILDA

Коллекция ROMILDA представляет собой современное прочтение классических люстр. Окружности увенчаны декоративными пластинами прозрачного хрусталя с эффектом морозного стекла. Необычная форма пластин обеспечивает мягкое и рассеянное свечение, создавая множество бликов и переливов света.

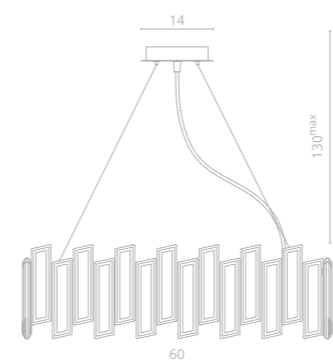


Frame materials & color: metal plated / chrome, brass
Shade material & color: crystal / clear

Материал и цвет арматуры: металл гальванизированный / хром, латунь
Материал и цвет плафонов: хрусталь / прозрачный



Видео



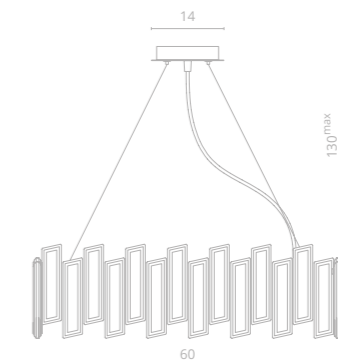
1 3512/17 LM-8

∅60 | ↑150
⚡ 8x60W



2 3512/17 AP-3

↔21 | ↗13 | ↑28
⚡ 3x60W



3 3512/02 LM-8

∅60 | ↑150
⚡ 8x60W



4 3512/02 AP-3


↔21 | ↗13 | ↑28
⚡ 3x60W



1

CHLOE

Невероятно яркая и футуристичная коллекция Chloe придаст интерьеру индивидуальности, и привнесет нотки столь актуального сейчас стиля Mid-century.



2



3


Frame materials & color: metal plated, stainless steel / gold, chrome
 Shade material & color: glass / cognac, smoky

Материал и цвет арматуры: металл гальванизированный, нержавеющая сталь / золото, хром
 Материал и цвет плафонов: стекло / коньяк, дымчатый



1 7566/01 SP-8

∅54 | 157 | 100^{max}
 8x60W E14
 20



2 7566/01 AP-1

∅29 | 16 | 21
 1x60W E14
 20



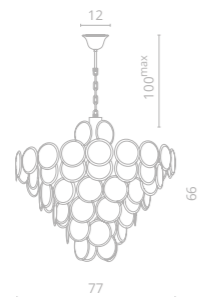
3 7566/01 SP-18

∅77 | 166 | 100^{max}
 18x60W E14
 20



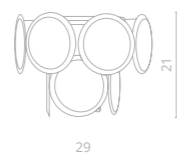

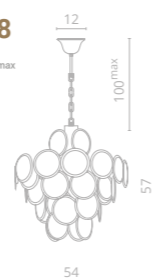
4 7566/02 SP-18

∅77 | 166 | 100^{max}
 18x60W E14
 20



5 7566/02 SP-8



∅54 | 157 | 100^{max}
 8x60W E14



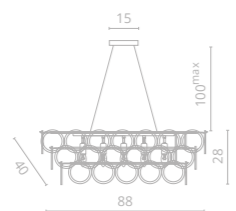
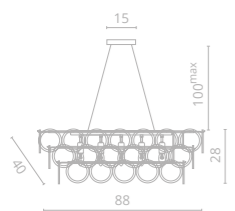
6 7566/02 AP-1

29 | 16 | 21
 1x60W E14





Видео



7 7566/01 SP-13

↔88 | ↗40 | ↓28 | 100^{max}


💡 13x40W E14



8 7566/02 SP-13

↔88 | ↗40 | ↓28 | 100^{max}

💡 13x40W E14






1

OPHELIA


Люстры коллекции OPHELIA поражают своей многогранностью. Плавные округлые линии подчеркивают утонченность хрусталя, дополняя неповторимый образ коллекции.



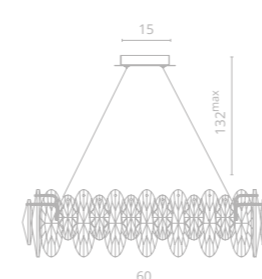
2

Frame materials & color: metal plated / brass
Shade material & color: crystal / clear, smoky

Материал и цвет арматуры: металл гальванизированный / латунь
Материал и цвет плафонов: хрусталь / прозрачный, дымчатый

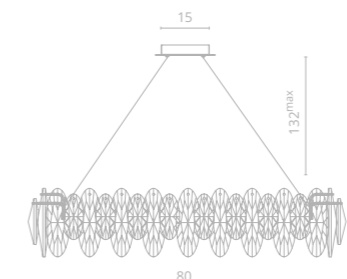


3



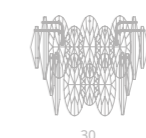
1 7203/17 LM-8

∅60 | ↑18 | 132^{max}
8x40W E14
16,5





2 7203/17 LM-12

∅80 | ↑18 | 132^{max}
12x40W E14
23,5



3 7203/17 AP-2

↔30 | ↑18 | ↑28
2x40W E14



ROSALINDA

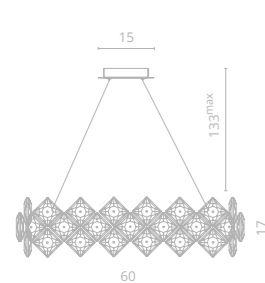
Коллекция ROSALINDA — новое прочтение классики. Ромбовидный хрусталь дымчатого и прозрачного цвета создает необычайные переливы света. Основание из двух окружностей, переплетенных между собой, напоминает королевскую диадему.

Frame materials & color: metal plated / brass
Shade material & color: glass / clear, smoky

Материал и цвет арматуры: металл гальванизированный / латунь
Материал и цвет плафонов: стекло / прозрачный, дымчатый

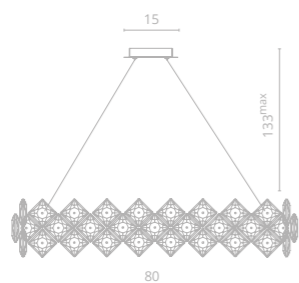


Видео



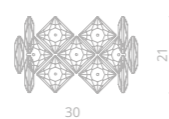
1 7204/17 LM-8

∅60 | 17 | 133^{max}
8x40W E14
15,2



2 7204/17 LM-12

∅80 | 17 | 133^{max}
12x40W E14
22,2



3 7204/17 AP-2

↔30 | 18 | 21
2x40W E14





1



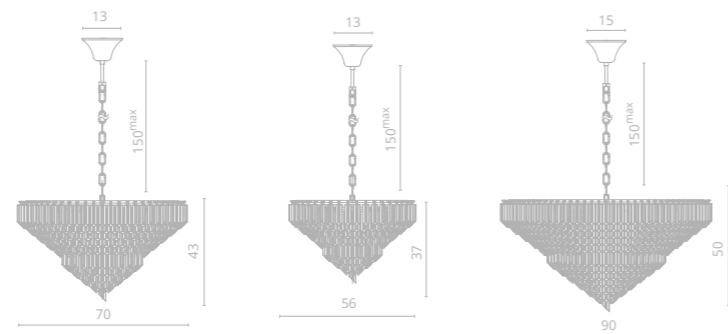
2

FRIZZANTE

Frame materials & color: metal plated / gold
 Shade material & color: crystal / gold, frosted, clear
 Материал и цвет арматуры: металл гальванизированный / золото
 Материал и цвет плафонов: хрусталь / золото, матовый, прозрачный



Видео



1 1683/01 LM-10

∅70 | 143 | 150^{max}
 10x60W E14
 24

2 1683/01 LM-7

∅56 | 137 | 150^{max}
 7x60W E14

3 1683/01 LM-16

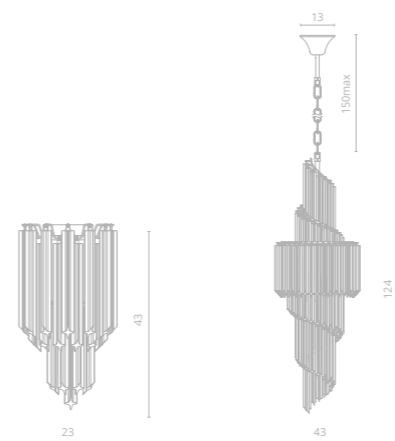
∅90 | 150 | 150^{max}
 16x60W E14
 40



3



4




4 1683/01 AP-1

↔23 | ↗14 | †43
 ⚡ 1x60W E14
 ⚙ 22

5 1683/01 LM-11

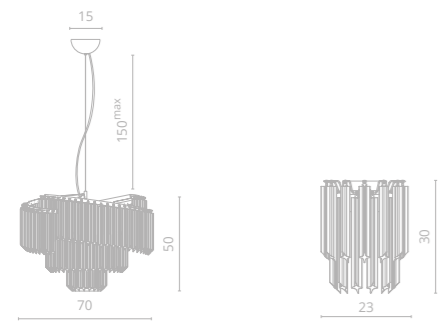
∅43 | †124 | 150^{max}
 ⚡ 11x60W E14
 ⚙ 22



5




1




1 1681/01 LM-7
 ∅70 | 150 | 150^{max}
 7x60W E14

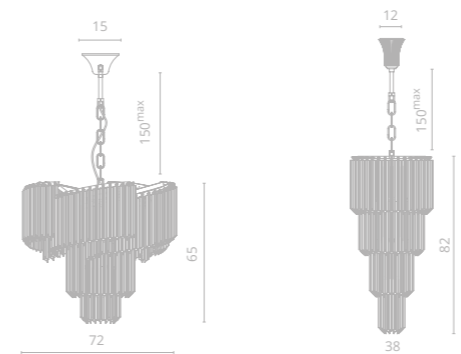
2 1681/01 AP-1
 ∅23 | 14 | 30
 1x60W E14



2




3



3 1681/01 LM-9
 ∅72 | 165 | 150^{max}
 9x60W E14


4 1681/01 SP-9
 ∅38 | 182 | 150^{max}
 9x60W E14




4



1



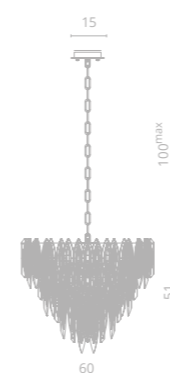
2



3


CABRERA

Frame materials & color: metal plated / gold
 Shade material & color: crystal / amber, white, clear
 Материал и цвет арматуры: металл гальванизированный / золото
 Материал и цвет плафонов: хрусталь / янтарный, белый, прозрачный



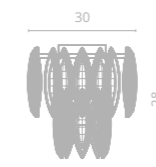
1 3509/01 LM-12

∅60 | 146 | 100^{max}
 ⚡ 12x60W E14
 ⚙ 20



2 3509/01 LM-15

∅78 | 151 | 100^{max}
 ⚡ 15x60W E14
 ⚙ 35



3 3509/01 AP-2

↔30 | ↗15 | 128
 ⚡ 2x60W E14
 ⚙

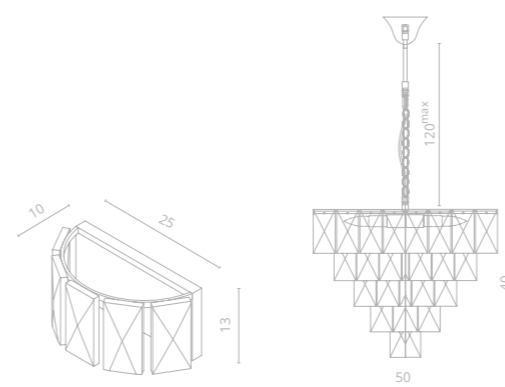




CHARA

Frame materials & color: metal plaited / chrome, brass
 Shade material & color: crystal / clear

Материал и цвет арматуры: металл гальванизированный / хром, латунь
 Материал и цвет плафонов: хрусталь / прозрачный



1 3508/17 AP-2

↔25 | ↗10 | ↓13

💡 2x40W E14



2 3508/17 LM-6

∅50 | ↓40 | 120^{max}

💡 6x40W E14

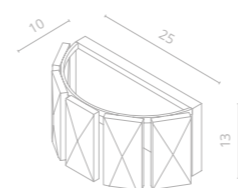




Видео



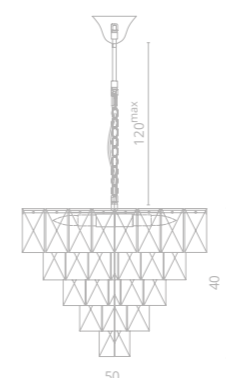
4



3 3508/02 AP-2

↔25 | ↗10 | ↓13


💡 2x40W E14




4 3508/02 LM-6

∅50 | ↓40 | 120^{max}

💡 6x40W E14



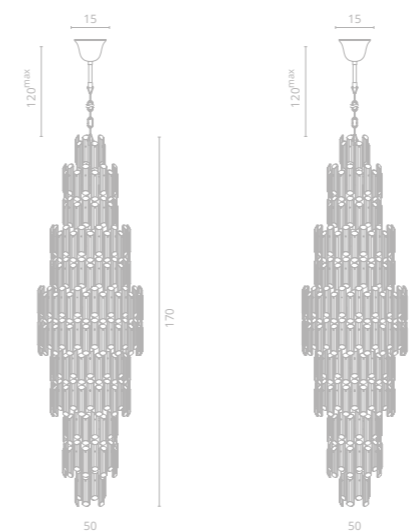
3



ROSIE NEW

Frame materials & color: metal plated / chrome, brass
 Shade material & color: crystal / clear

Материал и цвет арматуры: металл гальванизированный / хром, латунь
 Материал и цвет плафонов: хрусталь / прозрачный



1 3511/02 LM-36

∅50 | 1170 | 120^{max}

💡 36x60W




2 3511/17 LM-36

∅50 | 1170 | 120^{max}

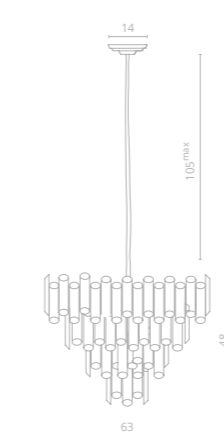
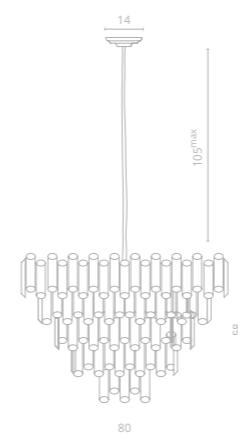
💡 36x60W





Frame materials & color: metal plated / chrome, brass
 Shade material & color: crystal / clear

Материал и цвет арматуры: металл гальванизированный / хром, латунь
 Материал и цвет плафонов: хрусталь / прозрачный



1 3511/17 LM-16


∅80 | 158 | 105^{max}
 ⚡ 16x60W E14

2 3511/17 LM-8

∅63 | 148 | 105^{max}
 ⚡ 8x60W E14

3 3511/17 AP-3

↔26 | 140
 ⚡ 3x60W E14



4



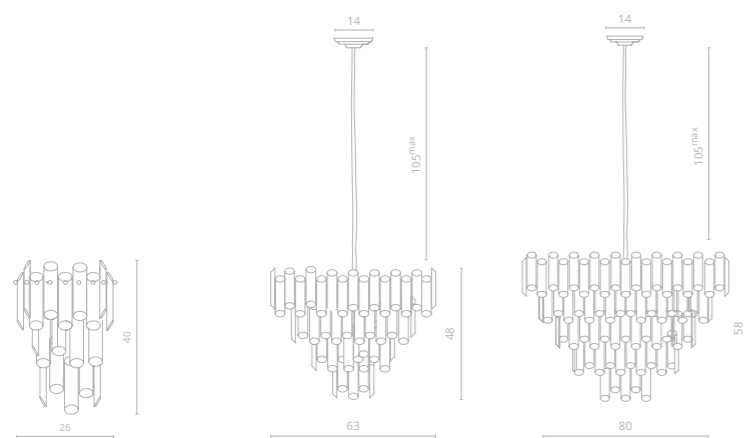
5



6

Frame materials & color: metal plated / chrome, brass
 Shade material & color: crystal / clear

Материал и цвет арматуры: металл гальванизированный / хром, латунь
 Материал и цвет плафонов: хрусталь / прозрачный



4 3511/02 AP-3

↔26 | ↑40
 ⚡ 3x60W E14

5 3511/02 LM-8

∅63 | ↑48 | 105^{max}
 ⚡ 8x60W E14

6 3511/02 LM-16

∅80 | ↑58 | 105^{max}
 ⚡ 16x60W E14



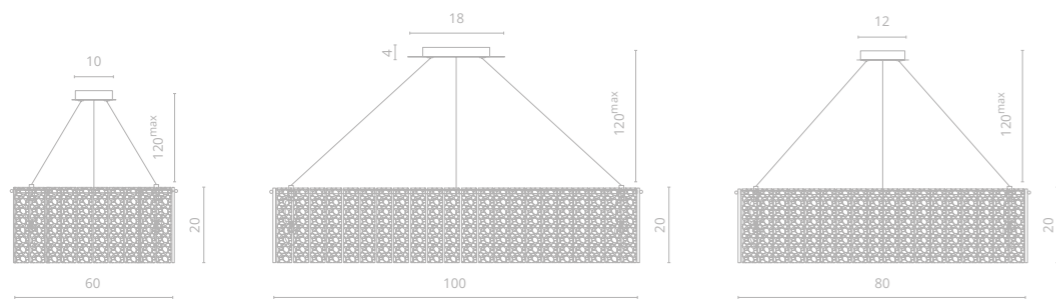
FELIS



Frame materials & color: metal plated / brass
 Shade material & color: glass / clear
 Материал и цвет арматуры: металл гальванизированный / латунь
 Материал и цвет плафонов: стекло / прозрачный



Видео



1 6005/17 SP-8

∅60 | ↑20 | 120^{max}
 ⚡ 8x60WxE14

2 6005/17 SP-12

↔100 | ∅28 | ↑20 | 120^{max}
 ⚡ 12x60WxE14

3 6005/17 SP-10

∅80 | ↑20 | 120^{max}
 ⚡ 10x60WxE14



4



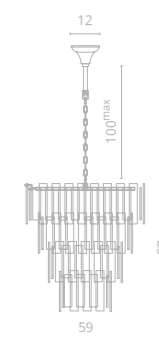
5



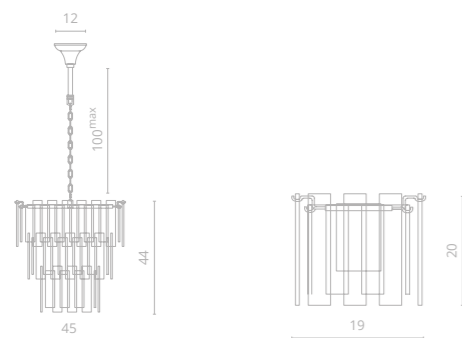
Видео



4 6005/17 SP-1
Ø16 | 126 | 110^{max}
1x40W E14




5 6005/17 LM-9
Ø59 | 157 | 100^{max}
9x40W E14
22



6 6005/17 LM-8
 ∅45 | ↑44 | 100^{max}
 ⚡ 8x40W E14

7 6005/17 AP-1
 ↔19 | ↗11 | ↓20
 ⚡ 1x40W E14

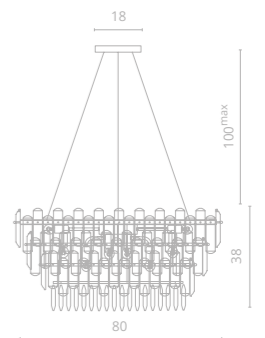




BELLATRIX

Frame materials & color: metal plated / brass, chrome
Shade material & color: crystal / clear

Материал и цвет арматуры: металл гальванизированный / латунь, хром
Материал и цвет плафонов: хрусталь / прозрачный




1 3510/17 SP-18

Ø80 | 138 | 100^{max}

18x40W E14

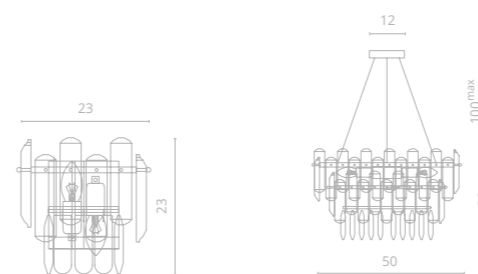
36

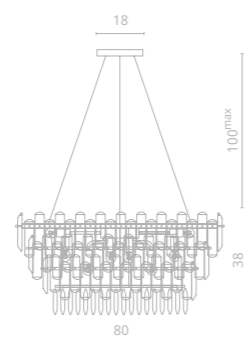


2 3510/17 AP-2
 ↔23 | ↗13 | ↑23
 ⚡ 2x40W E14
 ✨

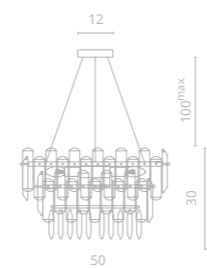


3 3510/17 LM-11
 ∅50 | ↑30 | 100^{max}
 ⚡ 11x40W E14
 ✨

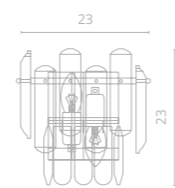




4 3510/02 SP-18
 ∅80 | 138 | 100^{max}
 18x40W E14
 36



5 3510/02 LM-11
 ∅50 | 130 | 100^{max}
 11x40W E14
 20



6 3510/02 AP-2
 23 | 13 | 23
 2x40W E14
 2

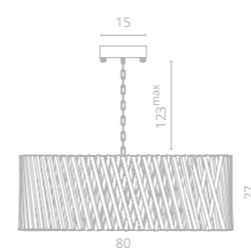




BIVARA

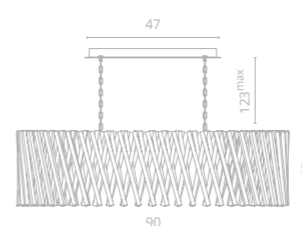
Frame materials & color: metal plated / bronze
 Shade material & color: crystal / clear

Материал и цвет арматуры: металл гальванизированный / латунь
 Материал и цвет плафонов: хрусталь / прозрачный




1 7567/18 SP-16

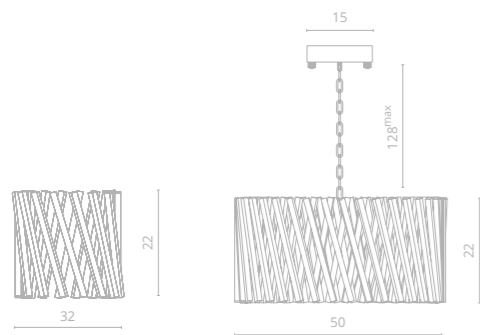
∅80 | 127 | 123^{max}
 ⚡ 16x60W E14
 Ⓜ20



2 7567/18 SP-12

↔90 | ∅35 | 127 | 123^{max}
 ⚡ 12x60W E14







3 7567/18 AP-2

↔32 | ↗16 | †22
 ⚡ 2x60W E14

4 7567/18 SP-10

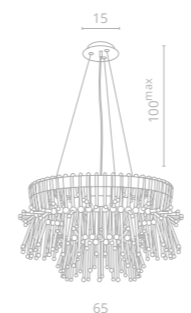
∅50 | †22 | 128^{max}
 ⚡ 10x60W E14



VETRO

Frame materials & color: metal plated / gold, chrome
 Shade material & color: crystal / clear

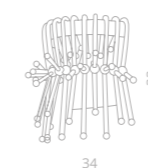
Материал и цвет арматуры: металл гальванизированный / золото, хром
 Материал и цвет плафонов: хрусталь / прозрачный



1 7565/02 SP-7

∅65 | 41 | 100^{max}

7x60W E14




2 7565/01 AP-1


↔34 | 20 | 33

1x60W E14





1

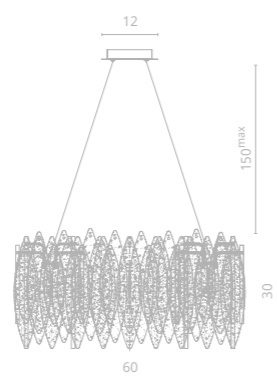


2

AMELIE

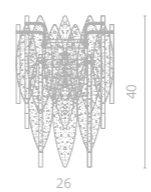
Frame materials & color: metal plated / gold
 Shade material & color: glass, metal / clear, blue, gold; clear, gold

Материал и цвет арматуры: металл гальванизированный / золото
 Материал и цвет плафонов: стекло, гальванизированный металл / прозрачный, голубой, золотой; прозрачный, золотой



1 6002/01 SP-8

∅60 | 130 | 150^{max}
 8x60W E14




2 6002/01 AP-1

↔26 | 15 | 40
 1x60W E14

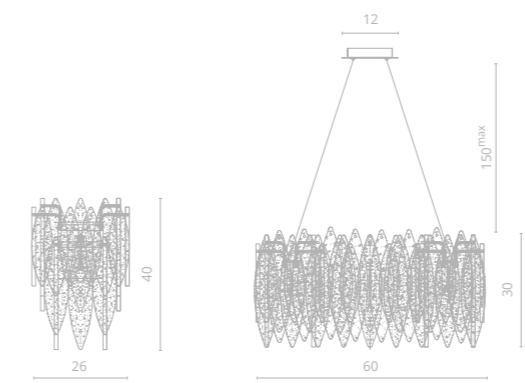




3



4



3 6003/01 AP-1
 ↔26 | ↗15 | †40
 ⚡ 1x60W E14
 ⚙

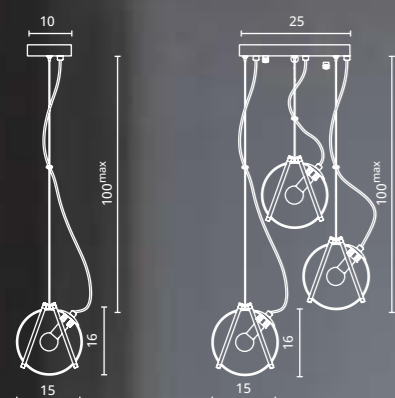
4 6003/01 SP-8
 ∅60 | †30 | 150^{max}
 ⚡ 8x60W E14
 ⚙



HAZEL

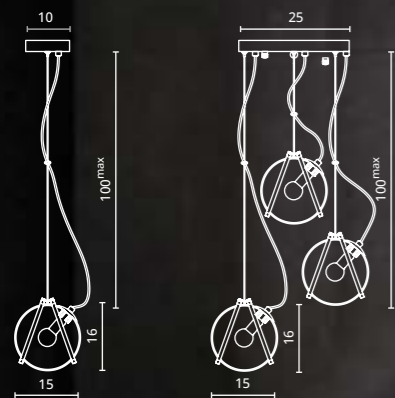
Frame materials & color: metal plated / brass, chrome
 Shade material & color: glass / clear

Материал и цвет арматуры: металл гальванизированный / латунь, хром
 Материал и цвет плафонов: стекло / прозрачный



1 5015/02 SP-1 **2 5015/02 SP-3**

Ø15 | ↑16 | 100^{max} Ø25 | ↑16 | 100^{max}
 1x40W G9 3x40W G9



3 5015/17 SP-1 **4 5015/17 SP-3**

Ø15 | ↑16 | 100^{max} Ø25 | ↑16 | 100^{max}
 1x40W G9 3x40W G9




1

2

3


4



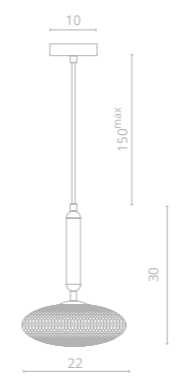
OKAB

Frame materials & color: metal plated, metal painted / brass, chrome, black
 Shade material & color: glass / cognac, clear, smoky

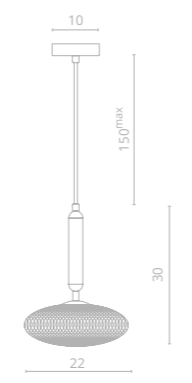
Материал и цвет арматуры: металл гальванизированный, металл крашенный / латунь, хром, черный
 Материал и цвет плафонов: стекло / коньяк, прозрачный, дымчатый



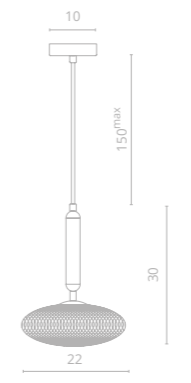
- 1 5005/02 SP-1**
 ø30 | 133 | 150^{max}
 1x60W E27
- 2 5005/04 SP-1**
 ø30 | 133 | 150^{max}
 1x60W E27
- 3 5005/17 SP-1**
 ø30 | 133 | 150^{max}
 1x60W E27



4 5006/02 SP-1
 ∅22 | 130 | 150^{max}
 1x40W G9



5 5006/04 SP-1
 ∅22 | 130 | 150^{max}
 1x40W G9



6 5006/17 SP-1
 ∅22 | 130 | 150^{max}
 1x40W G9

VERDI **NEW**





1



2



1




2

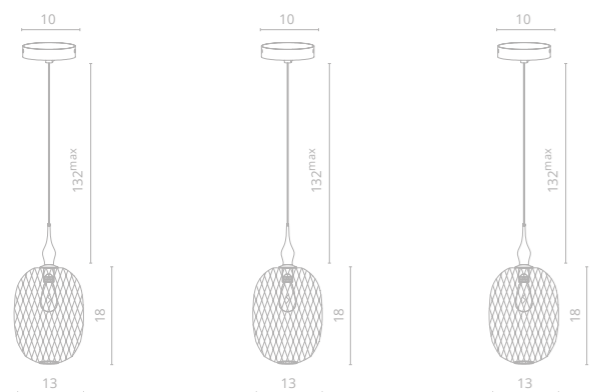
Frame materials & color: metal plated / brass
 Shade material & color: glass / white, amber, black
 Материал и цвет арматуры: металл гальванизированный / латунь
 Материал и цвет плафонов: стекло / белый, янтарный, черный



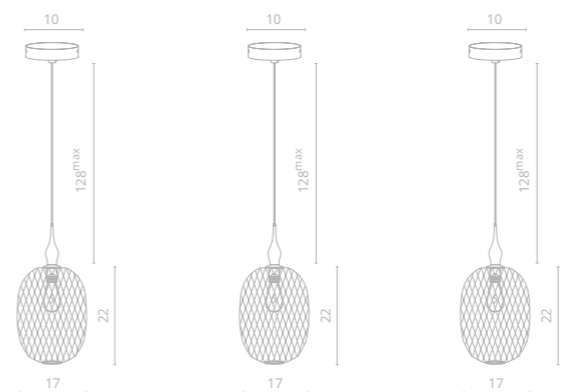
3



3



1 5817/03 SP-1 **2 5817/06 SP-1** **3 5817/07 SP-1**
 Ø13 | 118 | 132^{max} Ø13 | 118 | 132^{max} Ø13 | 118 | 132^{max}
 1x40W 1x60W 1x60W



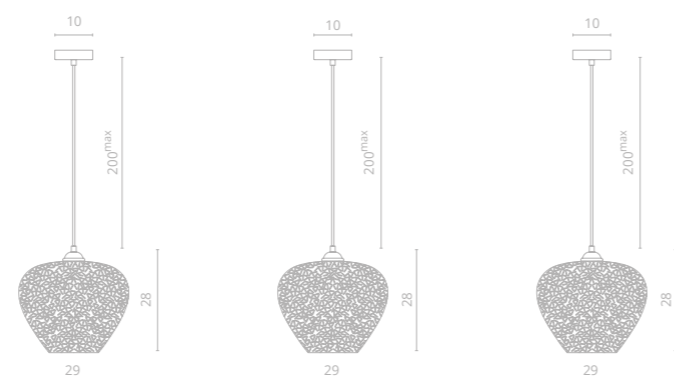
1 5818/03 SP-1 **2 5818/06 SP-1** **3 5818/07 SP-1**
 Ø17 | 122 | 128^{max} Ø17 | 122 | 128^{max} Ø17 | 122 | 128^{max}
 1x60W 1x60W 1x60W



CAPRICCIO

Frame materials & color: metal plated, metal painted / chrome, black, brass
 Shade material & color: glass / clear, smoky, cognac

Материал и цвет арматуры: металл гальванизированный, металл крашенный / хром, черный, латунь
 Материал и цвет плафонов: стекло / прозрачный, дымчатый, коньяк



- 1 5004/02 SP-1**
 ∅29 | 28 | 200^{max}
 1x60W E27
- 2 5004/04 SP-1**
 ∅29 | 28 | 200^{max}
 1x60W E27
- 3 5004/17 SP-1**
 ∅29 | 28 | 200^{max}
 1x60W E27





LICH

Frame materials & color: metal plated / bronze, chrome
 Shade material & color: glass / clear, smoky, cognac

Материал и цвет арматуры: металл гальванизированный / бронза, хром
 Материал и цвет плафонов: стекло / прозрачный, дымчатый, коньяк

1 5012/06 SP-1

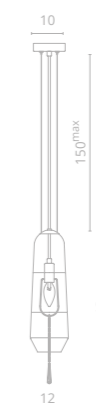
∅12 | 148 | 150^{max}
 1x40W E14

2 5012/09 SP-1

∅12 | 148 | 150^{max}
 1x40W E14


3 5012/28 SP-1

∅12 | 148 | 150^{max}
 1x40W E14



CAMPO **NEW**

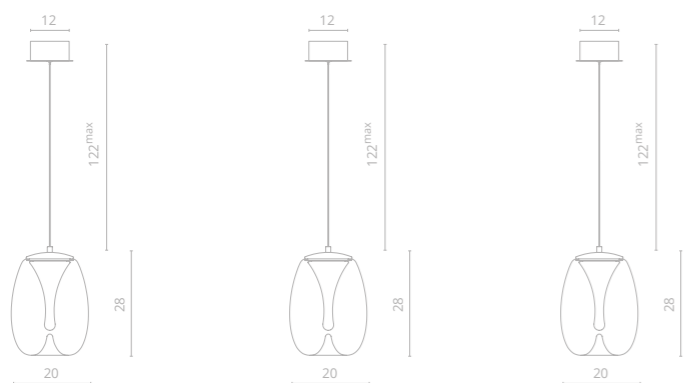




CAMPO NEW

Frame materials & color: metal plated / black, brass
 Shade material & color: glass / clear, smoky, amber

Материал и цвет арматуры: металл гальванизированный / черный, латунь
 Материал и цвет плафонов: стекло / прозрачный, дымчатый, янтарный



- 1 5874/07 SP-8**
 Ø20 | ↑28 | 122^{max}
 1x8W LED
 400Lm 4000K
 CRI≥80 Bulb incl.
- 2 5874/09 SP-8**
 Ø20 | ↑28 | 122^{max}
 1x8W LED
 400Lm 4000K
 CRI≥80 Bulb incl.
- 3 5874/51 SP-8**
 Ø20 | ↑28 | 122^{max}
 1x8W LED
 400Lm 4000K
 CRI≥80 Bulb incl.





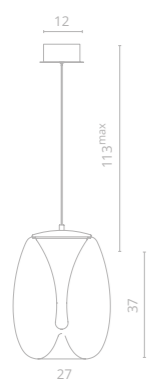
4



5



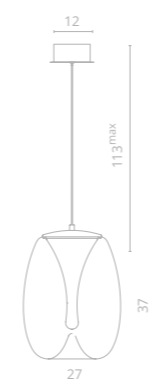
6



4 5874/07 SP-15

∅27 | 37 | 113^{max}

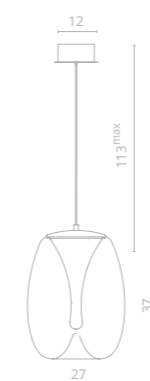
Ⓔ 1x15W LED
750Lm 4000K
CRI≥80 Bulb incl.



5 5874/09 SP-15

∅27 | 37 | 113^{max}


Ⓔ 1x15W LED
750Lm 4000K
CRI≥80 Bulb incl.



6 5874/51 SP-15

∅27 | 37 | 113^{max}

Ⓔ 1x15W LED
750Lm 4000K
CRI≥80 Bulb incl.



1 5875/07 SP-15

Ø18 | 122 | 128^{max}
 1x15W LED
 750Lm 4000K
 CRI≥80 Bulb incl.



2 5875/09 SP-15

Ø18 | 122 | 128^{max}
 1x15W LED
 750Lm 4000K
 CRI≥80 Bulb incl.



3 5875/51 SP-15

Ø18 | 122 | 128^{max}
 1x15W LED
 750Lm 4000K
 CRI≥80 Bulb incl.



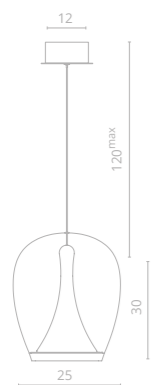
4



5

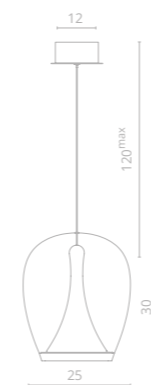


6



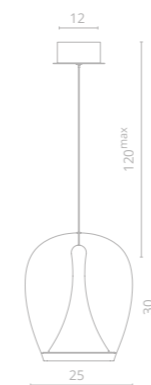
4 5875/07 SP-20

Ø25 | 30 | 120^{max}
 1x20W LED
 1000Lm 4000K
 CRI≥80 Bulb incl.



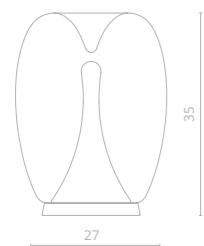
5 5875/09 SP-20

Ø25 | 30 | 120^{max}
 1x20W LED
 1000Lm 4000K
 CRI≥80 Bulb incl.



6 5875/51 SP-20

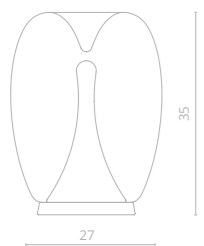
Ø25 | 30 | 120^{max}
 1x20W LED
 1000Lm 4000K
 CRI≥80 Bulb incl.



1 5875/07 TL-15

Ø27 | 136

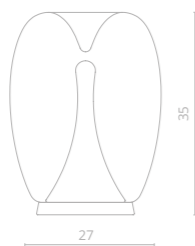
Ⓔ 1x15W LED
750Lm 4000K
CRI≥80 Bulb incl.



2 5875/09 TL-15

Ø27 | 136

Ⓔ 1x15W LED
750Lm 4000K
CRI≥80 Bulb incl.



3 5875/51 TL-15

Ø27 | 136

Ⓔ 1x15W LED
750Lm 4000K
CRI≥80 Bulb incl.





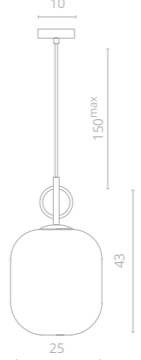
BOTEIN

Frame materials & color: metal plated / bronze
 Shade material & color: glass / white
 Материал и цвет арматуры: металл гальванизированный / бронза
 Материал и цвет плафонов: стекло / белый

1 5013/18 SP-1
 ø18 | 138 | 150^{max}
 1x60W E27



2 5014/18 SP-1
 ø18 | 143 | 150^{max}
 1x60W E27





OPAL NEW

Frame materials & color: metal painted / white
 Shade material & color: glass / white
 Материал и цвет арматуры: металл крашенный / белый
 Материал и цвет плафонов: стекло / белый




1 5245/33 SP-10
 ∅27 | 30 | 200^{max}
 1x10W LED
 500Lm 4000K
 CRI≥80 Bulb incl.



2 5246/33 SP-10
 ∅33 | 21 | 200^{max}
 1x10W LED
 500Lm 4000K
 CRI≥80 Bulb incl.



3 5247/33 SP-10
 ∅27 | 30 | 200^{max}
 1x10W LED
 500Lm 4000K
 CRI≥80 Bulb incl.



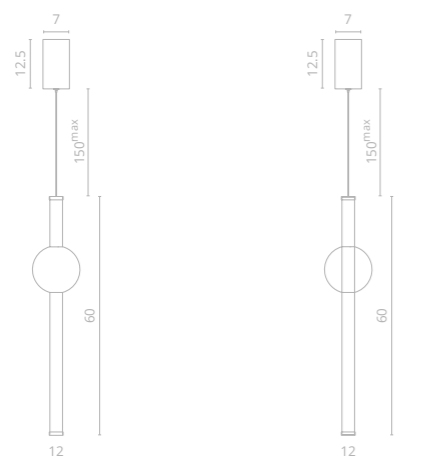
CLIFF

Светильники из коллекции CLIFF прекрасно дополняют друг друга, а различные вариации подвеса позволят создавать яркие и неповторимые световые комбинации в рамках одного пространства.



Frame materials & color: metal plated, glass / gold

Материал и цвет арматуры: металл гальванизированный, стекло / золото



1 1125/01 SP-10

∅12 | 160 | 150^{max}
 10W LED
 1080Lm 4000K
 CRI≥80 Bulb incl.

2 1125/01 SP-16

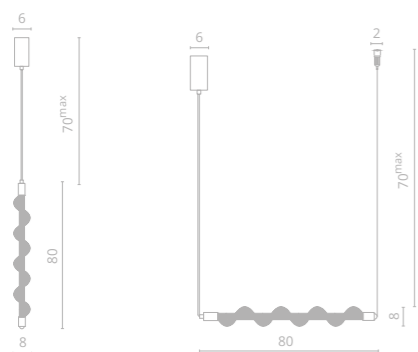
∅12 | 160 | 150^{max}
 16W LED
 1680Lm 4000K
 CRI≥80 Bulb incl.

PASSATO

NEW

Frame materials & color: metal plated / brass
Shade material & color: fabric / white

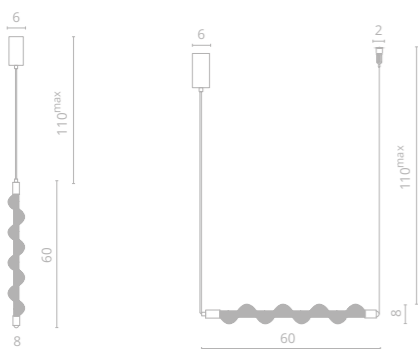
Материал и цвет арматуры: металл гальванизированный / латунь
Материал и цвет плафонов: ткань / белый, черный

**1 1925/06 SP-8**↔60 | Ø8 | 110^{max}

Ⓔ 1x8W LED
400Lm 4000K
CRI≥80 Bulb incl.

2 1925/06 SP-10↔80 | Ø8 | 70^{max}

Ⓔ 1x11W LED
550Lm 4000K
CRI≥80 Bulb incl.

**3 1925/33 SP-8**↔60 | Ø8 | 110^{max}

Ⓔ 1x8W LED
400Lm 4000K
CRI≥80 Bulb incl.

4 1925/33 SP-10↔80 | Ø8 | 70^{max}

Ⓔ 1x11W LED
550Lm 4000K
CRI≥80 Bulb incl.



2


3



PUNTO NEW

Frame materials & color: metal painted / black
 Shade material & color: glass / white

Материал и цвет арматуры: металл крашенный / черный
 Материал и цвет плафонов: стекло / белый



1077/06 SP-18

↔120 | ↗19 | ↓16 | 200^{max}

Ⓛ 1x18W LED
 900Lm 4000K
 CRI≥80 Bulb incl.





1

Frame materials & color: metal painted / black
Shade material & color: glass / clear

Материал и цвет арматуры: металл крашенный / черный
Материал и цвет плафонов: стекло / прозрачный



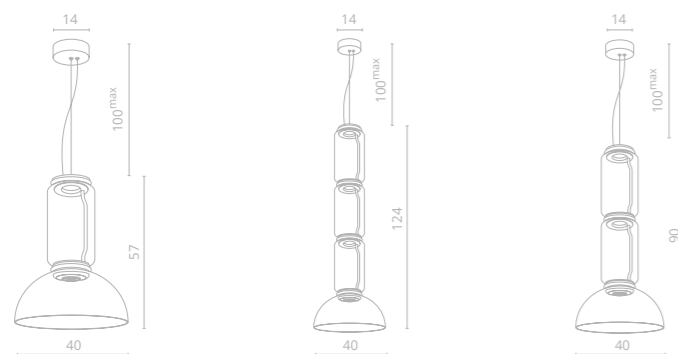
2



TRUMPET NEW

Коллекция светильников TRUMPET покоряет необычным дизайном и моментально притягивает взгляд. Цилиндры из прозрачного стекла разделены светодиодными источниками света, которые мягко распространяют световой поток, заполняя пространство.

3



1 1242/06 SP-18


∅40 | 156 | 100^{max}
1x18W LED
900Lm 4000K
CRI≥80 Bulb incl.

2 1242/06 SP-30

∅40 | 124 | 100^{max}
1x30W LED
1500Lm 4000K
CRI≥80 Bulb incl.

3 1242/06 SP-24

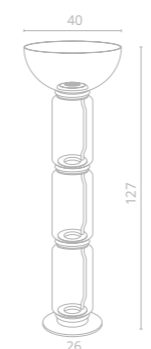
∅40 | 90 | 100^{max}
1x24W LED
1200Lm 4000K
CRI≥80 Bulb incl.



4



5




4 1242/06 PN-30

Ø40 | 127
 1x30W LED
 1500Lm 4000K
 CRI≥80 Bulb incl.




5 1242/06 TL-18

Ø40 | 59
 1x18W LED
 900Lm 4000K
 CRI≥80 Bulb incl.



1



2

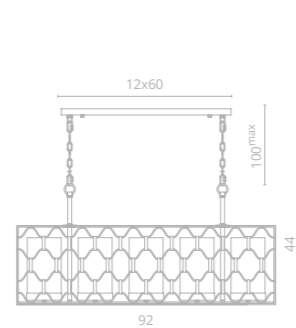
DUNKAN

Frame materials & color: metal plated / mat gold
 Shade material & color: metal painted / antique black

Материал и цвет арматуры: металл гальванизированный / матовое золото
 Материал и цвет плафонов: металл крашеный / античный, черный

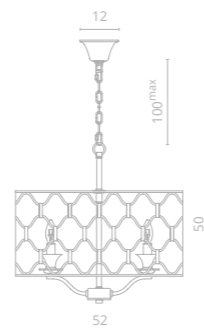


3



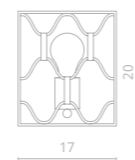
1 2021/04 SP-5

↔ 92 | ↗ 26 | ↓ 44 | 100^{max}
 ⚡ 5x40W E27



2 2021/04 LM-5



∅ 52 | ↓ 50 | 100^{max}
 ⚡ 5x40W E14



3 2021/04 AP-1

↔ 17 | ↗ 13 | ↓ 20
 ⚡ 1x40W E27

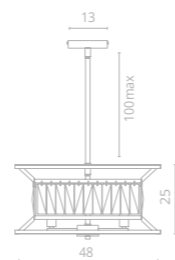




FROST

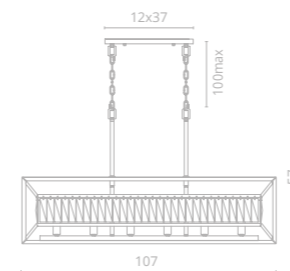
Frame materials & color: metal plated / satin brass
 Shade material & color: metal painted, crystal / black

Материал и цвет арматуры: металл гальванизированный / матовое золото
 Материал и цвет плафонов: металл крашенный / черный



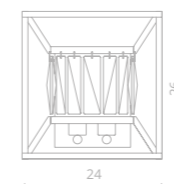
1 2022/21 LM-5

∅48 | ↑25 | 30-100^{max}
 ⚡ 5x40W E14




2 2022/21 SP-6



↔107 | ↗38 | ↑57 | 110^{max}
 ⚡ 6x40W E14



3 2022/21 AP-2

↔24 | ↗14 | ↑26
 ⚡ 2x40W E14

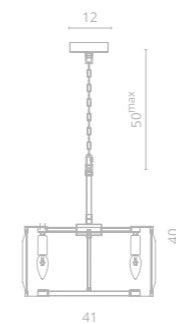




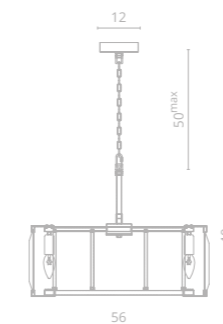
ELLIOT

Frame materials & color: metal painted, metal plated / black, brass
 Shade material & color: glass / clear

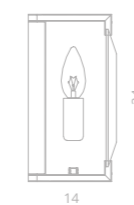
Материал и цвет арматуры: металл крашенный, металл гальванизированный / черный, латунь
 Материал и цвет плафонов: стекло / прозрачный



1 7304/04 SP-6
 ∅41 | 140 | 50^{max}
 ⚡ 6x40W E14



2 7304/04 SP-8
 ∅56 | 140 | 50^{max}
 ⚡ 8x40W E14




3 7304/04 AP-1
 ↔22 | ↗14 | ↓24
 ⚡ 1x40W E14





1

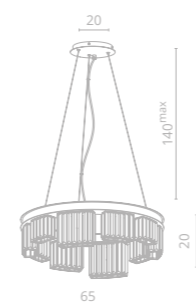


2

CHARLIE

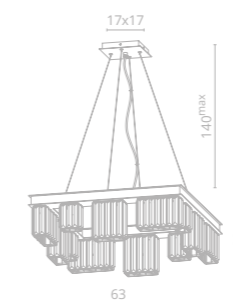
Frame materials & color: metal plated / chrome
Shade material & color: crystal / clear

Материал и цвет арматуры: металл гальванизированный / хром
Материал и цвет плафонов: хрусталь / прозрачный




1 6817/02 SP-10

∅65 | ↓20 | 140^{max}
💡 10x40W G9



2 6817/02 SP-12

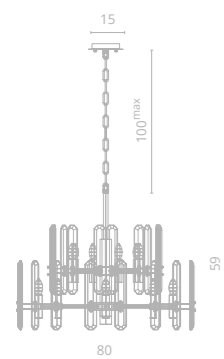
↔63 | ↑63 | ↓20 | 140^{max}
💡 12x40W G9



TENERIFE

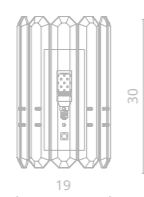
Frame materials & color: metal plated / chrome, bronze
 Shade material & color: crystal / clear

Материал и цвет арматуры: металл гальванизированный / хром, бронза
 Материал и цвет плафонов: хрусталь / прозрачный



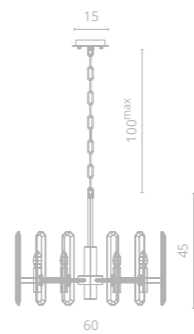
1 7136/02 LM-12

∅80 | 159 | 100^{max}
 12x60W E14



2 7136/02 AP-1

19 | 12 | 30
 1x60W E14




3 7136/02 LM-6

∅60 | 145 | 100^{max}
 6x60W E14



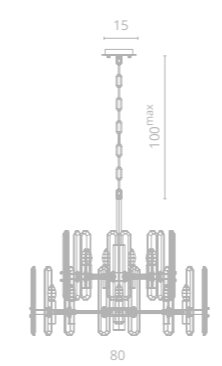
4



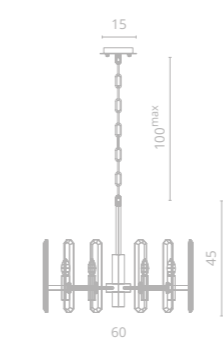
5



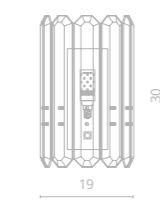
6



4 7136/18 LM-12
 ∅80 | 159 | 100^{max}
 12x60W E14



5 7136/18 LM-6
 ∅60 | 145 | 100^{max}
 6x60W E14



6 7136/18 AP-1
 ∅19 | 12 | 30
 1x60W E14



1



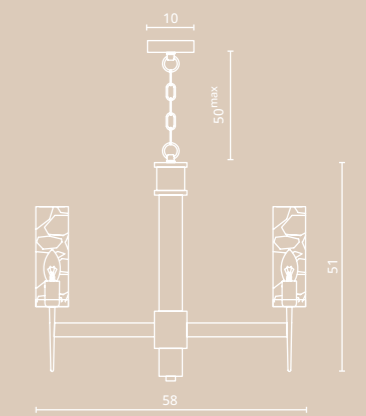
SHAM

Frame materials & color: metal plated / brass
 Shade material & color: glass / clear

Материал и цвет арматуры: металл гальванизированный / латунь
 Материал и цвет плафонов: стекло / прозрачный



Видео




1 4505/17 LM-6
 ∅58 | 151 | 50^{max}
 6x40W E14


SHAM



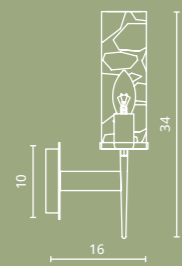
2



3



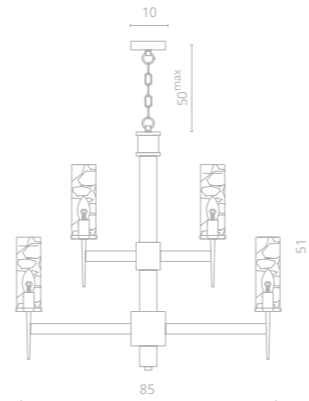
2 4505/17 AP-2
↔28 | ↗16 | ↑34
💡 2x40W E14



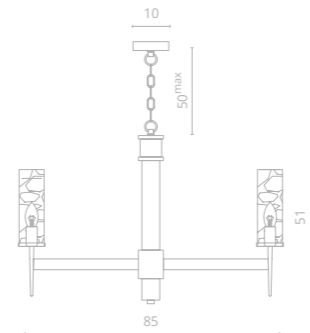
3 4505/17 AP-1
↔12 | ↗16 | ↑34
💡 1x40W E14




4



4 4505/17 LM-15
∅88 | 174 | 50^{max}
💡 15x40W E14




5 4505/17 LM-8
∅85 | 151 | 50^{max}
💡 8x40W E14



5



1



2

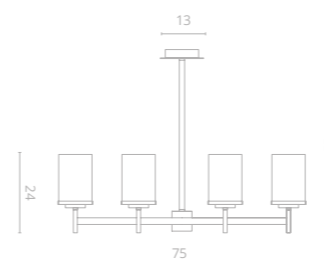


3

FAWARIS

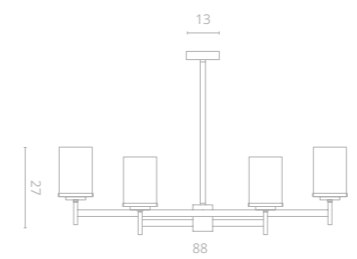
Frame materials & color: metal plated / brass
 Shade material & color: glass / white

Материал и цвет арматуры: металл гальванизированный / латунь
 Материал и цвет плафонов: стекло / белый



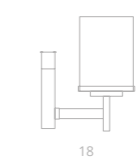
1 4504/17 LM-6

↔75 | ↗35 | ↓24 | 31^{max}
 ⚡ 6x60W E27



2 4504/17 LM-8

↔88 | ↗45 | ↓27 | 31^{max}
 ⚡ 8x60W E27



3 4504/17 AP-1

↔10 | ↗18 | ↓23
 ⚡ 1x60W E27



1

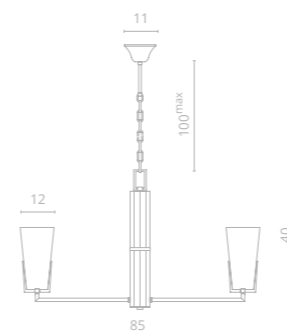


2

SUBRA

Frame materials & color: metal plated / brass
 Shade material & color: glass / white

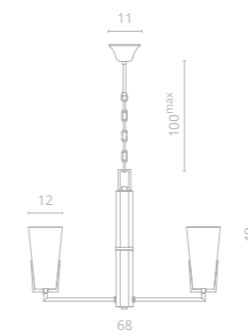
Материал и цвет арматуры: металл гальванизированный / латунь
 Материал и цвет плафонов: стекло / белый



1 4503/17 LM-8

∅85 | 40 | 100^{max}

8x60W E14



2 4503/17 LM-6

∅68 | 40 | 100^{max}

6x60W E14




1 6819/19 SP-6
Ø78 | 174 | 140^{max}
6x40W E14

FLORENCE






2



3

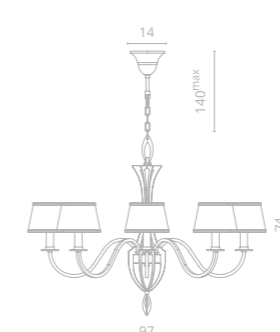
Frame materials & color: metal painted / mat gold
 Shade material & color: fabric / beige

Материал и цвет арматуры: металл крашенный / матовое золото
 Материал и цвет плафонов: ткань / бежевый




2 6819/19 SP-12

∅107 | ↑78 | 140^{max}
 ⚡ 12x40W E14



3 6819/19 SP-8

∅97 | ↑74 | 140^{max}
 ⚡ 8x40W E14



4 6819/19 AP-2

↔44 | ↗22 | ↑55
 ⚡ 2x40W E14



4



1



2



3

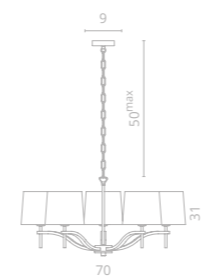
SOPRANO

Frame materials & color: stainless steel / chrome
Shade material & color: fabric / white

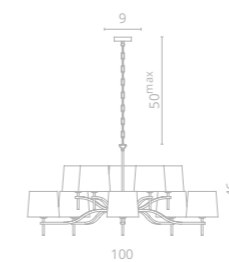
Материал и цвет арматуры: нержавеющая сталь / хром
Материал и цвет плафонов: ткань / белый



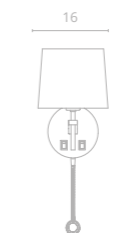
4



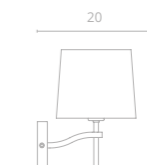
1 1341/02 LM-5
 Ø70 | 31 | 50^{max}
 5x40W E14



2 1341/02 LM-10
 Ø100 | 46 | 50^{max}
 10x40W E14



3 1341/02 AP-2
 16 | 20 | 24
 40W/1W E14 / LED
 80Lm 3000K
 CRI≥80 Bulb incl.



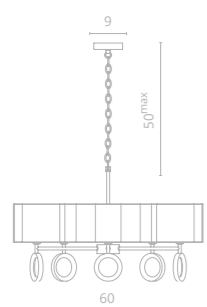
4 1341/02 AP-1
 16 | 20 | 23
 1x40W E14



CONTRALTO

Frame materials & color: stainless steel / chrome
 Shade material & color: fabric / white

Материал и цвет арматуры: нержавеющая сталь / хром
 Материал и цвет плафонов: ткань / белый

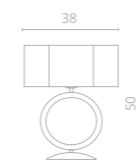
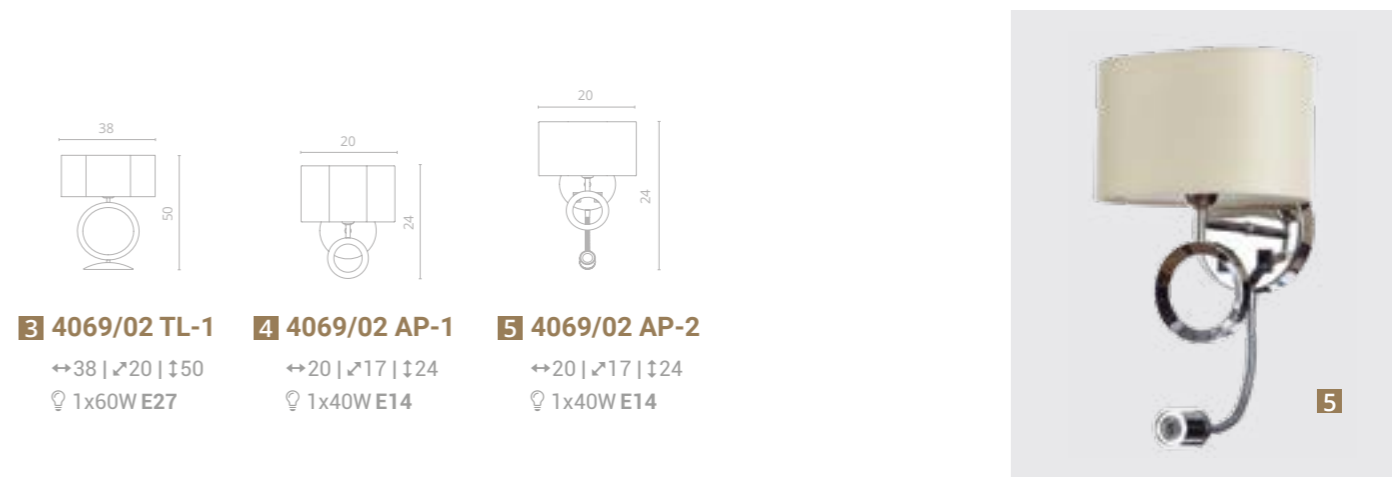



1 4069/02 LM-5

∅60 | ↑40 | 50^{max}
 ⚡ 5x40W E14

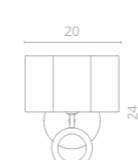
2 4069/02 PN-1

↔38 | ↗30 | ↑150
 ⚡ 1x60W E27



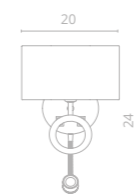
3 4069/02 TL-1

↔38 | ↗20 | ↑50
 ⚡ 1x60W E27



4 4069/02 AP-1

↔20 | ↗17 | ↑24
 ⚡ 1x40W E14




5 4069/02 AP-2

↔20 | ↗17 | ↑24
 ⚡ 1x40W E14

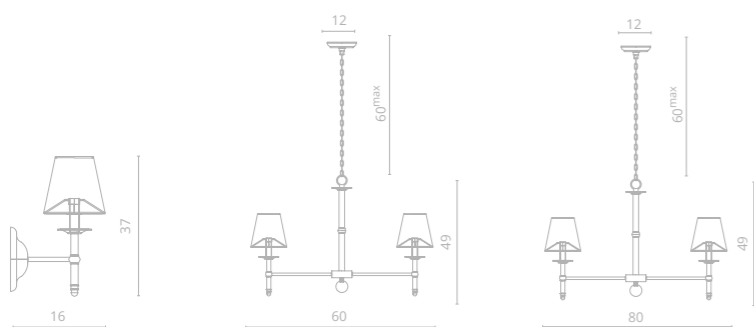


CANDELA



Frame materials & color: metal plated / nickel
 Shade material & color: fabric / clear, cream

Материал и цвет арматуры: металл гальванизированный / никель
 Материал и цвет плафонов: ткань / кремовый



1 1162/01 AP-1


∅16 | 137
 1x40W E14

2 1162/01 LM-5

∅60 | 149 | 60^{max}
 5x40W E14

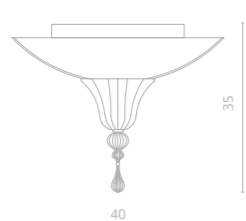
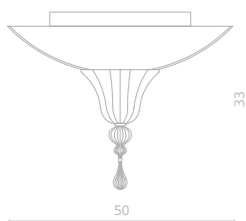
3 1162/01 LM-8

∅80 | 149 | 60^{max}
 8x40W E14



GOCCIA

Frame materials & color: metal plated / chrome
 Shade material & color: crystal / clear
 Материал и цвет арматуры: металл гальванизированный / хром
 Материал и цвет плафонов: хрусталь / прозрачный



1 4020/02 PL-3
 ø50 | 133
 3x60W E14

2 4020/02 PL-2
 ø40 | 135
 2x60W E14

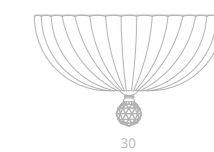
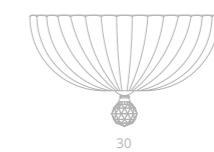
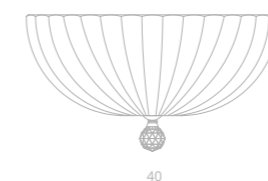
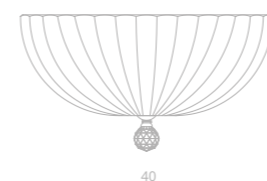





LIANTO

Frame materials & color: metal plated / chrome
 Shade material & color: crystal / clear, cognac

Материал и цвет арматуры: металл гальванизированный / хром
 Материал и цвет плафонов: хрусталь / прозрачный, коньяк



1 4011/02 PL-3

∅40 | ↑17
 ⚡ 3x60W E14

2 4010/02 PL-3

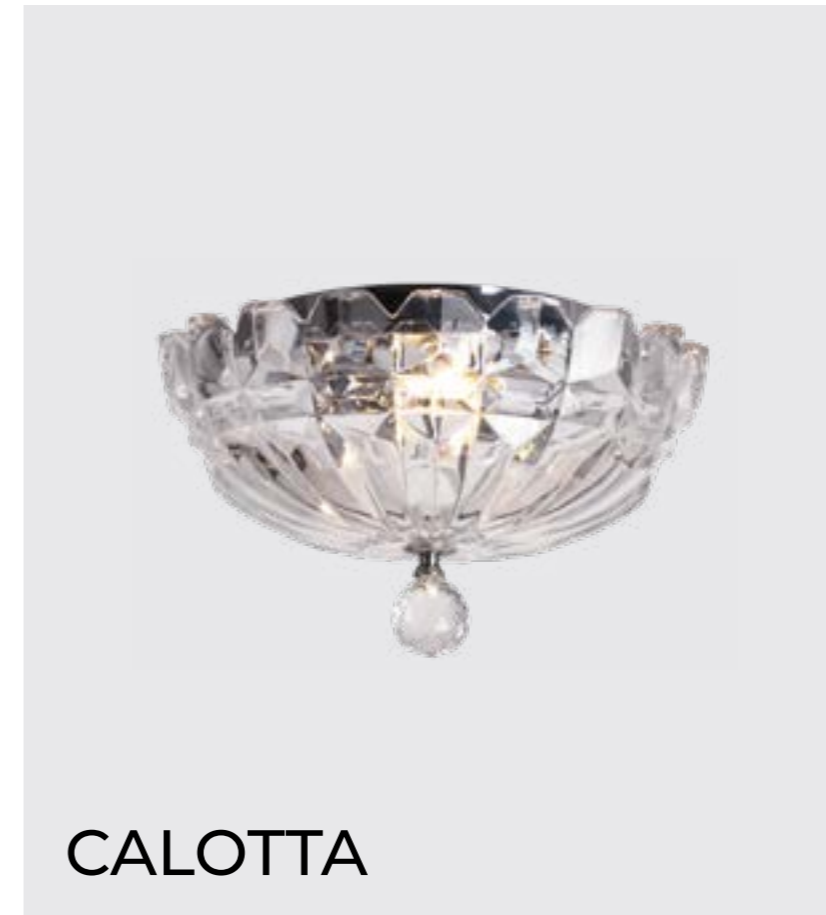
∅40 | ↑17
 ⚡ 3x60W E14

3 4011/02 PL-2

∅30 | ↑17
 ⚡ 2x60W E14

4 4010/02 PL-2

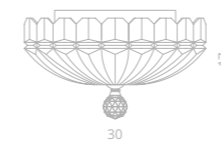
∅30 | ↑17
 ⚡ 2x60W E14



CALOTTA

Frame materials & color: metal plated / chrome
 Shade material & color: crystal / clear

Материал и цвет арматуры: металл гальванированный / хром
 Материал и цвет плафонов: хрусталь / прозрачный



4030/02 PL-2
 ø30 | 17
 2x60W E14




SUMMER

Коллекция SUMMER воплощает элегантность и минимализм в необычном прочтении. Яркий дизайн в виде птиц, плавные линии, возможность направлять свет в нужную сторону, создавая светодиодные акценты – все это станет украшением интерьера.



1



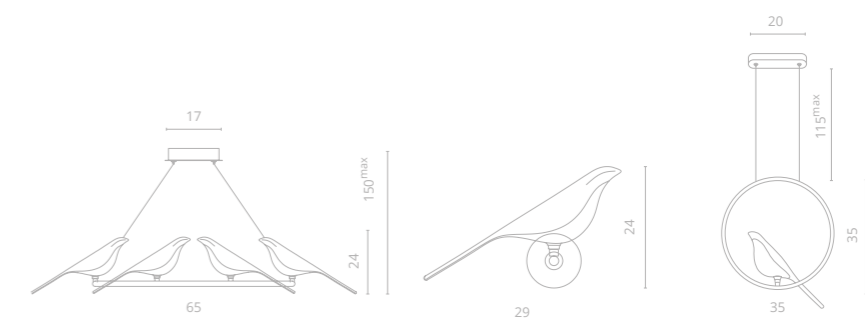
2



3

Frame materials & color: metal painted / black, brass
Shade material & color: acrylic / white

Материал и цвет арматуры: металл крашенный / черный, латунь
Материал и цвет плафонов: пластик / белый



1 1188/06 LM-42

↔65 | ↑150 | 130^{max}

Ⓛ 42W LED
2100Lm 4000K
CRI≥70 Bulb incl.



2 1188/06 AP-6

↔29 | ↗29 | ↑24

Ⓛ 6W LED
300Lm 4000K
CRI≥70 Bulb incl.



3 1188/06 SP-6

↔35 | ↑35 | 115^{max}

Ⓛ 6W LED
300Lm 4000K
CRI≥70 Bulb incl.

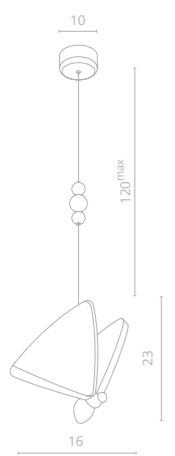




1

LETIZIA

Frame materials & color: metal plated / gold
 Shade material & color: acrylic / clear
 Материал и цвет арматуры: металл гальванизированный / золото
 Материал и цвет плафонов: акрил / прозрачный



1 1200/01 SP-6
 Ø16 | 123 | 120^{max}
 6W LED
 300Lm 4000K
 CRI≥80 Bulb incl.



LETIZIA



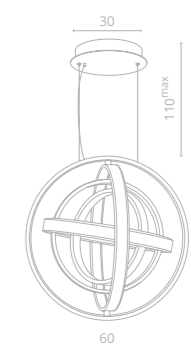
MIRROR

Frame materials & color: metal plated / chrome
 Shade material & color: PVC / white

Материал и цвет арматуры: металл гальванизированный / хром
 Материал и цвет плафонов: акрил / белый



Видео



1612/02 SP-1

∅60 | 160 | 110^{max}

LED 230W LED
 4100Lm 4000K
 CRI≥80 Bulb incl.



| Артикул | Стр. | Серия | Материал | Потолочная чаша, см | Тип крепления | Наличие 3D |
|---------------|------|----------|---------------------|---------------------|---------------|------------|
| 2482/06 SP-10 | 14 | DECORATO | металл/поликарбонат | | | 3D |
| 2486/06 SP-10 | 14 | DECORATO | металл/термопластик | | | 3D |
| 2490/06 SP-10 | 14 | DECORATO | металл/термопластик | | | 3D |
| 2483/06 SP-10 | 14 | DECORATO | металл/поликарбонат | | | 3D |
| 2487/06 SP-10 | 14 | DECORATO | металл/термопластик | | | 3D |
| 2491/06 SP-10 | 14 | DECORATO | металл/термопластик | | | 3D |
| 2484/34 SP-10 | 14 | DECORATO | металл/поликарбонат | | | 3D |
| 2488/34 SP-10 | 14 | DECORATO | металл/термопластик | | | 3D |
| 2492/34 SP-10 | 14 | DECORATO | металл/термопластик | | | 3D |
| 2485/34 SP-10 | 14 | DECORATO | металл/поликарбонат | | | 3D |
| 2489/34 SP-10 | 14 | DECORATO | металл/термопластик | | | 3D |
| 2493/34 SP-10 | 14 | DECORATO | металл/термопластик | | | 3D |
| 2494/06 SP-20 | 15 | DECORATO | металл/термопластик | | | 3D |
| 2501/06 SP-8 | 15 | DECORATO | металл/стекло | | | 3D |
| 2505/06 SP-16 | 15 | DECORATO | металл/стекло | | | 3D |
| 2511/06 SP-16 | 15 | DECORATO | металл/термопластик | | | 3D |
| 2495/06 SP-20 | 15 | DECORATO | металл/термопластик | | | 3D |
| 2502/06 SP-8 | 15 | DECORATO | металл/стекло | | | 3D |
| 2506/06 SP-16 | 15 | DECORATO | металл/стекло | | | 3D |
| 2512/06 SP-16 | 15 | DECORATO | металл/термопластик | | | 3D |
| 2496/34 SP-20 | 15 | DECORATO | металл/термопластик | | | 3D |
| 2503/34 SP-8 | 15 | DECORATO | металл/стекло | | | 3D |
| 2507/34 SP-16 | 15 | DECORATO | металл/стекло | | | 3D |
| 2513/34 SP-16 | 15 | DECORATO | металл/термопластик | | | 3D |
| 2497/34 SP-20 | 15 | DECORATO | металл/термопластик | | | 3D |
| 2504/34 SP-8 | 15 | DECORATO | металл/стекло | | | 3D |
| 2508/34 SP-16 | 15 | DECORATO | металл/стекло | | | 3D |
| 2514/34 SP-16 | 15 | DECORATO | металл/термопластик | | | 3D |
| 2462/06 SP-24 | 16 | DECORATO | металл/поликарбонат | | | 3D |
| 2466/06 SP-36 | 16 | DECORATO | металл/поликарбонат | | | 3D |
| 2470/06 SP-20 | 16 | DECORATO | металл/термопластик | | | 3D |
| 2474/06 SP-30 | 16 | DECORATO | металл/термопластик | | | 3D |
| 2478/06 SP-40 | 16 | DECORATO | металл/термопластик | | | 3D |
| 2463/06 SP-24 | 16 | DECORATO | металл/поликарбонат | | | 3D |
| 2467/06 SP-36 | 16 | DECORATO | металл/поликарбонат | | | 3D |
| 2471/06 SP-20 | 16 | DECORATO | металл/термопластик | | | 3D |
| 2475/06 SP-30 | 16 | DECORATO | металл/термопластик | | | 3D |
| 2479/06 SP-40 | 16 | DECORATO | металл/термопластик | | | 3D |
| 2464/34 SP-24 | 16 | DECORATO | металл/поликарбонат | | | 3D |
| 2468/34 SP-36 | 16 | DECORATO | металл/поликарбонат | | | 3D |
| 2472/34 SP-20 | 16 | DECORATO | металл/термопластик | | | 3D |

| Артикул | Стр. | Серия | Материал | Потолочная чаша, см | Тип крепления | Наличие 3D |
|---------------|------|----------|--------------------------------|---------------------|---------------|------------|
| 2476/34 SP-30 | 16 | DECORATO | металл/термопластик | | | 3D |
| 2480/34 SP-40 | 16 | DECORATO | металл/термопластик | | | 3D |
| 2465/34 SP-24 | 16 | DECORATO | металл/поликарбонат | | | 3D |
| 2469/34 SP-36 | 16 | DECORATO | металл/поликарбонат | | | 3D |
| 2473/34 SP-20 | 16 | DECORATO | металл/термопластик | | | 3D |
| 2477/34 SP-30 | 16 | DECORATO | металл/термопластик | | | 3D |
| 2481/34 SP-40 | 16 | DECORATO | металл/термопластик | | | 3D |
| D252106 | 18 | DECORATO | ткань | | | |
| D252506 | 18 | DECORATO | металл, поликарбонат | | | |
| D252906 | 18 | DECORATO | металл, поликарбонат | | | |
| D253206 | 18 | DECORATO | поликарбонат | | | |
| D252234 | 18 | DECORATO | ткань | | | |
| D252606 | 18 | DECORATO | металл, поликарбонат | | | |
| D253006 | 18 | DECORATO | металл, поликарбонат | | | |
| D253306 | 18 | DECORATO | металл-сталь | | | |
| 2523/06 -200 | 18 | DECORATO | металл | | | |
| 2524/06 -120 | 18 | DECORATO | металл | | | |
| D252006 | 18 | DECORATO | металл, поликарбонат | | | |
| D253406 | 18 | DECORATO | поликарбонат | | | |
| 2524/06 -120 | 18 | DECORATO | металл | | | |
| D252806 | 18 | DECORATO | металл | | | |
| D253506 | 18 | DECORATO | металл | | | |
| D253106 | 18 | DECORATO | сталь | | | |
| 1238/04 SP-33 | 23 | CELLA | металл крашенный, кожа | 10x2,5 | скоба | |
| 2444/03 SP-1 | 24 | SCANDY | металл крашенный/стекловолокно | 10 | скоба | 3D |
| 2245/03 SP-1 | 24 | SCANDY | металл крашенный/стекловолокно | 10 | скоба | 3D |
| 2246/03 SP-1 | 24 | SCANDY | металл крашенный/стекловолокно | 10 | скоба | 3D |
| 5000/02 SP-1 | 26 | MAUMEE | металл/стекло | 10 | скоба | 3D |
| 5000/04 SP-1 | 26 | MAUMEE | металл/стекло | 10 | скоба | |
| 5000/17 SP-1 | 26 | MAUMEE | металл/стекло | 10 | скоба | |
| 5003/02 SP-1 | 26 | MAUMEE | металл/стекло | 10 | скоба | |
| 5002/02 SP-1 | 26 | MAUMEE | металл/стекло | 10 | скоба | |
| 1139/27 SP-16 | 28 | CARVED | дерево/акрил | 12 | скоба | 3D |
| 1139/06 SP-16 | 28 | CARVED | дерево/акрил | 12 | скоба | |
| 5933/01 LM-8 | 31 | PORTA | металл/ткань | 12 | скоба | 3D |
| 5933/01 TL-1 | 31 | PORTA | металл/ткань | | | |
| 5933/01 AP-1 | 31 | PORTA | металл/ткань | | | |
| 8030/02 LM-50 | 32 | MOLTO | металл | 12 | скоба | |
| 8030/02 LM-30 | 32 | MOLTO | металл | 12 | скоба | 3D |
| 8030/02 LM-18 | 32 | MOLTO | металл | 11 | скоба | |
| 8030/17 LM-30 | 35 | MOLTO | металл | 12 | скоба | |

| Артикул | Стр. | Серия | Материал | Потолочная чаша, см | Тип крепления | Наличие 3D |
|----------------|------|----------|------------------------------------|---------------------|---------------|------------|
| 8030/17 LM-50 | 35 | MOLTO | металл | 12 | скоба | |
| 8030/17 LM-18 | 35 | MOLTO | металл | 11 | скоба | |
| 2543/04 LM-12 | 37 | LOKKI | металл крашенный/металл крашенный | 12 | скоба | 3D |
| 2543/04 AP-1 | 37 | LOKKI | металл крашенный/металл крашенный | | | |
| 2654/17 LM-9 | 38 | BAROLO | металл гальванизированный/стекло | 10 | скоба | 3D |
| 2654/17 LM-6 | 38 | BAROLO | металл гальванизированный/стекло | 10 | скоба | |
| 2654/17 LM-12 | 38 | BAROLO | металл гальванизированный/стекло | 12 | скоба | |
| 2654/17 AP-1 | 38 | BAROLO | металл гальванизированный/стекло | | скоба | |
| 1926/17 SP-1 | 40 | AVANTI | металл гальванизированный/силикон | 18 | скоба | 3D |
| 1926/17 SP-2 | 40 | AVANTI | металл гальванизированный/силикон | 24 | скоба | 3D |
| 1926/17 SP-3 | 40 | AVANTI | металл гальванизированный/силикон | 25 | скоба | 3D |
| 1926/01 SP-34 | 43 | STARK | металл крашенный/силикон | 20 | скоба | 3D |
| 1030/17 SP-144 | 45 | GALASSIA | металл гальванизированный | 16 | скоба | 3D |
| 1030/02 SP-144 | 45 | GALASSIA | металл гальванизированный | 16 | скоба | |
| 1030/02 SP-42 | 47 | GALASSIA | металл гальванизированный | 16,5 | скоба | 3D |
| 1030/02 SP-92 | 47 | GALASSIA | металл гальванизированный | 16,5 | скоба | 3D |
| 1123/04 SP-75 | 49 | AMADEO | метал крашенный/акрил | 16 | | |
| 1123/04 SP-65 | 49 | AMADEO | метал крашенный/акрил | 16 | | |
| 1135/17 SP-195 | 53 | RENATA | металл гальванизированный/хрусталь | 35 | скоба | |
| 1135/17 SP-47 | 53 | RENATA | металл гальванизированный/хрусталь | 8 | скоба | 3D |
| 1135/17 AP-10 | 53 | RENATA | металл гальванизированный/хрусталь | | скоба | |
| 1135/17 SP-106 | 55 | RENATA | металл гальванизированный/хрусталь | 26 | скоба | 3D |
| 1135/17 SP-36 | 55 | RENATA | металл гальванизированный/хрусталь | 8 | скоба | 3D |
| 1135/17 SP-25 | 55 | RENATA | металл гальванизированный/хрусталь | 8 | скоба | 3D |
| 1135/02 SP-36 | 56 | RENATA | металл гальванизированный/хрусталь | 7 | | |
| 1135/02 SP-90 | 56 | RENATA | металл гальванизированный/хрусталь | 30 | | |
| 1135/02 SP-24 | 59 | RENATA | металл гальванизированный/хрусталь | 7 | | |
| 1135/02 SP-48 | 59 | RENATA | металл гальванизированный/хрусталь | 7 | | 3D |
| 1685/01 SP-1 | 61 | CORONA | металл гальванизированный/хрусталь | 22 | скоба | 3D |
| 1685/01 AP-1 | 61 | CORONA | металл гальванизированный/хрусталь | | скоба | |
| 1136/17 SP-36 | 62 | MILLIE | металл гальванизированный/хрусталь | 18 | скоба | |
| 1136/17 AP-10 | 62 | MILLIE | металл гальванизированный/хрусталь | 18 | скоба | |
| 1136/17 SP-140 | 62 | MILLIE | металл гальванизированный/хрусталь | 26 | скоба | |
| 1137/02 SP-28 | 64 | BARBARA | металл гальванизированный/хрусталь | 7 | скоба | |
| 1137/02 SP-106 | 64 | BARBARA | металл гальванизированный/хрусталь | 30 | скоба | |
| 1138/01 SP-130 | 67 | Anna | металл гальванизированный/стекло | 24 | скоба | |
| 1138/01 AP-28 | 67 | Anna | металл гальванизированный/стекло | | скоба | |
| 1138/01 SP-36 | 67 | Anna | металл гальванизированный/стекло | 16 | скоба | |
| 1138/01 LM-90 | 68 | Anna | металл гальванизированный/стекло | 20 | скоба | |
| 1138/01 LM-125 | 68 | Anna | металл гальванизированный/стекло | 24 | скоба | |
| 1138/01 LM-280 | 68 | Anna | металл гальванизированный/стекло | 26 | скоба | 3D |

| Артикул | Стр. | Серия | Материал | Потолочная чаша, см | Тип крепления | Наличие 3D |
|---------------|------|-----------|------------------------------------|---------------------|---------------|------------|
| 3136/01 SP-15 | 72 | SALICE | металл гальванизированный/стекло | 14 | скоба | 3D |
| 3136/01 SP-8 | 72 | SALICE | металл гальванизированный/стекло | 14 | скоба | |
| 3136/01 AP-2 | 72 | SALICE | металл гальванизированный/стекло | | скоба | 3D |
| 3136/01 SP-13 | 73 | SALICE | металл гальванизированный/стекло | 14 | скоба | |
| 3136/01 SP-12 | 73 | SALICE | металл гальванизированный/стекло | 14 | скоба | |
| 3134/01 AP-2 | 74 | SALICE | металл гальванизированный/стекло | | скоба | |
| 3134/01 SP-14 | 74 | SALICE | металл гальванизированный/стекло | 14 | скоба | |
| 3134/01 SP-8 | 74 | SALICE | металл гальванизированный/стекло | 14 | скоба | |
| 3134/01 SP-10 | 74 | SALICE | металл гальванизированный/стекло | 14 | скоба | |
| 3135/26 SP-8 | 77 | SALICE | металл гальванизированный/стекло | 14 | скоба | |
| 3135/26 SP-14 | 77 | SALICE | металл гальванизированный/стекло | 14 | скоба | |
| 3135/26 SP-10 | 77 | SALICE | металл гальванизированный/стекло | 14 | скоба | |
| 3135/26 AP-2 | 77 | SALICE | металл гальванизированный/стекло | | скоба | |
| 3133/01 SP-14 | 78 | SALICE | металл гальванизированный/стекло | 14 | скоба | |
| 3133/01 SP-8 | 78 | SALICE | металл гальванизированный/стекло | 14 | скоба | |
| 3133/01 AP-2 | 78 | SALICE | металл гальванизированный/стекло | | скоба | |
| 3133/01 SP-10 | 78 | SALICE | металл гальванизированный/стекло | 14 | скоба | |
| 3132/01 SP-10 | 83 | SALICE | металл гальванизированный/стекло | 14 | скоба | 3D |
| 3132/01 SP-13 | 83 | SALICE | металл гальванизированный/стекло | 14 | скоба | 3D |
| 3132/01 AP-3 | 83 | SALICE | металл гальванизированный/стекло | | скоба | 3D |
| 3132/26 SP-10 | 84 | SALICE | металл гальванизированный/стекло | 14 | скоба | |
| 3132/26 AP-3 | 85 | SALICE | металл гальванизированный/стекло | | скоба | |
| 3132/26 SP-13 | 85 | SALICE | металл гальванизированный/стекло | 14 | скоба | |
| 3011/01 SP-11 | 86 | CHARLOTTE | металл/хрусталь | 18 | крюк | 3D |
| 3011/01 SP-15 | 86 | CHARLOTTE | металл/хрусталь | 18 | крюк | 3D |
| 3011/01 SP-18 | 86 | CHARLOTTE | металл/хрусталь | 18 | крюк | 3D |
| 3001/01 LM-13 | 91 | NOVA | металл крашенный/хрусталь | 15 | крюк | 3D |
| 3001/01 LM-25 | 91 | NOVA | металл крашенный/хрусталь | 18 | крюк | 3D |
| 3001/01 PL-9 | 91 | NOVA | металл крашенный/хрусталь | 15 | | |
| 3001/01 LM-16 | 91 | NOVA | металл крашенный/хрусталь | 18 | крюк | 3D |
| 3001/01 SP-1 | 92 | NOVA | металл крашенный/хрусталь | 10 | скоба | |
| 3001/01 AP-2 | 92 | NOVA | металл крашенный/хрусталь | | | |
| 3001/01 AP-1 | 94 | NOVA | металл крашенный/хрусталь | | | |
| 3001/01 SP-15 | 94 | NOVA | металл крашенный/хрусталь | 20x15 | скоба | 3D |
| 3001/02 SP-15 | 96 | NOVA | металл гальванизированный/хрусталь | 20x15 | крюк | |
| 3001/02 LM-25 | 99 | NOVA | металл гальванизированный/хрусталь | 18 | крюк | |
| 3001/02 LM-16 | 99 | NOVA | металл гальванизированный/хрусталь | 18 | крюк | |
| 3001/02 LM-13 | 99 | NOVA | металл гальванизированный/хрусталь | 15 | крюк | |
| 3001/02 AP-2 | 100 | NOVA | металл гальванизированный/хрусталь | | | |
| 3001/02 AP-1 | 100 | NOVA | металл гальванизированный/хрусталь | | | |
| 3001/02 LM-9 | 100 | NOVA | металл гальванизированный/хрусталь | 15 | крюк | |

| Артикул | Стр. | Серия | Материал | Потолочная чаша, см | Тип крепления | Наличие 3D |
|---------------|------|------------|--|---------------------|---------------|------------|
| 1223/02 SP-5 | 103 | NOVA | металл/хрусталъ | 12 | скоба | 3D |
| 3001/02 SP-1 | 103 | NOVA | металл гальванизированный/хрусталъ | 10 | скоба | |
| 3001/02 PN-6 | 103 | NOVA | металл гальванизированный/хрусталъ | | | |
| 7205/17 SP-10 | 105 | ALESSANDRO | металл гальванизированный/стекло | 9 | скоба | |
| 7205/17 LM-24 | 105 | ALESSANDRO | металл гальванизированный/стекло | 13 | скоба | 3D |
| 7205/17 AP-2 | 105 | ALESSANDRO | металл гальванизированный/стекло | 12 | скоба | |
| 7202/17 LM-12 | 107 | AMALTHEA | металл гальванизированный/стекло | 15 | скоба | 3D |
| 7202/17 LM-10 | 107 | AMALTHEA | металл гальванизированный/стекло | 15 | скоба | |
| 7202/17 AP-2 | 107 | AMALTHEA | металл гальванизированный/стекло | | скоба | |
| 7568/18 LM-12 | 110 | MEGAN | металл гальванизированный/хрусталъ | 9 | скоба | 3D |
| 7568/18 AP-2 | 110 | MEGAN | металл гальванизированный/хрусталъ | | скоба | 3D |
| 7568/18 SP-12 | 111 | MEGAN | металл гальванизированный/хрусталъ | | скоба | 3D |
| 7568/18 LM-9 | 111 | MEGAN | металл гальванизированный/хрусталъ | 9 | скоба | 3D |
| 7568/02 LM-12 | 112 | MEGAN | металл гальванизированный/хрусталъ | 16 | скоба | 3D |
| 7568/02 LM-9 | 112 | MEGAN | металл гальванизированный/хрусталъ | 16 | скоба | 3D |
| 7568/02 SP-12 | 112 | MEGAN | металл гальванизированный/хрусталъ | 25 | скоба | 3D |
| 7568/02 AP-2 | 112 | MEGAN | металл гальванизированный/хрусталъ | | скоба | 3D |
| 6053/17 LM-9 | 115 | MEADOW | металл гальванизированный/хрустальное стекло | 12 | скоба | |
| 6053/17 LM-12 | 115 | MEADOW | металл гальванизированный/хрустальное стекло | 12 | скоба | 3D |
| 6053/17 AP-1 | 115 | MEADOW | металл гальванизированный/хрустальное стекло | | скоба | |
| 1684/01 LM-10 | 119 | MEDEA | металл гальванизированный/хрусталъ | 15 | крюк | |
| 1684/01 AP-1 | 119 | MEDEA | металл гальванизированный/хрусталъ | | | |
| 1684/01 SP-10 | 119 | MEDEA | металл гальванизированный/хрусталъ | 23x5 | скоба | 3D |
| 1100/02 SP-1 | 121 | OSTIN | металл гальванизированный/хрусталъ | 12 | скоба | |
| 1100/02 SP-5 | 121 | OSTIN | металл гальванизированный/хрусталъ | 12 | скоба | 3D |
| 1100/02 AP-1 | 121 | OSTIN | металл гальванизированный/хрусталъ | | | 3D |
| 1100/02 SP-8 | 122 | OSTIN | металл гальванизированный/хрусталъ | 12 | скоба | 3D |
| 1100/02 SP-12 | 122 | OSTIN | металл гальванизированный/стекло | 35x5 | скоба | 3D |
| 3512/17 LM-8 | 125 | ROMILDA | металл гальванизированный/хрусталъ | 14 | скоба | |
| 3512/17 AP-3 | 125 | ROMILDA | металл гальванизированный/хрусталъ | | скоба | |
| 3512/02 LM-8 | 125 | ROMILDA | металл гальванизированный/хрусталъ | 14 | скоба | |
| 3512/02 AP-3 | 125 | ROMILDA | металл гальванизированный/хрусталъ | | скоба | |
| 7566/01 SP-8 | 127 | CHLOE | металл гальванизированный/стекло | 12 | крюк | 3D |
| 7566/01 AP-1 | 127 | CHLOE | металл гальванизированный/стекло | | | 3D |
| 7566/01 SP-18 | 127 | CHLOE | металл гальванизированный/стекло | 12 | крюк | 3D |
| 7566/02 SP-18 | 128 | CHLOE | металл гальванизированный/стекло | 12 | крюк | 3D |
| 7566/02 AP-1 | 128 | CHLOE | нержавеющая сталь/стекло | | | 3D |
| 7566/02 SP-8 | 128 | CHLOE | нержавеющая сталь/стекло | 12 | крюк | 3D |
| 7566/01 SP-13 | 130 | CHLOE | металл гальванизированный/стекло | 15 | скоба | 3D |
| 7566/02 SP-13 | 130 | CHLOE | металл гальванизированный/стекло | 15 | скоба | 3D |

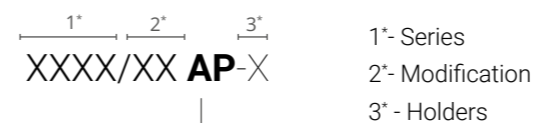
| Артикул | Стр. | Серия | Материал | Потолочная чаша, см | Тип крепления | Наличие 3D |
|---------------|------|-----------|------------------------------------|---------------------|---------------|------------|
| 7203/17 LM-8 | 133 | OPHELIA | металл гальванизированный/хрусталъ | 15 | скоба | 3D |
| 7203/17 LM-12 | 133 | OPHELIA | металл гальванизированный/хрусталъ | 15 | скоба | 3D |
| 7203/17 AP-2 | 133 | OPHELIA | металл гальванизированный/хрусталъ | | скоба | |
| 7204/17 LM-8 | 134 | ROSALINDA | металл гальванизированный/стекло | 15 | скоба | 3D |
| 7204/17 LM-12 | 134 | ROSALINDA | металл гальванизированный/стекло | 15 | скоба | 3D |
| 7204/17 AP-2 | 134 | ROSALINDA | металл гальванизированный/стекло | | скоба | |
| 1683/01 LM-10 | 136 | FRIZZANTE | металл гальванизированный/хрусталъ | 13 | крюк | 3D |
| 1683/01 LM-7 | 136 | FRIZZANTE | металл гальванизированный/хрусталъ | 13 | крюк | |
| 1683/01 LM-16 | 136 | FRIZZANTE | металл гальванизированный/хрусталъ | 15 | крюк | 3D |
| 1683/01 AP-1 | 139 | FRIZZANTE | металл гальванизированный/хрусталъ | | | 3D |
| 1683/01 LM-11 | 139 | FRIZZANTE | металл гальванизированный/хрусталъ | 13 | крюк | 3D |
| 1681/01 LM-7 | 140 | FRIZZANTE | металл гальванизированный/хрусталъ | 15 | крюк | 3D |
| 1681/01 AP-1 | 140 | FRIZZANTE | металл гальванизированный/хрусталъ | | | 3D |
| 1681/01 LM-9 | 141 | FRIZZANTE | металл гальванизированный/хрусталъ | 15 | крюк | 3D |
| 1681/01 SP-9 | 141 | FRIZZANTE | металл гальванизированный/хрусталъ | 12 | скоба | 3D |
| 3509/01 LM-12 | 143 | CABRERA | металл гальванизированный/стекло | 15 | скоба | 3D |
| 3509/01 LM-15 | 143 | CABRERA | металл гальванизированный/стекло | 15 | скоба | 3D |
| 3509/01 AP-2 | 143 | CABRERA | металл гальванизированный/хрусталъ | | скоба | 3D |
| 3508/17 AP-2 | 145 | CHARA | металл/хрусталъ | | скоба | 3D |
| 3508/17 LM-6 | 145 | CHARA | металл/хрусталъ | 12 | крюк | 3D |
| 3508/02 AP-2 | 147 | CHARA | металл/хрусталъ | | скоба | 3D |
| 3508/02 LM-6 | 147 | CHARA | металл/хрусталъ | 12 | крюк | 3D |
| 3511/02 LM-36 | 149 | ROSIE | металл гальванизированный/хрусталъ | 15 | крюк | 3D |
| 3511/17 LM-36 | 149 | ROSIE | металл гальванизированный/хрусталъ | 15 | крюк | 3D |
| 3511/17 LM-16 | 151 | ROSIE | металл гальванизированный/хрусталъ | 14 | скоба | |
| 3511/17 LM-8 | 151 | ROSIE | металл гальванизированный/хрусталъ | 14 | скоба | |
| 3511/17 AP-3 | 151 | ROSIE | металл гальванизированный/хрусталъ | | | |
| 3511/02 AP-3 | 152 | ROSIE | металл гальванизированный/хрусталъ | | | |
| 3511/02 LM-8 | 152 | ROSIE | металл гальванизированный/хрусталъ | 14 | скоба | |
| 3511/02 LM-16 | 152 | ROSIE | металл гальванизированный/хрусталъ | 14 | скоба | |
| 6005/17 SP-8 | 154 | FELIS | металл гальванизированный/хрусталъ | 10 | скоба | |
| 6005/17 SP-12 | 154 | FELIS | металл гальванизированный/хрусталъ | 18x4 | скоба | |
| 6005/17 SP-10 | 154 | FELIS | металл гальванизированный/хрусталъ | 12 | скоба | |
| 6005/17 SP-1 | 157 | FELIS | металл гальванизированный/стекло | 10 | скоба | |
| 6005/17 LM-9 | 157 | FELIS | металл гальванизированный/стекло | 12 | крюк | 3D |
| 6005/17 LM-8 | 158 | FELIS | металл гальванизированный/стекло | 12 | крюк | |
| 6005/17 AP-1 | 158 | FELIS | металл гальванизированный/стекло | | скоба | |
| 3510/17 SP-18 | 161 | BELLATRIX | металл гальванизированный/хрусталъ | 18 | скоба | 3D |
| 3510/17 AP-2 | 163 | BELLATRIX | металл гальванизированный/хрусталъ | | скоба | 3D |
| 3510/17 LM-11 | 163 | BELLATRIX | металл гальванизированный/хрусталъ | 12 | скоба | 3D |
| 3510/02 SP-18 | 164 | BELLATRIX | металл гальванизированный/хрусталъ | 18 | скоба | 3D |

| Артикул | Стр. | Серия | Материал | Потолочная чаша, см | Тип крепления | Наличие 3D |
|---------------|------|-----------|------------------------------------|---------------------|---------------|------------|
| 3510/02 LM-11 | 164 | BELLATRIX | металл гальванизированный/хрусталь | 12 | скоба | 3D |
| 3510/02 AP-2 | 164 | BELLATRIX | металл гальванизированный/хрусталь | | скоба | 3D |
| 7567/18 SP-16 | 167 | BIVARA | металл гальванизированный/хрусталь | 15 | скоба | |
| 7567/18 SP-12 | 167 | BIVARA | металл гальванизированный/хрусталь | 22x13 | скоба | |
| 7567/18 AP-2 | 168 | BIVARA | металл гальванизированный/хрусталь | 15 | скоба | |
| 7567/18 SP-10 | 168 | BIVARA | металл гальванизированный/хрусталь | 15 | скоба | |
| 7565/02 SP-7 | 171 | VETRO | металл гальванизированный/хрусталь | 15 | скоба | 3D |
| 7565/01 AP-1 | 171 | VETRO | металл гальванизированный/хрусталь | | | 3D |
| 6002/01 SP-8 | 172 | AMELIE | металл/стекло | | скоба | 3D |
| 6002/01 AP-1 | 172 | AMELIE | металл/стекло | | скоба | 3D |
| 6003/01 AP-1 | 175 | AMELIE | металл/стекло | | скоба | 3D |
| 6003/01 SP-8 | 175 | AMELIE | металл/стекло | | скоба | 3D |
| 5015/02 SP-1 | 176 | HAZEL | металл гальванизированный/стекло | 10 | скоба | |
| 5015/17 SP-1 | 176 | HAZEL | металл гальванизированный/стекло | 10 | скоба | 3D |
| 5015/02 SP-3 | 176 | HAZEL | металл гальванизированный/стекло | 25 | скоба | |
| 5015/17 SP-3 | 176 | HAZEL | металл гальванизированный/стекло | 25 | скоба | |
| 5005/02 SP-1 | 179 | OKAB | металл гальванизированный/стекло | 10 | скоба | 3D |
| 5005/04 SP-1 | 179 | OKAB | металл гальванизированный/стекло | 10 | скоба | 3D |
| 5005/17 SP-1 | 179 | OKAB | металл гальванизированный/стекло | 10 | скоба | 3D |
| 5006/02 SP-1 | 181 | OKAB | металл гальванизированный/стекло | 10 | скоба | 3D |
| 5006/04 SP-1 | 181 | OKAB | металл гальванизированный/стекло | 10 | скоба | 3D |
| 5006/17 SP-1 | 181 | OKAB | металл гальванизированный/стекло | 10 | скоба | 3D |
| 5817/03 SP-1 | 184 | VERDI | металл гальванизированный/стекло | 10 | скоба | |
| 5817/06 SP-1 | 184 | VERDI | металл гальванизированный/стекло | 10 | скоба | |
| 5817/07 SP-1 | 184 | VERDI | металл гальванизированный/стекло | 10 | скоба | |
| 5818/03 SP-1 | 185 | VERDI | металл гальванизированный/стекло | 10 | скоба | |
| 5818/06 SP-1 | 185 | VERDI | металл гальванизированный/стекло | 10 | скоба | |
| 5818/07 SP-1 | 185 | VERDI | металл гальванизированный/стекло | 10 | скоба | |
| 5004/02 SP-1 | 186 | CAPRICCIO | металл/стекло | 10 | скоба | 3D |
| 5004/04 SP-1 | 186 | CAPRICCIO | металл/стекло | 10 | скоба | 3D |
| 5004/17 SP-1 | 186 | CAPRICCIO | металл/стекло | 10 | скоба | 3D |
| 5012/06 SP-1 | 189 | LICH | металл гальванизированный/стекло | 10 | скоба | 3D |
| 5012/09 SP-1 | 189 | LICH | металл гальванизированный/стекло | 10 | скоба | 3D |
| 5012/28 SP-1 | 189 | LICH | металл гальванизированный/стекло | 10 | скоба | 3D |
| 5874/07 SP-8 | 192 | CAMPO | металл гальванизированный/стекло | 12 | скоба | |
| 5874/09 SP-8 | 192 | CAMPO | металл гальванизированный/стекло | 12 | скоба | |
| 5874/51 SP-8 | 192 | CAMPO | металл гальванизированный/стекло | 12 | скоба | |
| 5874/07 SP-15 | 194 | CAMPO | металл гальванизированный/стекло | 12 | скоба | |
| 5874/09 SP-15 | 195 | CAMPO | металл гальванизированный/стекло | 12 | скоба | |
| 5874/51 SP-15 | 195 | CAMPO | металл гальванизированный/стекло | 12 | скоба | |
| 5875/07 SP-15 | 197 | CAMPO | металл гальванизированный/стекло | 12 | скоба | |

| Артикул | Стр. | Серия | Материал | Потолочная чаша, см | Тип крепления | Наличие 3D |
|---------------|------|----------|---|---------------------|---------------|------------|
| 5875/09 SP-15 | 197 | CAMPO | металл гальванизированный/стекло | 12 | скоба | |
| 5875/51 SP-15 | 197 | CAMPO | металл гальванизированный/стекло | 12 | скоба | |
| 5875/07 SP-20 | 198 | CAMPO | металл гальванизированный/стекло | 12 | скоба | |
| 5875/09 SP-20 | 199 | CAMPO | металл гальванизированный/стекло | 12 | скоба | |
| 5875/51 SP-20 | 199 | CAMPO | металл гальванизированный/стекло | 12 | скоба | 3D |
| 5875/07 TL-15 | 200 | CAMPO | металл гальванизированный/стекло | | скоба | 3D |
| 5875/09 TL-15 | 200 | CAMPO | металл гальванизированный/стекло | | скоба | |
| 5875/51 TL-15 | 200 | CAMPO | металл гальванизированный/стекло | | скоба | |
| 5013/18 SP-1 | 203 | BOTEIN | металл гальванизированный/стекло | 10 | скоба | 3D |
| 5014/18 SP-1 | 203 | BOTEIN | металл гальванизированный/стекло | 10 | скоба | |
| 5245/33 SP-10 | 205 | OPAL | металл крашеный/стекло | 12 | скоба | 3D |
| 5246/33 SP-10 | 205 | OPAL | металл крашеный/стекло | 12 | скоба | 3D |
| 5247/33 SP-10 | 205 | OPAL | металл крашеный/стекло | 12 | скоба | 3D |
| 1125/01 SP-10 | 206 | CLIFF | металл гальванизированный/металл, стекло | 6,7 | | |
| 1125/01 SP-16 | 206 | CLIFF | металл гальванизированный/металл, стекло | 6,7 | | |
| 1925/06 SP-8 | 208 | PASSATO | металл гальванизированный/ткань | 6 | скоба | |
| 1925/33 SP-8 | 208 | PASSATO | металл гальванизированный/ткань | 6 | скоба | |
| 1925/06 SP-10 | 208 | PASSATO | металл гальванизированный/ткань | 6 | скоба | |
| 1925/33 SP-10 | 208 | PASSATO | металл гальванизированный/ткань | 6 | скоба | |
| 1077/06 SP-18 | 211 | PUNTO | металл крашеный/стекло | 10 | скоба | |
| 1242/06 SP-18 | 212 | TRUMPET | металл крашеный/стекло | 14 | скоба | 3D |
| 1242/06 SP-30 | 212 | TRUMPET | металл крашеный/стекло | 14 | скоба | 3D |
| 1242/06 SP-24 | 212 | TRUMPET | металл крашеный/стекло | 14 | скоба | 3D |
| 1242/06 PN-30 | 215 | TRUMPET | металл крашеный/стекло | | | 3D |
| 1242/06 TL-18 | 215 | TRUMPET | металл крашеный/стекло | | | 3D |
| 2021/04 SP-5 | 216 | DUNKAN | металл крашеный | 12x60 | крюк | 3D |
| 2021/04 LM-5 | 216 | DUNKAN | металл крашеный | 12 | скоба | 3D |
| 2021/04 AP-1 | 216 | DUNKAN | металл крашеный | | | |
| 2022/21 LM-5 | 218 | FROST | металл крашеный/хрусталь | 13 | скоба | 3D |
| 2022/21 SP-6 | 219 | FROST | металл крашеный/хрусталь | 12x37 | скоба | 3D |
| 2022/21 AP-2 | 219 | FROST | металл крашеный/хрусталь | | | 3D |
| 7304/04 SP-6 | 221 | ELLIOT | металл крашеный, металл гальванизированный/стекло | 12 | скоба | |
| 7304/04 SP-8 | 221 | ELLIOT | металл крашеный, металл гальванизированный/стекло | 12 | скоба | |
| 7304/04 AP-1 | 221 | ELLIOT | металл крашеный/стекло | | | |
| 6817/02 SP-10 | 223 | CHARLIE | металл гальванизированный/хрусталь | 20 | скоба | |
| 6817/02 SP-12 | 223 | CHARLIE | металл гальванизированный/хрусталь | 17x17 | скоба | |
| 7136/02 LM-12 | 224 | TENERIFE | металл гальванизированный/хрусталь | 15 | скоба | 3D |
| 7136/02 AP-1 | 224 | TENERIFE | металл гальванизированный/хрусталь | | скоба | 3D |
| 7136/02 LM-6 | 224 | TENERIFE | металл гальванизированный/хрусталь | 15 | скоба | 3D |
| 7136/18 LM-12 | 227 | TENERIFE | металл гальванизированный/хрусталь | 15 | скоба | 3D |

| Артикул | Стр. | Серия | Материал | Потолочная чаша, см | Тип крепления | Наличие 3D |
|---------------|------|-----------|------------------------------------|---------------------|---------------|------------|
| 7136/18 LM-6 | 227 | TENERIFE | металл гальванизированный/хрусталь | 15 | скоба | 3D |
| 7136/18 AP-1 | 227 | TENERIFE | металл гальванизированный/хрусталь | | скоба | 3D |
| 4505/17 LM-6 | 229 | SHAM | металл гальванизированный/стекло | 10 | скоба | 3D |
| 4505/17 AP-2 | 230 | SHAM | металл гальванизированный/стекло | | скоба | |
| 4505/17 AP-1 | 230 | SHAM | металл гальванизированный/стекло | | скоба | |
| 4505/17 LM-15 | 231 | SHAM | металл гальванизированный/стекло | 12 | скоба | 3D |
| 4505/17 LM-8 | 231 | SHAM | металл гальванизированный/стекло | 10 | скоба | |
| 4504/17 LM-6 | 233 | FAWARIS | металл гальванизированный/стекло | 13 | скоба | |
| 4504/17 LM-8 | 233 | FAWARIS | металл гальванизированный/стекло | 13 | скоба | 3D |
| 4504/17 AP-1 | 233 | FAWARIS | металл гальванизированный/стекло | | скоба | |
| 4503/17 LM-8 | 235 | SUBRA | металл гальванизированный/стекло | 11 | крюк | 3D |
| 4503/17 LM-6 | 235 | SUBRA | металл гальванизированный/стекло | 11 | крюк | |
| 6819/19 SP-6 | 237 | FLORENCE | металл крашенный/ткань | 14 | крюк | |
| 6819/19 SP-12 | 239 | FLORENCE | металл крашенный/ткань | 14 | крюк | |
| 6819/19 SP-8 | 239 | FLORENCE | металл крашенный/ткань | 14 | крюк | |
| 6819/19 AP-2 | 239 | FLORENCE | металл крашенный/ткань | | | |
| 1341/02 LM-5 | 241 | SOPRANO | нержавеющая сталь/ткань | 9 | крюк | 3D |
| 1341/02 LM-10 | 241 | SOPRANO | нержавеющая сталь/ткань | 9 | крюк | 3D |
| 1341/02 AP-2 | 241 | SOPRANO | нержавеющая сталь/ткань | | | |
| 1341/02 AP-1 | 241 | SOPRANO | нержавеющая сталь/ткань | | | |
| 4069/02 LM-5 | 242 | CONTRALTO | нержавеющая сталь/ткань | 9 | крюк | 3D |
| 4069/02 PN-1 | 242 | CONTRALTO | нержавеющая сталь/ткань | | | |
| 4069/02 TL-1 | 243 | CONTRALTO | нержавеющая сталь/ткань | | | |
| 4069/02 AP-1 | 243 | CONTRALTO | нержавеющая сталь/ткань | | | |
| 4069/02 AP-2 | 243 | CONTRALTO | нержавеющая сталь/ткань | | | |
| 1162/01 AP-1 | 244 | CANDELA | металл/ткань | | | |
| 1162/01 LM-5 | 244 | CANDELA | металл/ткань | 12 | скоба | |
| 1162/01 LM-8 | 244 | CANDELA | металл/ткань | 12 | скоба | 3D |
| 4020/02 PL-3 | 246 | GOCCIA | металл гальванизированный/хрусталь | | | |
| 4020/02 PL-2 | 246 | GOCCIA | металл гальванизированный/хрусталь | | | |
| 4011/02 PL-3 | 249 | LIANTO | металл гальванизированный/хрусталь | | | |
| 4010/02 PL-3 | 249 | LIANTO | металл гальванизированный/хрусталь | | | |
| 4011/02 PL-2 | 249 | LIANTO | металл гальванизированный/хрусталь | | | |
| 4010/02 PL-2 | 249 | LIANTO | металл гальванизированный/хрусталь | | | |
| 4030/02 PL-2 | 251 | CALOTTA | металл гальванизированный/хрусталь | | | |
| 1188/06 LM-42 | 253 | SUMMER | металл крашенный/пластик | 17 | скоба | 3D |
| 1188/06 AP-6 | 253 | SUMMER | металл крашенный/пластик | | скоба | 3D |
| 1188/06 SP-6 | 253 | SUMMER | металл крашенный/пластик | 20 | скоба | |
| 1200/01 SP-6 | 254 | LETIZIA | металл гальванизированный/акрил | 10 | скоба | |
| 1612/02 SP-1 | 257 | MIRROR | металл гальванизированный/акрил | 30 | скоба | 3D |

DESIGNATIONS / обозначения



| | IT | ENG | RU |
|-----------|-------------------|------------|-----------------------|
| AP | Applique | Wall lamp | Бра |
| LM | Lampadario | Chandelier | Люстра |
| TL | Lampada da tavolo | Table lamp | Настольный светильник |
| PL | Plafoniera | Flush | Светильник потолочный |
| PN | Pavimento | Floor lamp | Торшер |
| SP | Sospeso | Pendant | Подвесной светильник |

SYMBOLS DESCRIPTION / описание символов

| SYMBOL | ENG | RU |
|--|---------------------------------|---------------------------------------|
| | light-emitting diode | светодиод |
| | incandescent/ halogen bulb type | тип лампы – галоген/лампа накаливания |
| \leftrightarrow XX \swarrow XX \downarrow XX | height width depth | ширина глубина высота изделия |
| XX ^{max} | maximum wire length | максимальная длина шнура |
| \varnothing | diameter | диаметр изделия |
| XX | lamp weight (>14 kg) | масса светильника (>14 кг) |
| | 3D-model available | наличие 3D-модели |

