

2023

ITALIAN INTERIOR GUIDE

**DIVINARE**  
*Assaggia il futuro*

D

*Assaggia il futuro*

“ ..In order to organize the room, one should not only build walls, but also cover them with roof, give them life, but especially make them lose their substantivity, fill them with spirit through light ...



DIVINARE – синоним утонченности и роскоши. Неповторимая светотехническая продукция итальянского бренда отражает индивидуальность и дает полную свободу самовыражения.

Широкий спектр форм, цветов и материалов, начиная от многогранного хрусталя и блестящего металла, заканчивая муранским стеклом, позволяет реализовать самые смелые задумки.

Историю и успех компании DIVINARE с 2005 года делают люди, чей профессионализм заслуживает высокого доверия. Эти люди понимают и ценят красоту, стремятся к совершенству в каждой детали.

DIVINARE is synonymous with sophistication and luxury. The unique lighting products of the Italian brand reflect individuality and give complete freedom of selfexpression.

A wide range of shapes, colors and materials, ranging from multifaceted crystal and shiny metal, ending with Murano glass, allows you to realize the most daring ideas.

The history and success of DIVINARE has been made by people whose professionalism deserves high trust since 2005. These people understand and appreciate beauty, strive for perfection in every detail.

*EXTRAORDINARY DESIGN*  
*SINCE 2005\**

it's *not* a catalog

it's a guide  
of interior  
*styleE\**

DIVINARE COLLECTION **2023**

\*это не Каталог, это гид по интерьерному стилю

# CONTENTS

## DIVINARE COLLECTION 2023



CHARLOTTE  
12



NOVA  
14



NOVA  
22



NOVA  
30



NEW

ALESSANDRO  
32



NEW

ROMILDA  
77



CHLOE  
78



CHLOE  
82



NEW

OPHELIA  
84



NEW

ROSALINDA  
86



NEW

ALMATHEA  
34



NEW

RENATA  
38



NEW

RENATA  
39



RENATA  
43



MEGAN  
48



NEW

MILLIE  
88



NEW

SUMMER  
90



LETIZIA  
92



NEW

ROSIE  
94



NEW

ROSIE  
96



NEW

GALASSIA  
54



GALASSIA  
57



ROMBO  
59



CRISTALLINO  
61



RAGNO  
62



BIVARA  
99



BELLATRIX  
105



CABRERA  
113



AMELIE  
114



NEW

HAZEL  
118



NEW

MEADOW  
64



MEDEA  
66



OSTIN  
70



CLIFF  
74



NEW

ROMILDA  
76



NEW

HAZEL  
119



OKAB  
121



CAPRICCIO  
124



LICH  
127



MAUMEE  
128

# CONTENTS

## DIVINARE COLLECTION 2023



MAUMEE  
130



BOTEIN  
133



GRIGIO  
135



FAWARIS  
137



SUBRA  
139



FRIZZANTE  
195



NEW

BAROLO  
197



DALLAS  
199



SOPRANO  
200



CONTRALTO  
204



TENERIFE  
140



SHAM  
147



CHARA  
151



NEW

FELIS  
154



NEW

FELIS  
155



CANDELA  
210



ATLANTA  
212



AMADEO  
215



AMADEO  
215



TILDA  
217



FELIS  
157



SALICE  
160



VETRO  
169



CORONA  
171



FLORENCE  
172



MIRROR  
219



CONO  
220



DUNKAN  
222



FROST  
224



POLIEDRO  
226



GOCCIA  
176



LIANTO  
181



CALOTTA  
185



CHARLIE  
186



FRIZZANTE  
190



ODIN  
228



LOKKI  
231



NEW

MOLTO  
233



PORTA  
237

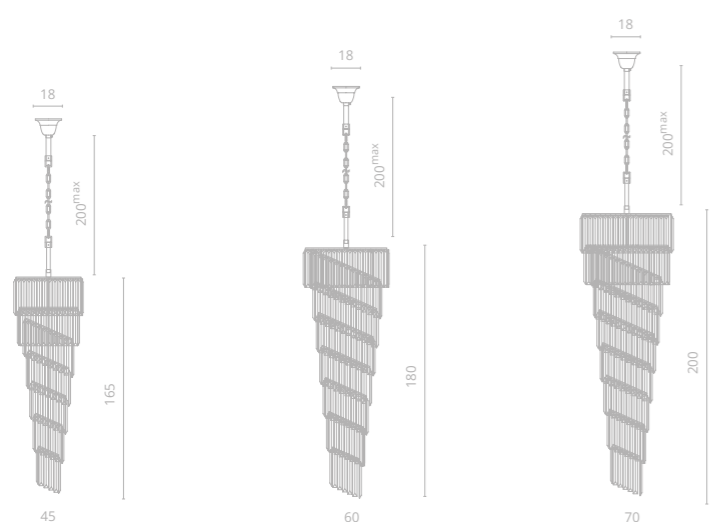


ELLIOT  
239



Frame materials & color: metal painted / black gold  
 Shade material & color: crystal / clear

Материал и цвет арматуры: металл крашенный / черно-золотой  
 Материал и цвет плафонов: хрусталь / прозрачный



**1 3011/01 SP-11**

∅45 | ↑165 | 200<sup>max</sup>  
 ⚡ 11x40W E14  
 ⚙ 39

**2 3011/01 SP-15**

∅60 | ↑180 | 200<sup>max</sup>  
 ⚡ 15x40W E14  
 ⚙ 24

**3 3011/01 SP-18**

∅70 | ↑200 | 200<sup>max</sup>  
 ⚡ 18x40W E14  
 ⚙ 61



# CHARLOTTE

Роскошная коллекция Charlotte в классическом стиле станет украшением просторных холлов и лестничных пролетов. Каскады прозрачного хрусталя водопадом спускаются по основанию, образуя легкий и элегантный силуэт.



CHARLOTTE

NOVA

1







2



3

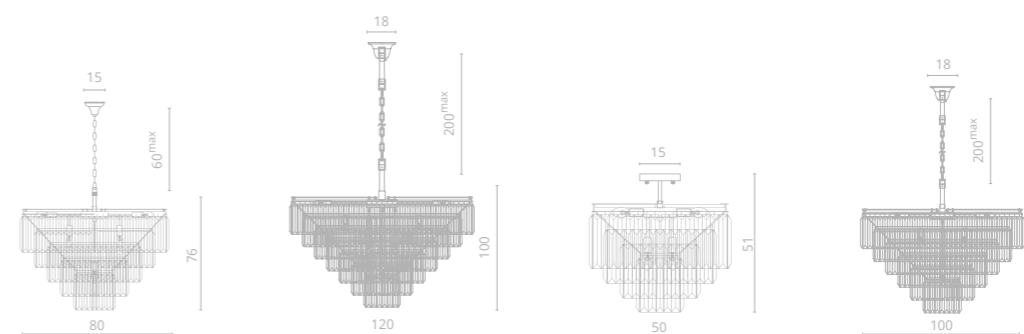
NOVA black gold



4

Frame materials & color: metal plated, metal painted / chrome, black gold  
Shade material & color: crystal / multicolored, clear

Материал и цвет арматуры: металл гальванизированный, металл крашенный / хром, черно-золотой  
Материал и цвет плафонов: хрусталь / разноцветный, прозрачный



**1** 3001/01 LM-13  
(стр. 14)  
∅80 | ↑76 | 60<sup>max</sup>  
💡 13x40W E14  
🔩 39


**2** 3001/01 LM-25  
∅120 | ↑100 | 200<sup>max</sup>  
💡 25x40W E14  
🔩 86

**3** 3001/01 PL-9  
∅50 | ↑51  
💡 9x40W E14  
🔩 20

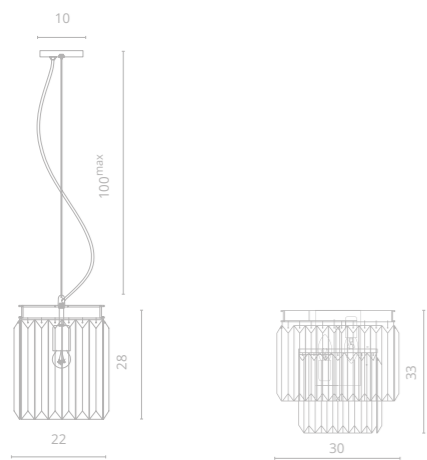
**4** 3001/01 LM-16  
∅100 | ↑85 | 200<sup>max</sup>  
💡 16x40W E14  
🔩 63



5



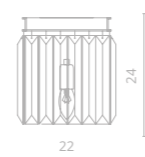


6



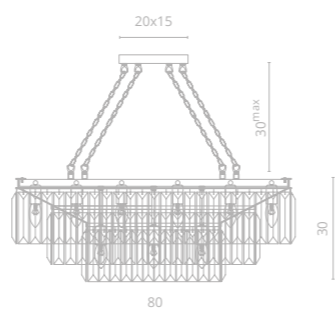
**5** 3001/01 SP-1  
 ∅22 | ↑28 | 100<sup>max</sup>  
 ⚡ 1x75W E27

**6** 3001/01 AP-2  
 ↔30 | ↗17 | ↑33  
 ⚡ 2x40W E14





**7 3001/01 AP-1**  
 ↔22 | ↗11 | ↓24  
 ⚡ 1x60W E14



**8 3001/01 SP-15**  
 ↔80 | ↗50 | ↓30 | 30<sup>max</sup>  
 ⚡ 15x40W E14  
 ⚙ 21



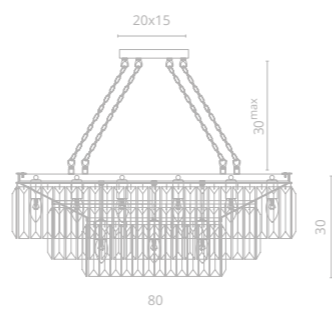


1

**NOVA** chrome

Frame materials & color: metal plated, metal painted / chrome, black gold  
 Shade material & color: crystal / multicolored, clear

Материал и цвет арматуры: металл гальванизированный, металл крашенный / хром, черно-золотой  
 Материал и цвет плафонов: хрусталь / разноцветный, прозрачный




**1 3001/02 SP-15**  
 ↔80 | ↗50 | ↓30 | 30<sup>max</sup>  
 ⚡ 15x40W E14  
 ⚡ 20



NOVA



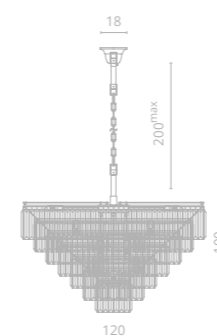
2



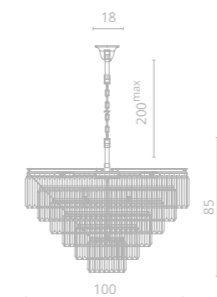
3



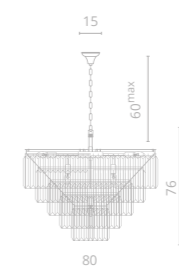
4



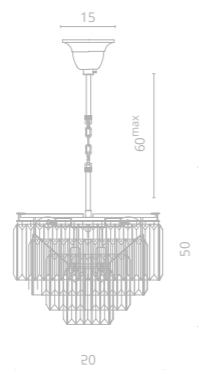
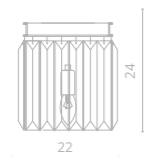
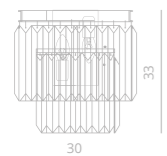


**2 3001/02 LM-25**  
 ø120 | 1100 | 200<sup>max</sup>  
 ⚡ 25x40W E14  
 ⚡ 28



**3 3001/02 LM-16**  
 ø100 | 185 | 200<sup>max</sup>  
 ⚡ 16x40W E14  
 ⚡ 21



**4 3001/02 LM-13**  
 ø80 | 176 | 60<sup>max</sup>  
 ⚡ 13x40W E14



**5 3001/02 AP-2**  
 ↔30 | ↕17 | †33  
 ⚡ 2x40W E14

**6 3001/02 AP-1**  
 ↔22 | ↕11 | †24  
 ⚡ 1x60W E14

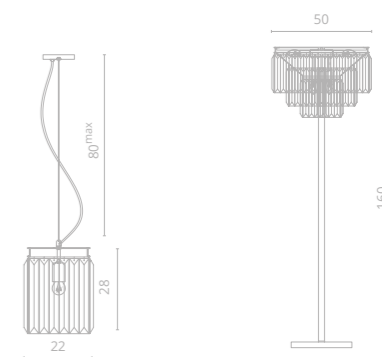
**7 3001/02 LM-9**  
 ∅50 | †50 | 60<sup>max</sup>  
 ⚡ 9x40W E14



8



9



**8 3001/02 SP-1**  
 ø22 | ↑28 | 100<sup>max</sup>  
 ⚡ 1x75W E27

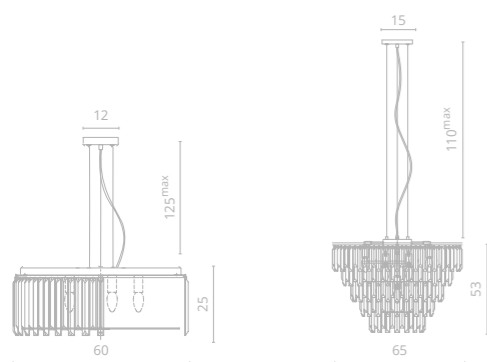
**9 3001/02 PN-6**  
 ø50 | ↑160  
 ⚡ 6x40W E14  
 Ⓜ25



**NOVA** multicolored

Frame materials & color: metal plated, metal painted / chrome, black gold  
 Shade material & color: crystal / multicolored, clear

Материал и цвет арматуры: металл гальванизированный, металл крашенный / хром, черно-золотой  
 Материал и цвет плафонов: хрусталь / разноцветный, прозрачный



**1** 1223/02 SP-5

∅60 | 125 | 125<sup>max</sup>  
 5x40W E14

**2** 1223/02 SP-9

∅65 | 153 | 110<sup>max</sup>  
 9x40W E14





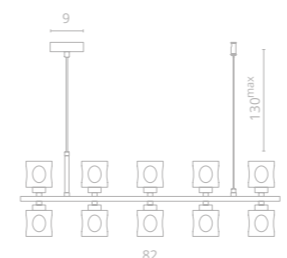

# ALESSANDRO NEW

Коллекция ALESSANDRO - воплощение строгих геометричных форм и элегантного классического декора. Стекланные элементы венчают металлическое основание цвета латунь, создавая теплую уютную атмосферу.



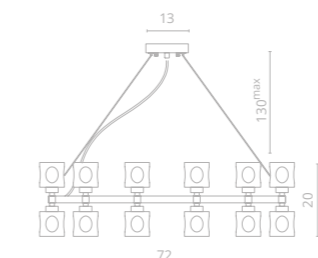
Frame materials & color: metal plated / brass  
Shade material & color: glass / clear

Материал и цвет арматуры: металл гальванизированный / латунь  
Материал и цвет плафонов: стекло / прозрачный



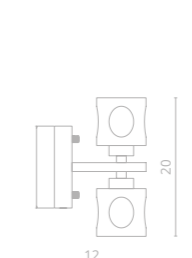
**1** 7205/17 SP-10

↔82 | ↗9 | ↓20 | 130<sup>max</sup>  
💡 10x40W G9



**2** 7205/17 LM-24

∅72 | ↑13 | ↓20 | 130<sup>max</sup>  
💡 24x40W G9



**3** 7205/17 AP-2



↔14 | ↗12 | ↓20  
💡 2x40W G9





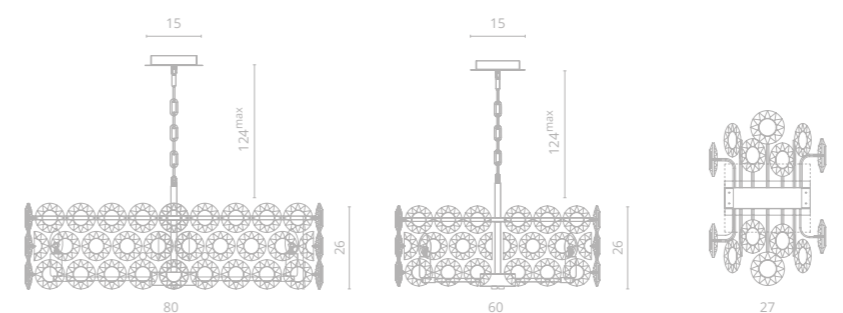
## AMALTHEA NEW

Коллекция AMALTHEA – это воплощение элегантности и роскоши. Сочетание медальонов из хрусталя и металла цвета латунь создает многогранную пелену переливающегося света. Классические формы и современный дизайн станут украшением интерьера.



Frame materials & color: metal plated / brass  
Shade material & color: glass / clear, smoky

Материал и цвет арматуры: металл гальванизированный / латунь  
Материал и цвет плафонов: стекло / прозрачный



### 1 7202/17 LM-12

Ø80 | 126 | 124<sup>max</sup>  
12x40W E14  
22,4

### 2 7202/17 LM-10

Ø60 | 126 | 124<sup>max</sup>  
10x40W E14  
15,3

### 3 7202/17 AP-2

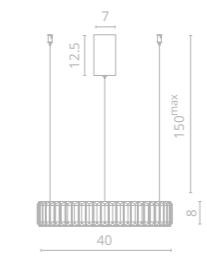
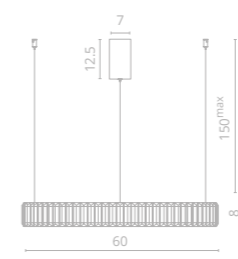
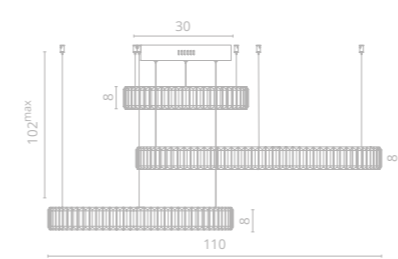
27 | 14 | 41  
2x40W E14

## RENATA

Изящная и уточенная коллекция Renata отходит от привычного представления о хрустальной люстре. Светодиодные кольца в сочетании с многогранным хрусталем создают яркий, играющий множеством бликов, дуэт.



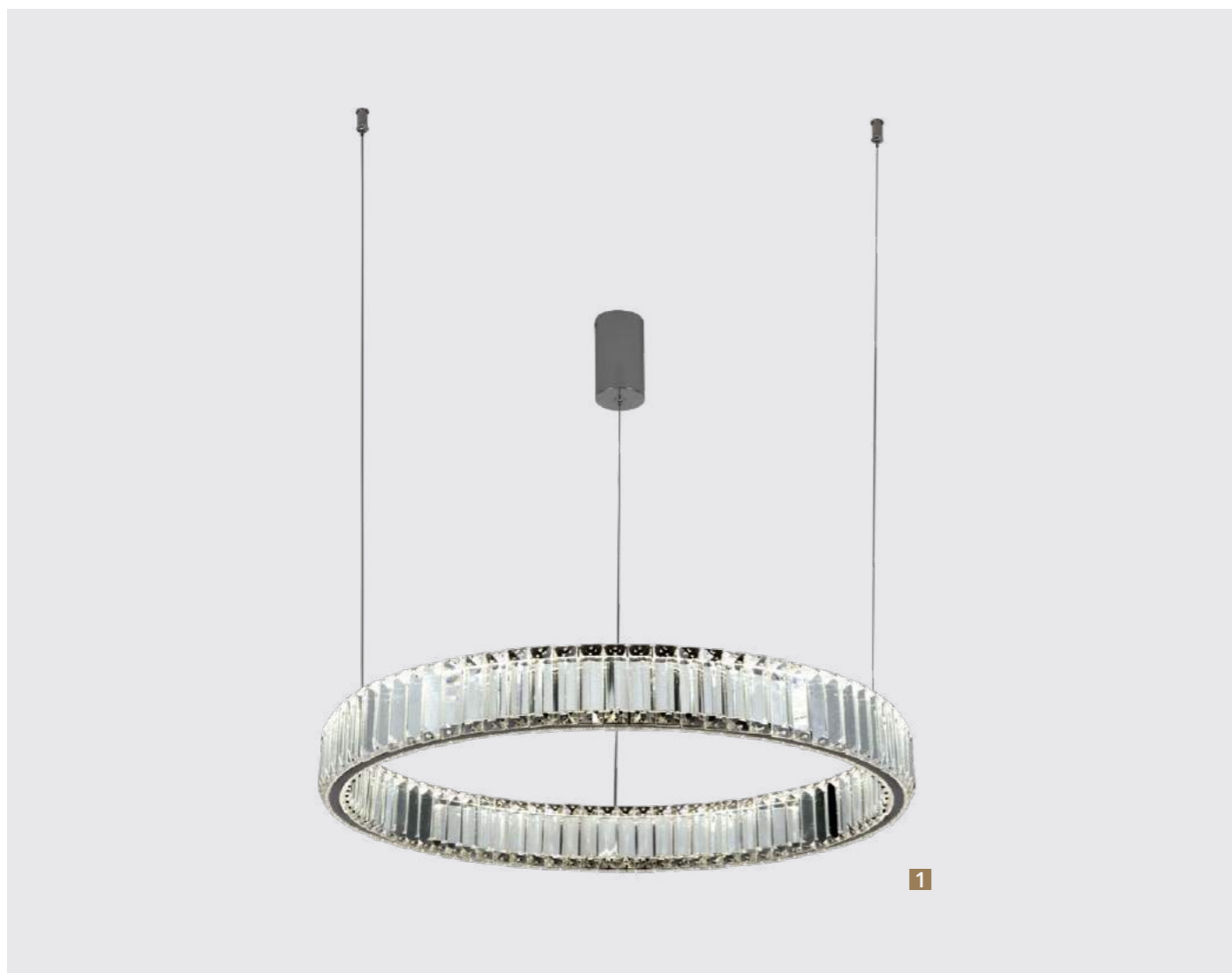




**4 1135/17 SP-106**  
 Ø110 | 18 | 130<sup>max</sup>  
 106W LED  
 5300Lm 3000K  
 CRI≥80 Bulb incl.

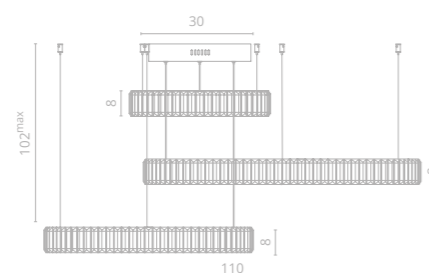
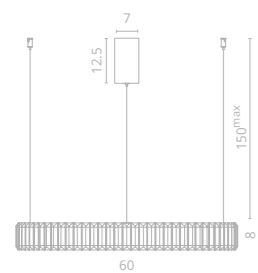
**5 1135/17 SP-36**  
 Ø60 | 18 | 130<sup>max</sup>  
 36W LED  
 1800Lm 3000K  
 CRI≥80 Bulb incl.

**6 1135/17 SP-25**  
 Ø40 | 18 | 130<sup>max</sup>  
 25W LED  
 1300Lm 3000K  
 CRI≥80 Bulb incl.



Frame materials & color: metal plated / chrome, brass  
 Shade material & color: crystal / clear

Материал и цвет арматуры: металл гальванизированный / хром, латунь  
 Материал и цвет плафонов: хрусталь / прозрачный




**1 1135/02 SP-36**

∅60 | 150<sup>max</sup>  
 33W LED  
 3200Lm 4000K  
 CRI≥80 Bulb incl.

**2 1135/02 SP-90**

∅110 | 130<sup>max</sup>  
 95W LED  
 7100Lm 4000K  
 CRI≥80 Bulb incl.

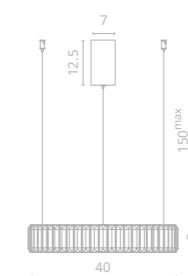




3

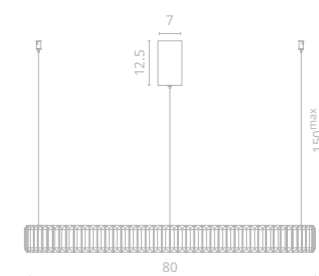


4



3 1135/02 SP-24

∅40 | 18 | 150<sup>max</sup>  
 LED 22W LED  
 1880Lm 4000K  
 CRI≥80 Bulb incl.



4 1135/02 SP-48

∅80 | 18 | 150<sup>max</sup>  
 LED 40W LED  
 4100Lm 4000K  
 CRI≥80 Bulb incl.

# ДОМАШНИЙ ОФИС

5015/17 SP-3 (стр. 119)

После пандемии тенденция «домашнего» офиса только укрепилась. Мы привыкли чувствовать себя комфортно, уютно, при этом четко выполняя рабочие процессы, не выходя из дома. Все больше людей отдают предпочтение удаленной работе, окружая себя не только функциональными, но и красивыми предметами обихода.



1136/17 AP-10 (стр. 88)

## Укрепилась тенденция «домашнего» офиса

Современные дизайнеры акцентируют внимание на рельефных декоративных поверхностях, ярких цветах, необычных формах, добавляя различные фактуры в монохромные интерьеры. Освещение играет одну из важных ролей в создании атмосферы. Настольные лампы и подвесы – беспроегрый вариант, который поможет разграничить пространство выделить рабочую зону.


#освещение  
#дом  
#атмосфера  
#уют






# MEGAN

Благодаря необычной конструкции, светильники из коллекции Megan смотрятся как целостный и динамичный арт-объект, который неизменно будет притягивать взгляды.






**1** 7568/18 LM-12 (стр. 49)

∅80 | ↑22 | 128<sup>max</sup>  
 ⚡ 12x60W E14  
 18

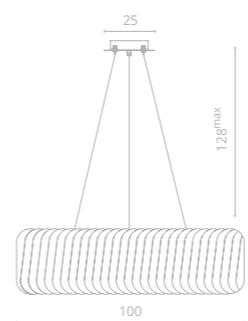
**2** 7568/18 AP-2

↔32 | ↗19 | ↑18  
 ⚡ 2x60W E14



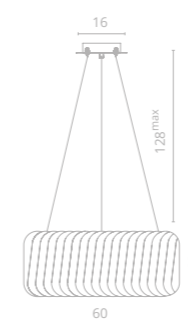
Frame materials & color: metal plated / chrome, brass  
 Shade material & color: crystal / clear

Материал и цвет арматуры: металл гальванизированный / хром, латунь  
 Материал и цвет плафонов: хрусталь / прозрачный




**3** 7568/18 SP-12

↔100 | ↗35 | ↑22 | 128<sup>max</sup>  
 ⚡ 12x60W E14




**4** 7568/18 LM-9

∅60 | ↑22 | 128<sup>max</sup>  
 ⚡ 9x60W E14






2



3

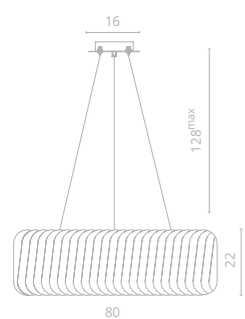


4

# MEGAN NEW

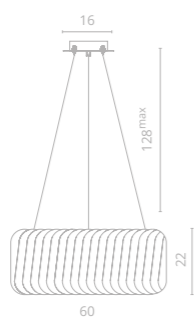
Frame materials & color: metal plated / chrome, brass  
 Shade material & color: crystal / clear

Материал и цвет арматуры: металл гальванизированный / хром, латунь  
 Материал и цвет плафонов: хрусталь / прозрачный



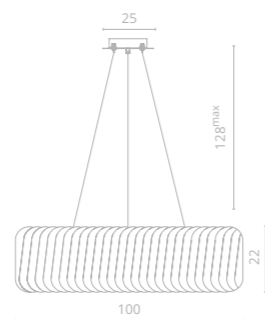
1 7568/02 LM-12

∅80 | ↓22 | 128<sup>max</sup>  
 ⚡ 12x60W E14  
 ⚙ 22



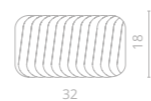
2 7568/02 LM-9

∅60 | ↓22 | 128<sup>max</sup>  
 ⚡ 9x60W E14  
 ⚙



3 7568/02 SP-12

↔100 | ↗35 | ↓22 | 128<sup>max</sup>  
 ⚡ 12x60W E14  
 ⚙



4 7568/02 AP-2


↔32 | ↗19 | ↑18  
 ⚡ 2x60W E14





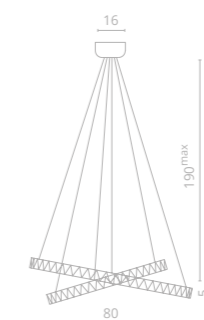
## GALASSIA NEW

Неординарные светильники из коллекции отсылают к космическим мотивам. Оригинальный источник света — светодиодные чипы в сочетании с резным основанием светильника создают яркий и запоминающийся образ.



Frame materials & color: metal plated / chrome, gold

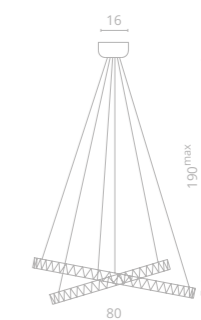
Материал и цвет арматуры: металл гальванизированный / хром, золото



### 1 1030/17 SP-144

∅80 | 195 | 190<sup>max</sup>

1x52W LED  
3800Lm 3000K  
CRI≥80 Bulb incl.



### 2 1030/02 SP-144


∅80 | 195 | 190<sup>max</sup>

1x52 LED  
3800Lm 3000K  
CRI≥80 Bulb incl.



1

2



## GALASSIA

Frame materials & color: metal plated / chrome  
 Shade material & color: metal plated / chrome

Материал и цвет арматуры: металл гальванизированный / хром  
 Материал и цвет плафонов: металл гальванизированный / хром



**1 1030/02 SP-42**

Ø40 | 40 | 160<sup>max</sup>

LED 18W LED  
 1020Lm 3000K  
 CRI≥80 Bulb incl.




**2 1030/02 SP-92**

Ø60 | 60 | 160<sup>max</sup>

LED 39W LED  
 1790Lm 3000K  
 CRI≥80 Bulb incl.

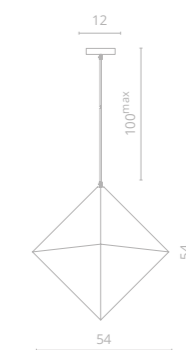





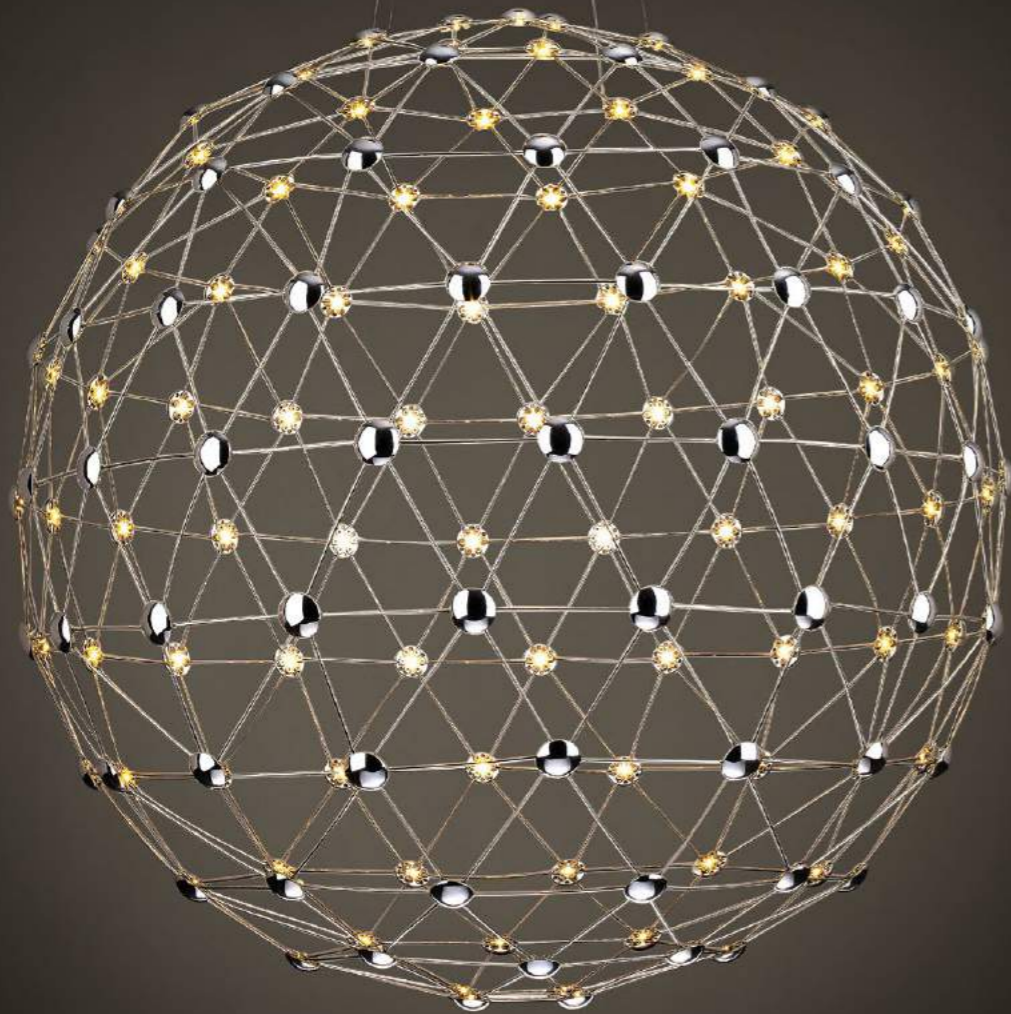
## ROMBO

Frame materials & color: metal plated / chrome  
 Shade material & color: steel / chrome

Материал и цвет арматуры: металл гальванизированный / хром  
 Материал и цвет плафонов: сталь / хром



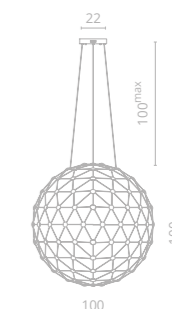

**5114/02 SP-1**  
 Ø54 | 154 | 100<sup>max</sup>  
 1x40W E27



## CRISTALLINO

Frame materials & color: metal plated / chrome  
Shade material & color: metal, plastic / chrome

Материал и цвет арматуры: металл гальванизированный / хром  
Материал и цвет плафонов: металл, пластик / хром



1610/02 SP-140

Ø100 | 100 | 100<sup>max</sup>

32W LED  
2400Lm 3000K  
CRI≥80 Bulb incl.

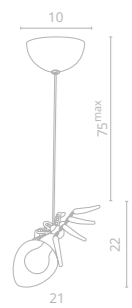




## RAGNO

Frame materials & color: metal plated / chrome  
 Shade material & color: glass / clear

Материал и цвет арматуры: металл гальванизированный / хром  
 Материал и цвет плафонов: стекло / прозрачный



**1308/02 SP-1**  
 ∅21 | 75<sup>max</sup> | 22  
 1x40W G9



RAGNO



# MEADOW NEW

Коллекция MEADOW – воплощение роскоши и элегантности. Полые трубки из многогранного хрусталя распространяют свет, играя множеством переливов. Необычная форма светильников завораживает и приковывает взгляды

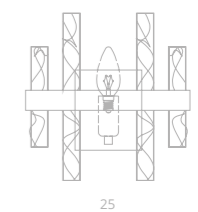
1



2

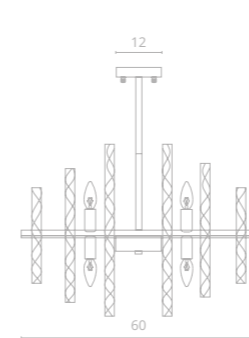
Frame materials & color: metal plated / brass  
Shade material & color: crystal / clear

Материал и цвет арматуры: металл гальванизированный / латунь  
Материал и цвет плафонов: хрустальное стекло / прозрачный



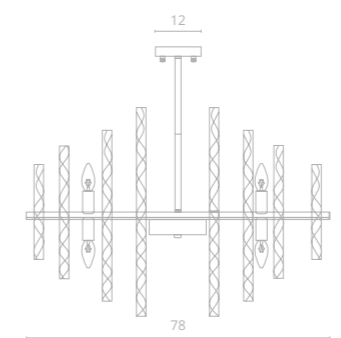
3 6053/17 AP-1

↔ 25 | ↗ 14 | ↓ 25  
💡 1x60W E14



1 6053/17 LM-9

∅60 | ↑65  
💡 9x60W E14



2 6053/17 LM-12

∅78 | ↑70  
💡 12x60W E14



3




## MEDEA

Светильники из коллекции Medea создадут неповторимую атмосферу и станут ярким акцентом как в классическом, так и в современном интерьере.





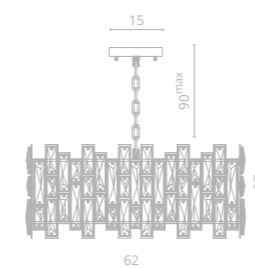
2



3

Frame materials & color: metal plated / gold  
Shade material & color: crystal / clear

Материал и цвет арматуры: металл гальванизированный / золото  
Материал и цвет плафонов: хрусталь / прозрачный



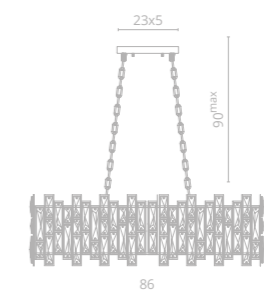
1 1684/01 LM-10 (стр. 66)

∅62 | ↑27 | 90<sup>max</sup>  
💡 10x60W E14



2 1684/01 AP-1

↔17 | ↗13 | ↑27  
💡 2x60W E14



3 1684/01 SP-10


↔34 | ↗86 | ↑27 | 90<sup>max</sup>  
💡 10x60W E14  
🔍

# OSTIN

Яркая и динамичная коллекция Ostin в неоклассическом стиле, благодаря лаконичному дизайну и строгим формам создает роскошный, но в тоже время современный образ.



1



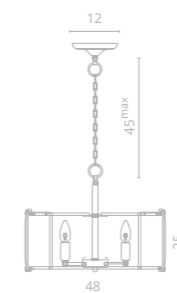
2

Frame materials & color: metal plated / chrome  
Shade material & color: glass / clear

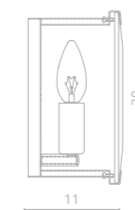
Материал и цвет арматуры: металл гальванизированный / хром  
Материал и цвет плафонов: стекло / прозрачный



**1 1100/02 SP-1**  
↔17 | ↗17 | †20 | 100<sup>max</sup>  
💡 1x60W E14




**2 1100/02 SP-5**  
∅48 | †25 | 45<sup>max</sup>  
💡 5x60W E14



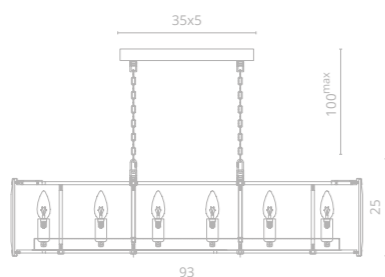
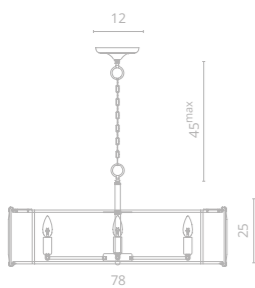
**3 1100/02 AP-1**  
↔11 | ↗11 | †20  
💡 1x60W E14



3



4



4 1100/02 SP-8


∅78 | ↑25 | 45<sup>max</sup>  
 ⚡ 8x60W E14  
 Ⓜ20

5 1100/02 SP-12

↔93 | ↗31 | ↑25 | 100<sup>max</sup>  
 ⚡ 12x40W E14



5



1

2

Frame materials & color: metal plated, glass / gold  
 Материал и цвет арматуры: металл гальванизированный, стекло / золото



1 1125/01 SP-10

∅12 | ↑60 | 150<sup>max</sup>  
 10W LED  
 1080Lm 4000K  
 CRI≥80 Bulb incl.



2 1125/01 SP-16

∅12 | ↑60 | 150<sup>max</sup>  
 16W LED  
 1680Lm 4000K  
 CRI≥80 Bulb incl.

## CLIFF

Светильники из коллекции Cliff прекрасно дополняют друг друга, а различные вариации подвеса позволяют создавать яркие и неповторимые световые комбинации в рамках одного пространства.



# ROMILDA NEW

Коллекция ROMILDA представляет собой современное прочтение классических хрустальных люстр. Окружности люстры увенчаны декоративными скошенными пластинами хрусталя, а эффект морозного стекла внутри пластин способствует еще большему преломлению света, что обеспечивает мягкое рассеянное свечение.




1



3



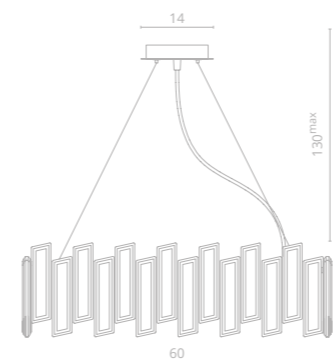
2



4

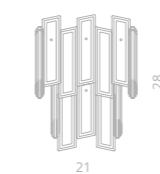
Frame materials & color: metal plated / chrome, brass  
Shade material & color: crystal / clear

Материал и цвет арматуры: металл гальванизированный / хром, латунь  
Материал и цвет плафонов: хрусталь / прозрачный



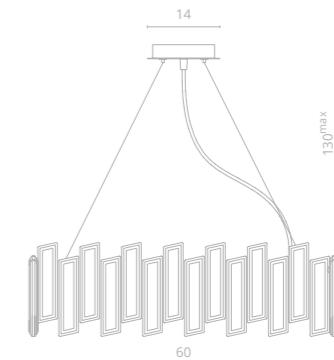
1 3512/17 LM-8

∅60 | ↑150  
⚡ 8x60W



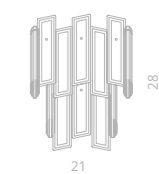
2 3512/17 AP-3

↔21 | ↗13 | ↑28  
⚡ 3x60W



3 3512/02 LM-8

∅60 | ↑150  
⚡ 8x60W



4 3512/02 AP-3


↔21 | ↗13 | ↑28  
⚡ 3x60W




1

# CHLOE

Невероятно яркая и футуристичная коллекция Chloe придаст интерьеру индивидуальности, и привнесет нотки столь актуального сейчас стиля Mid-century.



2



3

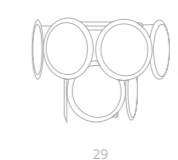
Frame materials & color: metal plated, stainless steel / gold, chrome  
 Shade material & color: glass / cognac, smoky

Материал и цвет арматуры: металл гальванизированный, нержавеющая сталь / золото, хром  
 Материал и цвет плафонов: стекло / коньяк, дымчатый




**1 7566/01 SP-8**

∅54 | 157 | 100<sup>max</sup>  
 8x60W E14



**2 7566/01 AP-1**

↔29 | 16 | 21  
 1x60W E14



**3 7566/01 SP-18**

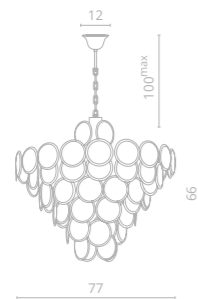
∅77 | 166 | 100<sup>max</sup>  
 18x60W E14  
 20





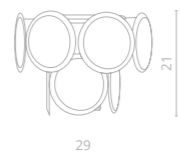

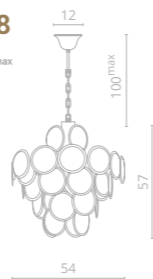
**4** 7566/02 SP-18

∅77 | 166 | 100<sup>max</sup>  
 18x60W E14  
 20



**5** 7566/02 SP-8

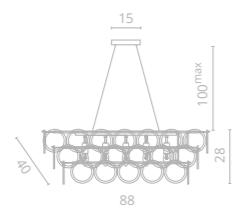
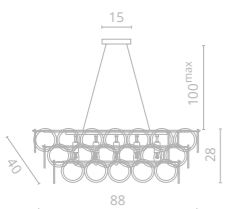

∅54 | 157 | 100<sup>max</sup>  
 8x60W E14



**6** 7566/02 AP-1


↔29 | 16 | 21  
 1x60W E14





**7 7566/01 SP-13**  
 ↔88 | ↗40 | ↓28 | 100<sup>max</sup>  
 ⚡ 13x40W E14  
 ⚙

**8 7566/02 SP-13**  
 ↔88 | ↗40 | ↓28 | 100<sup>max</sup>  
 ⚡ 13x40W E14  
 ⚙





1

# OPHELIA NEW


Воздушность и утонченность – вот что характеризует коллекцию OPHELIA. Мягкость и утонченность хрусталя сочетается с плавностью линий. Хрустальный декор словно ожерелье окружает основание, создавая яркий и богатый образ интерьера.



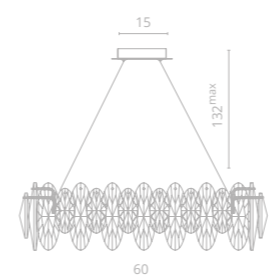
2

Frame materials & color: metal plated / brass  
Shade material & color: crystal / clear, smoky

Материал и цвет арматуры: металл гальванизированный / латунь  
Материал и цвет плафонов: хрусталь / прозрачный, дымчатый

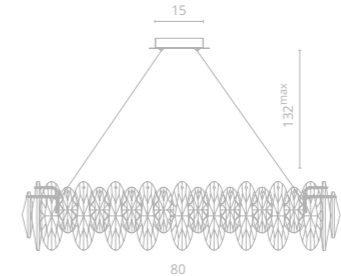


3



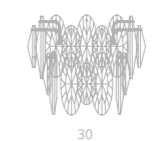
1 7203/17 LM-8

∅60 | 18 | 132<sup>max</sup>  
8x40W E14  
16,5




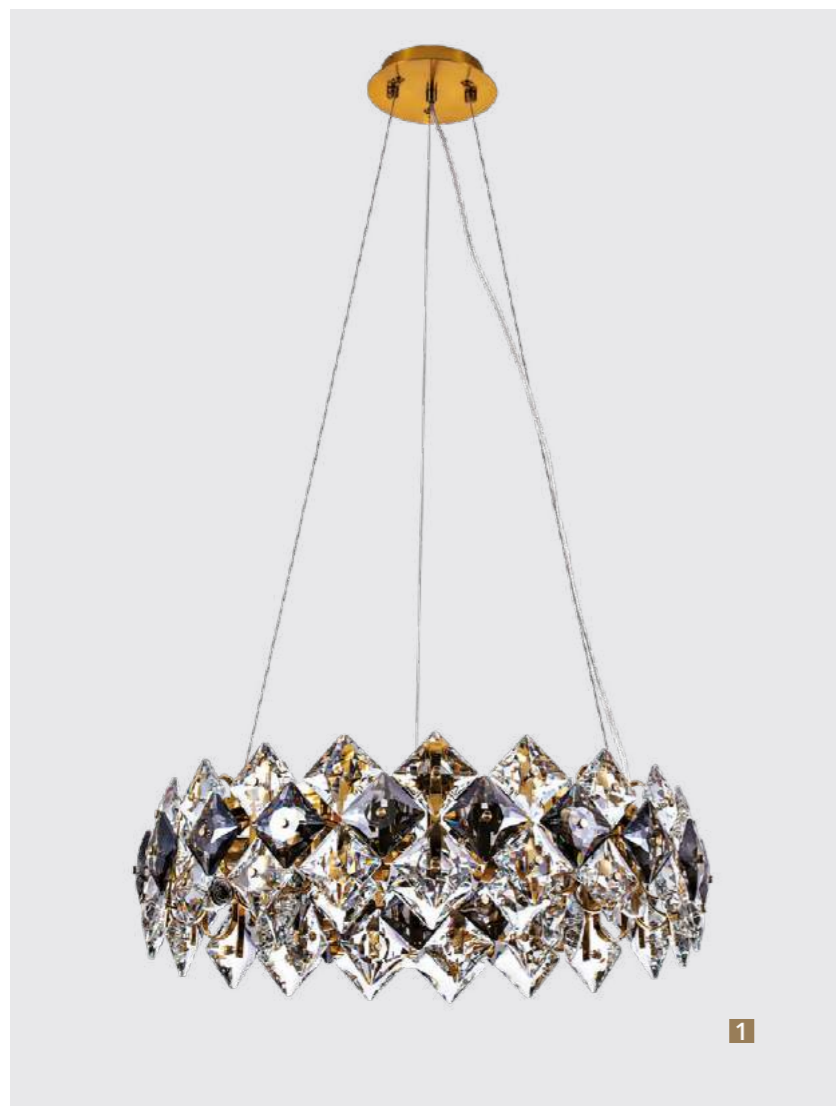
2 7203/17 LM-12

∅80 | 18 | 132<sup>max</sup>  
12x40W E14  
23,5



3 7203/17 AP-2

↔30 | 18 | 28  
2x40W E14

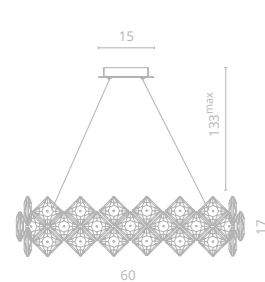


## ROSALINDA NEW

Коллекция ROSALINDA – новое прочтение классики. Ромбовидный хрусталь дымчатого и прозрачного цвета создает необычайные переливы света. Основание из двух окружностей, переплетенных между собой, напоминает королевскую диадему.

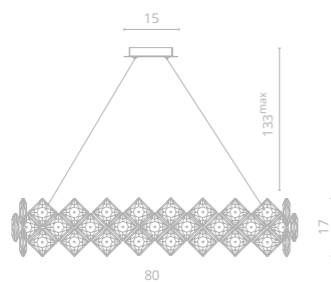
Frame materials & color: metal plated / brass  
Shade material & color: glass / clear, smoky

Материал и цвет арматуры: металл гальванизированный / латунь  
Материал и цвет плафонов: стекло / прозрачный, дымчатый



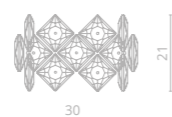
**1** 7204/17 LM-8

∅60 | 17 | 133<sup>max</sup>  
8x40W E14  
15,2



**2** 7204/17 LM-12

∅80 | 17 | 133<sup>max</sup>  
12x40W E14  
22,2



**3** 7204/17 AP-2

↔30 | 18 | 21  
2x40W E14





1



2

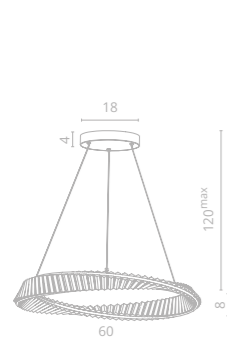


3

MILLIE **NEW**

Frame materials & color: metal plated / brass  
Shade material & color: crystal / clear

Материал и цвет арматуры: металл гальванизированный / латунь  
Материал и цвет плафонов: хрусталь / прозрачный



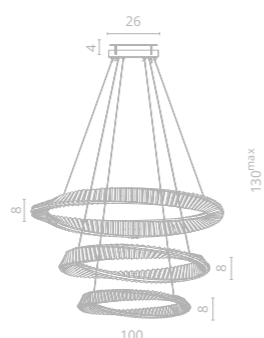
1 1136/17 SP-36

∅60 | 18 | 120<sup>max</sup>  
36W LED  
1800Lm 3000K  
CRI≥80 Bulb incl.



2 1136/17 AP-10

∅8 | 12 | 50  
10W LED  
500Lm 3000K  
CRI≥80 Bulb incl.





3 1136/17 SP-140

∅100 | 18 | 130<sup>max</sup>  
117W LED  
5850Lm 3000K  
CRI≥80 Bulb incl.

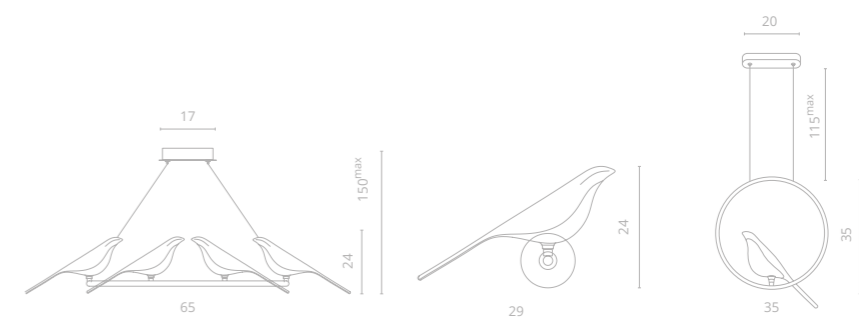
# SUMMER NEW

Коллекция SUMMER воплощает элегантность и минимализм в необычном прочтении. Яркий дизайн в виде птиц, плавные линии, возможность направлять свет в нужную сторону, создавая светодиодные акценты – все это станет украшением интерьера.



Frame materials & color: metal painted / black, brass  
Shade material & color: acrylic / white

Материал и цвет арматуры: металл крашенный / черный, латунь  
Материал и цвет плафонов: пластик / белый



## 1 1188/06 LM-42

↔65 | ↑150 | 130<sup>max</sup>

Ⓔ 42W LED  
2100Lm 4000K  
CRI≥70 Bulb incl.

## 2 1188/06 AP-6


↔29 | ↗29 | ↑24

Ⓔ 6W LED  
300Lm 4000K  
CRI≥70 Bulb incl.

## 3 1188/06 SP-6

↔35 | ↑35 | 115<sup>max</sup>

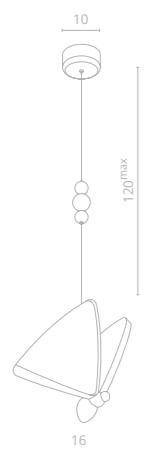
Ⓔ 6W LED  
300Lm 4000K  
CRI≥70 Bulb incl.



LETIZIA

Frame materials & color: metal plated / gold  
 Shade material & color: acrylic / clear

Материал и цвет арматуры: металл гальванизированный / золото  
 Материал и цвет плафонов: акрил / прозрачный



**1 1200/01 SP-6**  
 Ø16 | 123 | 120<sup>max</sup>  
 6W LED  
 300Lm 4000K  
 CRI≥80 Bulb incl.






## ROSIE NEW

Коллекция ROSIE – воплощение элегантности и благородства хрусталя. Благодаря фактурности хрустальных пластин, расположенных каскадом, свет отражается широким разнообразием оттенков и переливов, мягко распространяя свет по всему помещению и создавая уютную атмосферу.



1



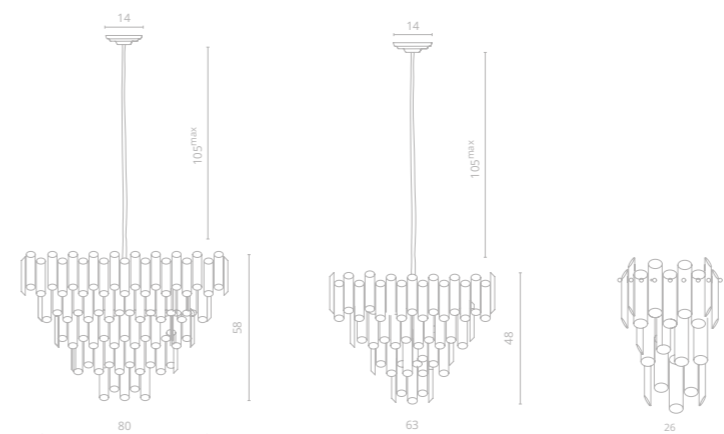
2

Frame materials & color: metal plated / chrome, brass  
Shade material & color: crystal / clear

Материал и цвет арматуры: металл гальванизированный / хром, латунь  
Материал и цвет плафонов: хрусталь / прозрачный



3



**1** 3511/17 LM-16

∅80 | 158 | 105<sup>max</sup>  
⊘ 16x60W


**2** 3511/17 LM-8

∅63 | 148 | 105<sup>max</sup>  
⊘ 8x60W

**3** 3511/17 AP-3

↔26 | 140  
⊘ 3x60W





4



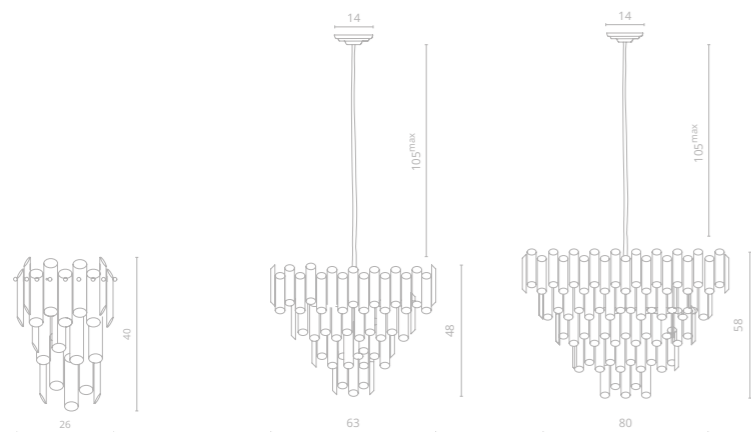
5



6

Frame materials & color: metal plated / chrome, brass  
 Shade material & color: crystal / clear

Материал и цвет арматуры: металл гальванизированный / хром, латунь  
 Материал и цвет плафонов: хрусталь / прозрачный



4 3511/02 AP-3



↔26 | ↑40  
 ⚡ 3x60W

5 3511/02 LM-8

∅63 | ↑148 | 105<sup>max</sup>  
 ⚡ 8x60W

6 3511/02 LM-16

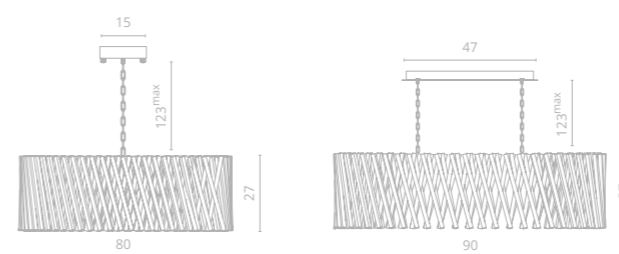
∅80 | ↑158 | 105<sup>max</sup>  
 ⚡ 16x60W



# BIVARA

Frame materials & color: metal plated / bronze  
 Shade material & color: crystal / clear

Материал и цвет арматуры: металл гальванизированный / латунь  
 Материал и цвет плафонов: хрусталь / прозрачный




**1** 7567/18 SP-16

∅80 | ↑27 | 123<sup>max</sup>  
 ⚡ 16x60W E14  
 ⚙ 20

**2** 7567/18 SP-12

↔90 | ↗35 | ↑27 | 123<sup>max</sup>  
 ⚡ 12x60W E14

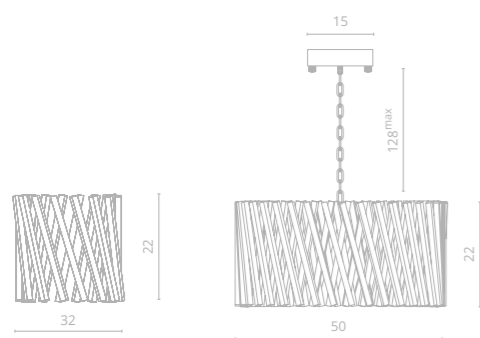




3



4



3 7567/18 AP-2

↔32 | ↗16 | †22  
 ⚡ 2x60W E14

4 7567/18 SP-10

∅50 | †22 | 128<sup>max</sup>  
 ⚡ 10x60W E14





Многообразие моделей позволяет подчеркнуть минималистичные современные интерьеры, в которых хрустальная люстра становится центральным объектом и привлекает внимание.

Хрусталь пропускает солнечные лучи, создавая неподражаемую игру света.




Несмотря на то, что хрусталь часто используется в классических интерьерах, современные тенденции также влияют на внешний вид люстр – современное прочтение светильников не оставляет равнодушным, поражает фактурой и формами.

Хрусталь занимает почетное место в дизайне освещения. Это синоним элегантности, утонченности и роскоши. Люстры из хрусталя привлекают внимание не только своими формами, но и множественными переливами света.

## **Хрусталь занимает почетное место в дизайне освещения**

# ХРУСТАЛЬ



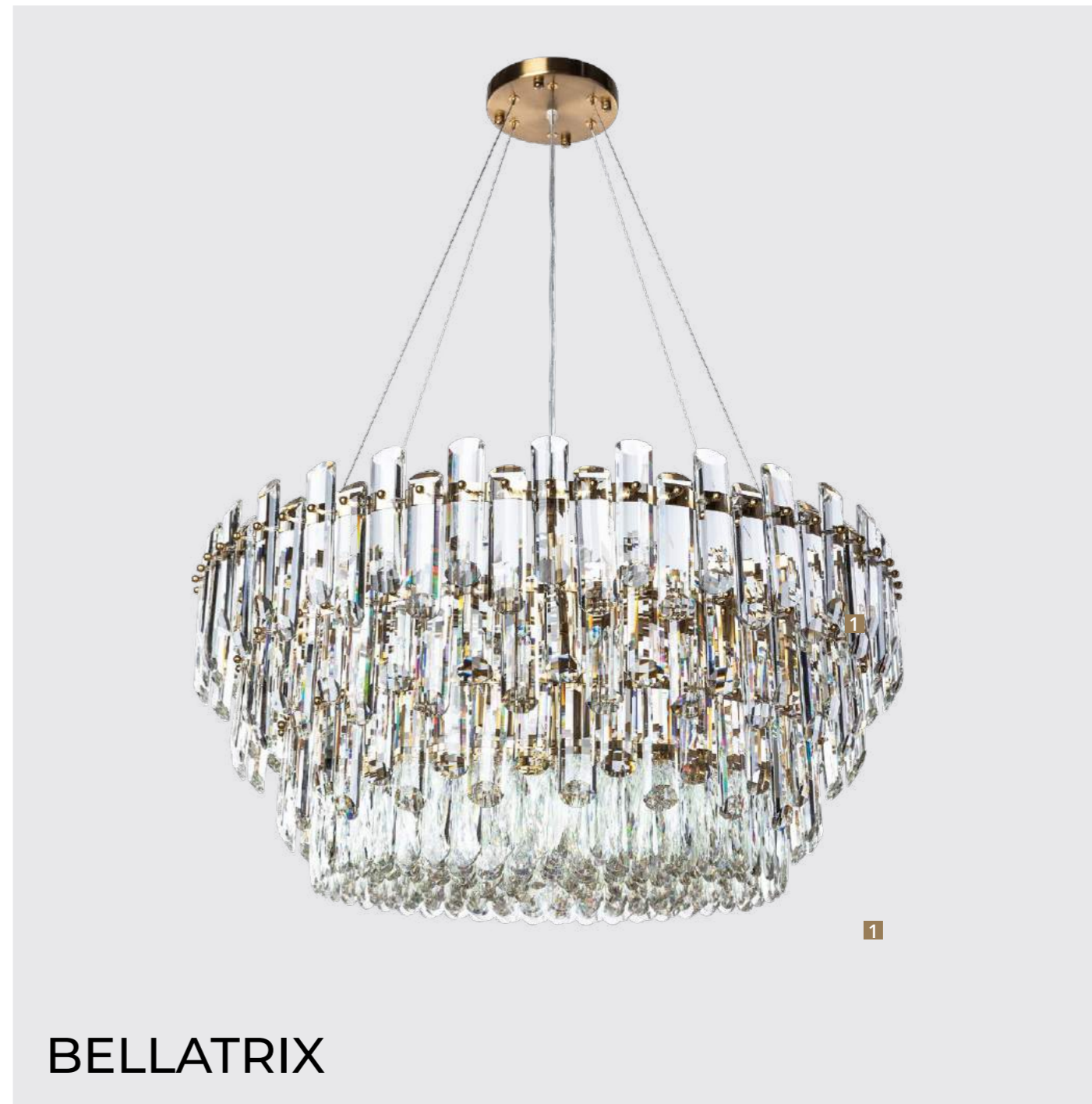
1135/17 SP-195 (стр. 38)



7203/17 LM-12 (стр.84)

**#хрусталь**  
**#утонченность**  
**#арт-объект**  
**#элегантность**

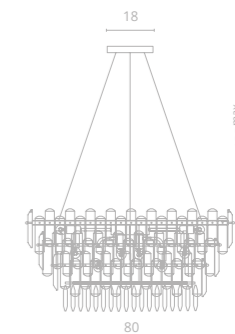
ХРУСТАЛЬ



## BELLATRIX

Frame materials & color: metal plated / brass, chrome  
Shade material & color: crystal / clear

Материал и цвет арматуры: металл гальванизированный / латунь, хром  
Материал и цвет плафонов: хрусталь / прозрачный




1 3510/17 SP-18

∅80 | 38 | 100<sup>max</sup>

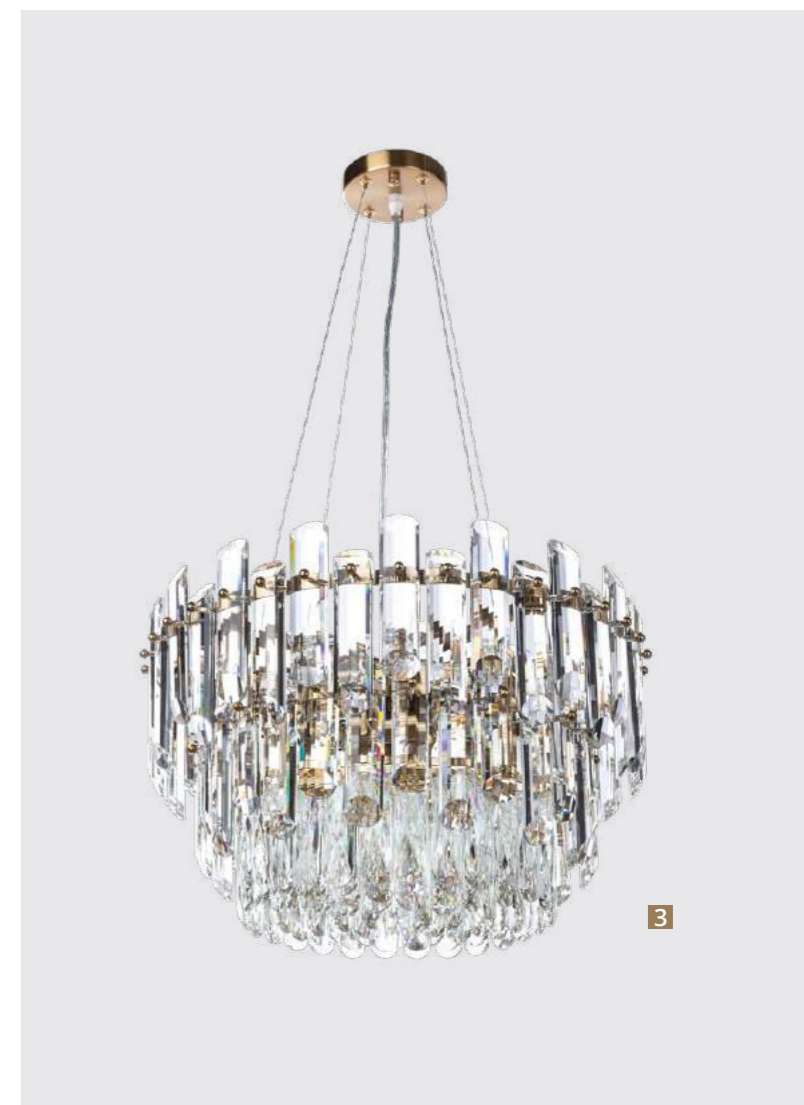
18x40W E14

36



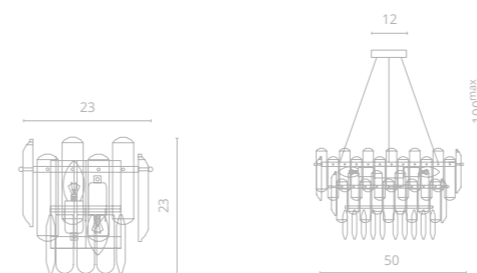
**2** 3510/17 AP-2

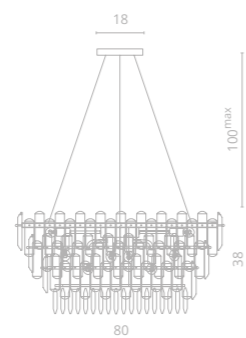

↔23 | ↗13 | ↓23  
 ⚡ 2x40W E14  
 ✨



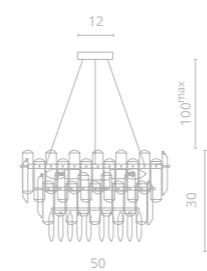
**3** 3510/17 LM-11

∅50 | ↓30 | 100<sup>max</sup>  
 ⚡ 11x40W E14  
 ✨20 ✨

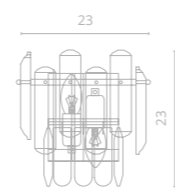




**4 3510/02 SP-18**  
 Ø80 | 138 | 100<sup>max</sup>  
 18x40W E14  
 36



**5 3510/02 LM-11**  
 Ø50 | 130 | 100<sup>max</sup>  
 11x40W E14  
 20




**6 3510/02 AP-2**  
 23 | 13 | 23  
 2x40W E14  
 20



# ФОРМЫ и ФакТУРЫ

#фактура  
#дизайн  
#рельеф  
#аутентичность



7204/17 AP-2 (стр. 86)



1030/17 SP-144 (стр. 55)

Фактурность в дизайне помещения набирает популярность. Несколько лет назад мы делали акцент на глянцевых ровных фасадах, лаконичных деталях. Но уже сейчас дизайнерские предметы с выраженным рельефом – безусловный фаворит.

*Дизайнерские  
предметы с  
выраженным  
рельефом –  
безусловный  
фаворит*

Лаконичность уступает место аутентичности. В тренде – выражение себя через детали интерьера. Вертикальные линии интерьера задают пространству ритм и динамику, придавая воздуха и свободы.





5004/04 SP-1 (стр. 118)

В освещении соблюдаются те же тенденции – люстры и подвесы необычных форм, многообразие деталей и фактур, преобладание золота и хрома.



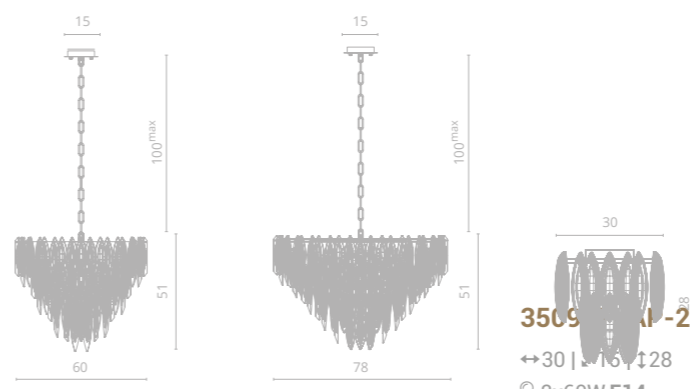
5006/04 SP-1 (стр. 120)





# CABRERA

Frame materials & color: metal plated / gold  
 Shade material & color: crystal / amber, white, clear  
 Материал и цвет арматуры: металл гальванизированный / золото  
 Материал и цвет плафонов: хрусталь / янтарный, белый, прозрачный


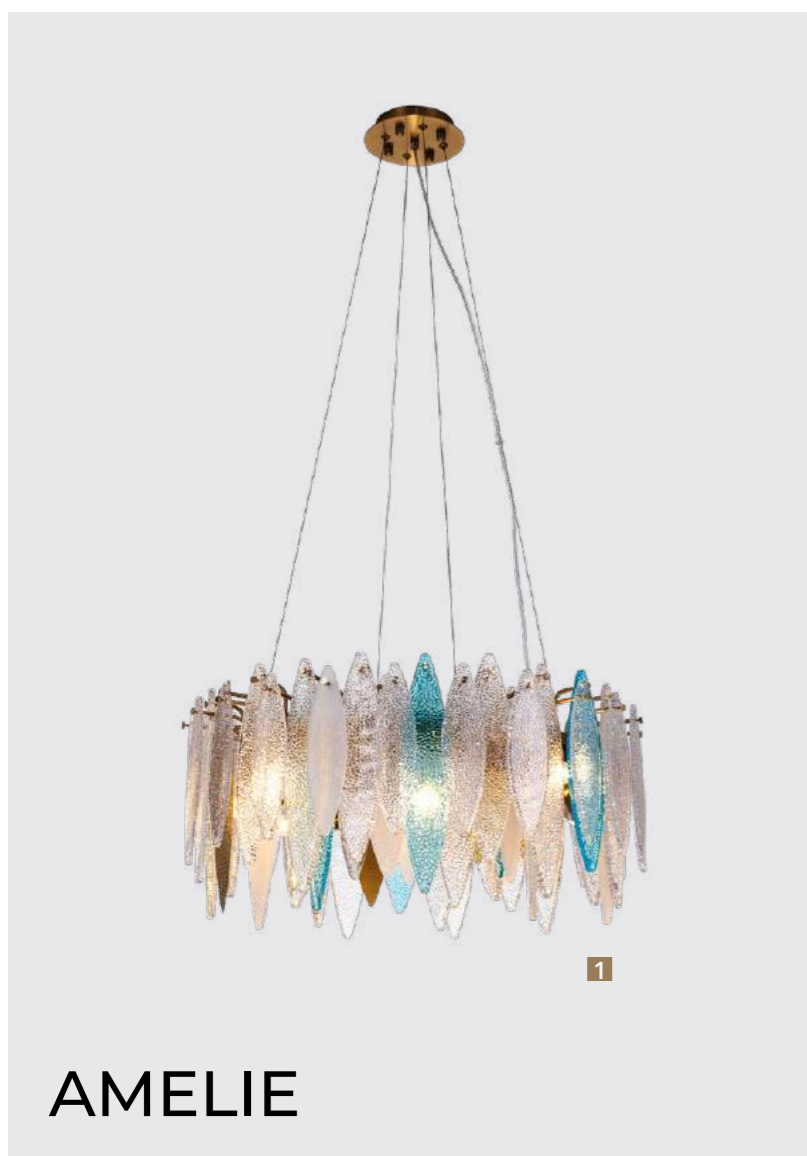


**1** 3509/01 LM-12  
 Ø60 | 146 | 100<sup>max</sup>  
 12x60W E14  
 20

**2** 3509/01 LM-15  
 Ø78 | 151 | 100<sup>max</sup>  
 15x60W E14  
 35

**3**






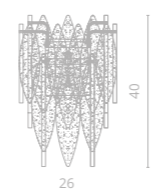
# AMELIE

Frame materials & color: metal plated / gold  
 Shade material & color: glass, metal / clear, blue, gold; clear, gold


Материал и цвет арматуры: металл гальванизированный / золото  
 Материал и цвет плафонов: стекло, гальванизированный металл / прозрачный, голубой, золотой; прозрачный, золотой



**1 6002/01 SP-8**  
 ∅60 | ↑30 | 150<sup>max</sup>  
 ⚡ 8x60W E14



**2 6002/01 AP-1**  
 ↔26 | ↑15 | ↑40  
 ⚡ 1x60W E14

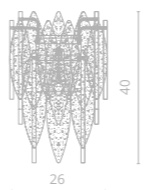




3

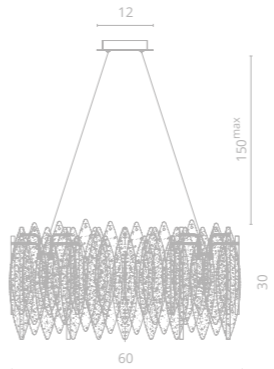


4



3 6003/01 AP-1

↔26 | ↕15 | 140  
💡 1x60W E14



4 6003/01 SP-8

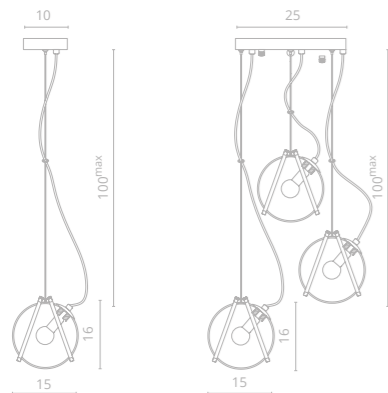
∅60 | 130 | 150<sup>max</sup>  
💡 8x60W E14



HAZEL **NEW**

Frame materials & color: metal plated / brass, chrome  
 Shade material & color: glass / clear

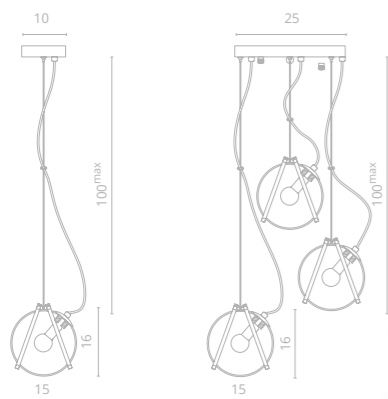
Материал и цвет арматуры: металл гальванизированный / латунь, хром  
 Материал и цвет плафонов: стекло / прозрачный



**1** 5015/02 SP-1    **2** 5015/02 SP-3

Ø15 | 116 | 100<sup>max</sup>  
 1x40W G9

Ø25 | 116 | 100<sup>max</sup>  
 3x40W G9




**3** 5015/17 SP-1    **4** 5015/17 SP-3

Ø15 | 116 | 100<sup>max</sup>  
 1x40W G9

Ø25 | 116 | 100<sup>max</sup>  
 3x40W G9






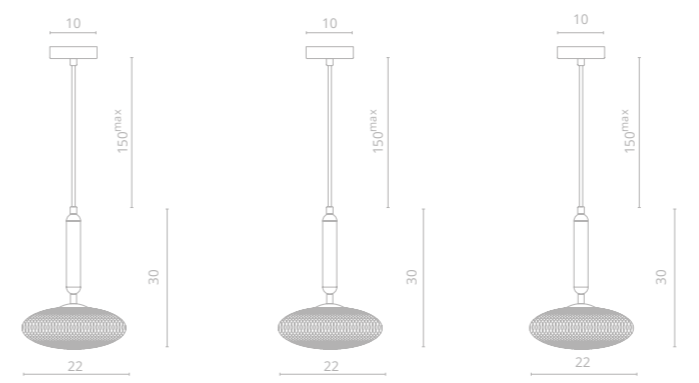
OKAB

Frame materials & color: metal plated, metal painted / brass, chrome, black  
 Shade material & color: glass / cognac, clear, smoky

Материал и цвет арматуры: металл гальванизированный, металл крашенный / латунь, хром, черный  
 Материал и цвет плафонов: стекло / коньяк, прозрачный, дымчатый




- 1 5005/02 SP-1**  
 ø30 | 133 | 150<sup>max</sup>  
 1x60W E27
- 2 5005/04 SP-1**  
 ø30 | 133 | 150<sup>max</sup>  
 1x60W E27
- 3 5005/17 SP-1**  
 ø30 | 133 | 150<sup>max</sup>  
 1x60W E27



**4 5006/02 SP-1**  
 ∅22 | ↑30 | 150<sup>max</sup>  
 ⚡ 1x40W G9

**5 5006/04 SP-1**  
 ∅22 | ↑30 | 150<sup>max</sup>  
 ⚡ 1x40W G9

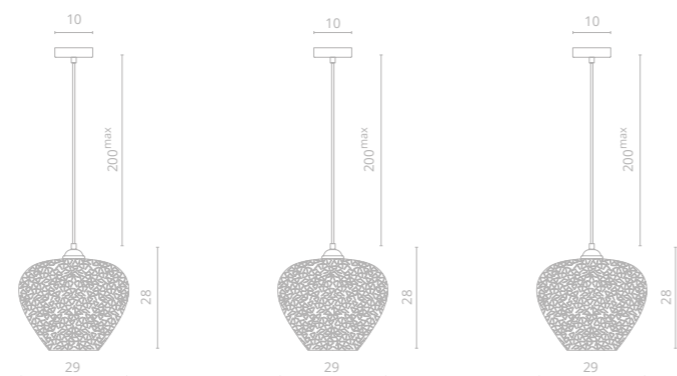

**6 5006/17 SP-1**  
 ∅22 | ↑30 | 150<sup>max</sup>  
 ⚡ 1x40W G9



# CAPRICCIO

Frame materials & color: metal plated, metal painted / chrome, black, brass  
 Shade material & color: glass / clear, smoky, cognac

Материал и цвет арматуры: металл гальванизированный, металл крашенный / хром, черный, латунь  
 Материал и цвет плафонов: стекло / прозрачный, дымчатый, коньяк



**1** 5004/02 SP-1

∅29 | ↑28 | 200<sup>max</sup>  
 ⚡ 1x60W E27



**2** 5004/04 SP-1

∅29 | ↑28 | 200<sup>max</sup>  
 ⚡ 1x60W E27



**3** 5004/17 SP-1

∅29 | ↑28 | 200<sup>max</sup>  
 ⚡ 1x60W E27





# LICH

Frame materials & color: metal plated / bronze, chrome  
 Shade material & color: glass / clear, smoky, cognac

Материал и цвет арматуры: металл гальванизированный / бронза, хром  
 Материал и цвет плафонов: стекло / прозрачный, дымчатый, коньяк

**1** 5012/06 SP-1

∅12 | 148 | 150<sup>max</sup>  
 1x40W E14



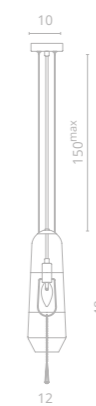
**2** 5012/09 SP-1

∅12 | 148 | 150<sup>max</sup>  
 1x40W E14



**3** 5012/28 SP-1

∅12 | 148 | 150<sup>max</sup>  
 1x40W E14





# MAUMEE

Frame materials & color: metal plated / chrome, black, brass  
 Shade material & color: glass / clear, smoky, cognac

Материал и цвет арматуры: металл гальванизированный / хром, черный, латунь  
 Материал и цвет плафонов: стекло / прозрачный, дымчатый, коньяк



**1** 5000/02 SP-1

∅27 | 42 | 200<sup>max</sup>  
 1x60W E27

**2** 5001/02 SP-1

∅27 | 35 | 200<sup>max</sup>  
 1x60W E27

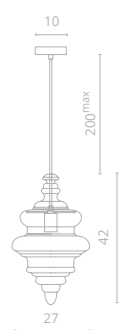
**3** 5003/02 SP-1

∅28 | 32 | 200<sup>max</sup>  
 1x60W E27

**4** 5002/02 SP-1

∅28 | 25 | 200<sup>max</sup>  
 1x60W E27





**5** 5000/04 SP-1    **6** 5000/17 SP-1  
 ∅27 | 42 | 200<sup>max</sup>    ∅27 | 42 | 200<sup>max</sup>  
 1x60W E27    1x60W E27





1

2



# BOTEIN

Frame materials & color: metal plated / bronze  
 Shade material & color: glass / white

Материал и цвет арматуры: металл гальванизированный / бронза  
 Материал и цвет плафонов: стекло / белый

**1 5013/18 SP-1**

∅18 | 138 | 150<sup>max</sup>  
 1x60W E27



**2 5014/18 SP-1**

∅25 | 143 | 150<sup>max</sup>  
 1x60W E27



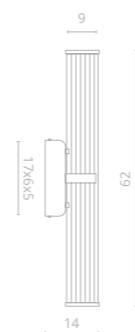


## GRIGIO

Frame materials & color: metal plated, metal painted / black

Shade material & color: glass / clear

Материал и цвет арматуры: металл гальванизированный / черный  
Материал и цвет плафонов: стекло / прозрачный



**1017/04 AP-23**

14 | 9 | 62

23W LED  
1150Lm 4000K  
CRI≥80 Bulb incl.

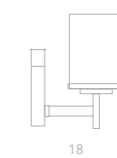




## FAWARIS

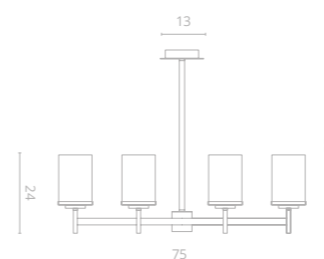
Frame materials & color: metal plated / brass  
 Shade material & color: glass / white

Материал и цвет арматуры: металл гальванизированный / латунь  
 Материал и цвет плафонов: стекло / белый



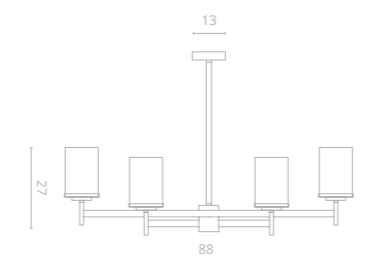
**3** 4504/17 AP-1

↔10 | ↗18 | ↓23  
 ⚡ 1x60W E27



**1** 4504/17 LM-6

↔75 | ↗35 | ↓24 | 31<sup>max</sup>  
 ⚡ 6x60W E27




**2** 4504/17 LM-8

↔88 | ↗45 | ↓27 | 31<sup>max</sup>  
 ⚡ 8x60W E27





1



2

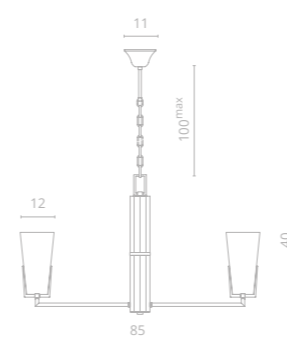
# SUBRA



3

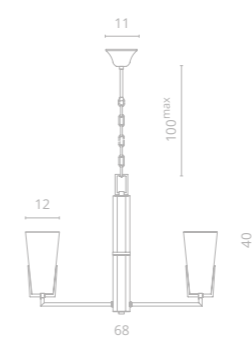
Frame materials & color: metal plated / brass  
 Shade material & color: glass / white

Материал и цвет арматуры: металл гальванизированный / латунь  
 Материал и цвет плафонов: стекло / белый



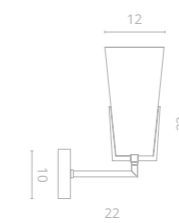
**1** 4503/17 LM-8

∅85 | 140 | 100<sup>max</sup>  
 8x60W E14





**2** 4503/17 LM-6

∅68 | 140 | 100<sup>max</sup>  
 6x60W E14



**3** 4503/17 AP-1

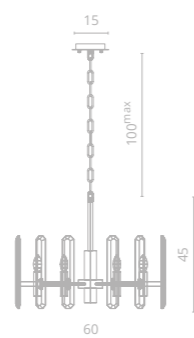
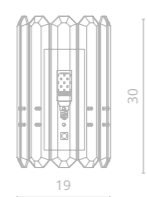
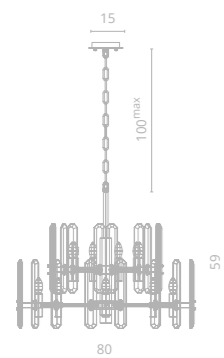
↔12 | 22 | 133  
 1x60W E14



# TENERIFE

Frame materials & color: metal plated / chrome, bronze  
 Shade material & color: crystal / clear

Материал и цвет арматуры: металл гальванированный / хром, бронза  
 Материал и цвет плафонов: хрусталь / прозрачный



**1** 7136/02 LM-12  
 ∅80 | 159 | 100<sup>max</sup>  
 12x60W E14

**2** 7136/02 AP-1  
 19 | 12 | 30  
 1x60W E14

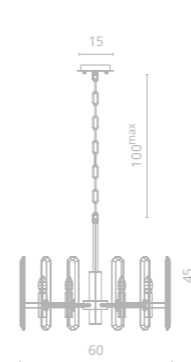

**3** 7136/02 LM-6  
 ∅60 | 145 | 100<sup>max</sup>  
 6x60W E14



4

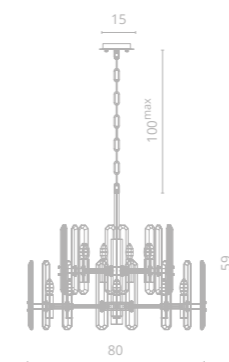






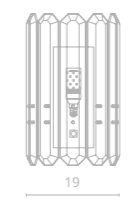
4 7136/18 LM-6 (стр. 142)

∅60 | 145 | 100<sup>max</sup>  
 ⚡ 6x60W E14



5 7136/18 LM-12

∅80 | 159 | 100<sup>max</sup>  
 ⚡ 12x60W E14



6 7136/18 AP-1

↔ 19 | 12 | 30  
 ⚡ 1x60W E14





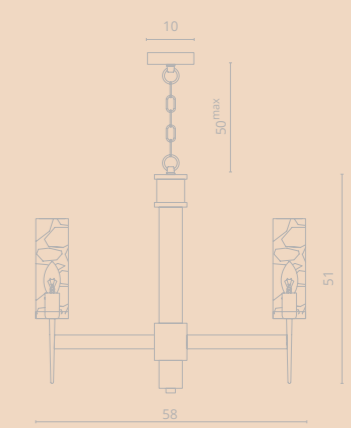
1



# SHAM

Frame materials & color: metal plated / brass  
 Shade material & color: glass / clear

Материал и цвет арматуры: металл гальванизированный / латунь  
 Материал и цвет плафонов: стекло / прозрачный



**1 4505/17 LM-6**  
 ∅58 | 151 | 150<sup>max</sup>  
 6x40W E14

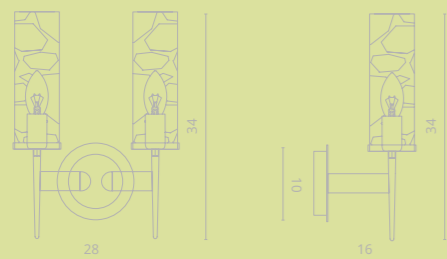
SHAM



2



3



2 4505/17 AP-2

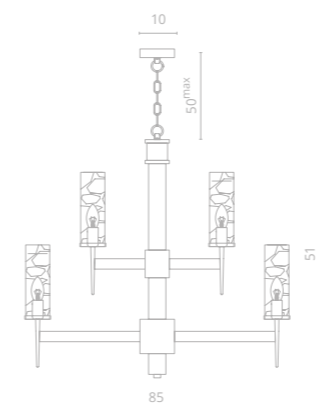
↔28 | ↗16 | †34  
 ⚡ 2x40W E14

3 4505/17 AP-1

↔12 | ↗16 | †34  
 ⚡ 1x40W E14

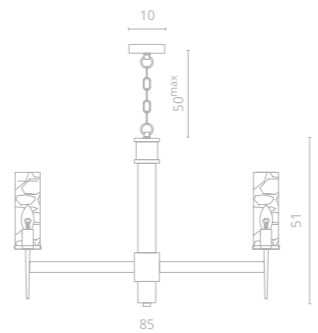


4




4 4505/17 LM-15

∅88 | †174 | 50<sup>max</sup>  
 ⚡ 15x40W E14



5 4505/17 LM-8

∅85 | †151 | 50<sup>max</sup>  
 ⚡ 8x40W E14

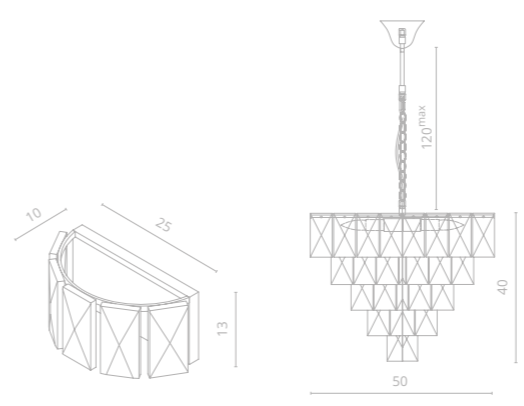


5



# CHARA

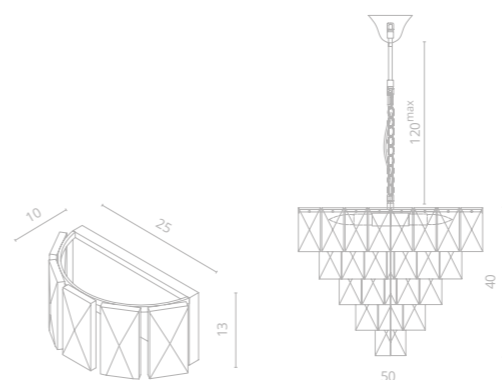


Frame materials & color: metal plaited / chrome, brass  
 Shade material & color: crystal / clear  
 Материал и цвет арматуры: металл гальванизированный / хром, латунь  
 Материал и цвет плафонов: хрусталь / прозрачный



**1 3508/17 AP-2**  
 ↔25 | ↗10 | ↓13  
 ⚡ 2x40W E14  
 ⚙

**2 3508/17 LM-6**  
 ⌀50 | ↓40 | 120<sup>max</sup>  
 ⚡ 6x40W E14  
 ⚙





**3** 3508/02 AP-2

↔25 | ↗10 | ↓13  
 ⚡ 2x40W E14

**4** 3508/02 LM-6

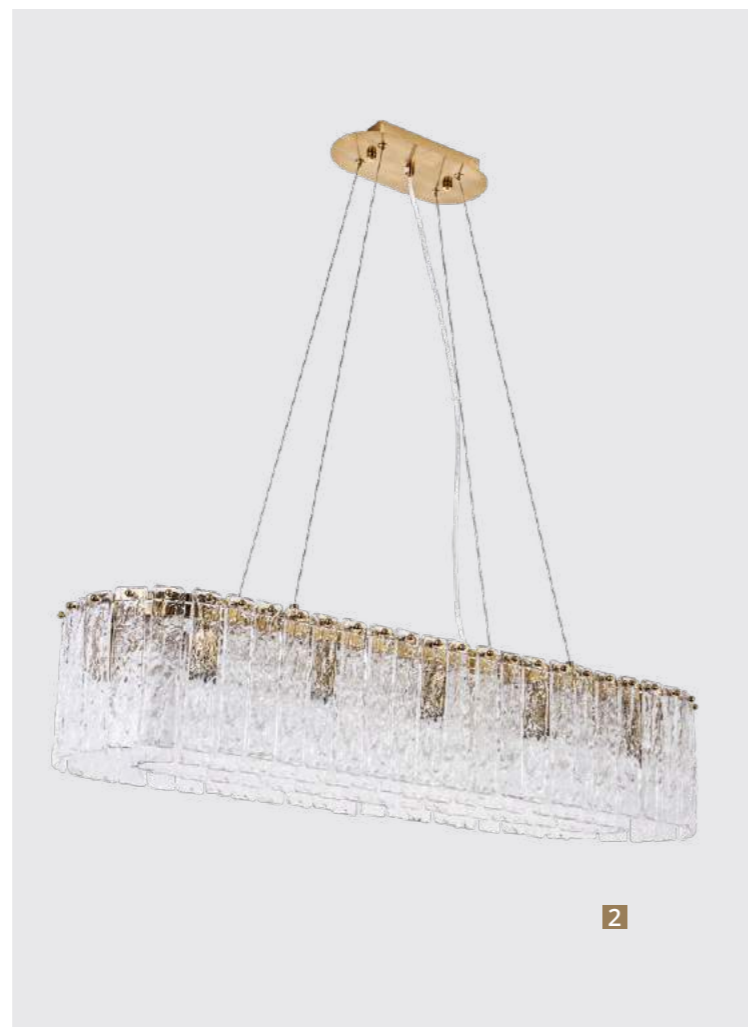
∅50 | ↓40 | 120<sup>max</sup>  
 ⚡ 6x40W E14

4

3



1



2



3

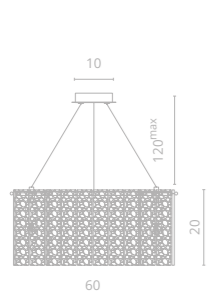
## FELIS NEW

Frame materials & color: metal plated / brass

Shade material & color: glass, crystal / clear

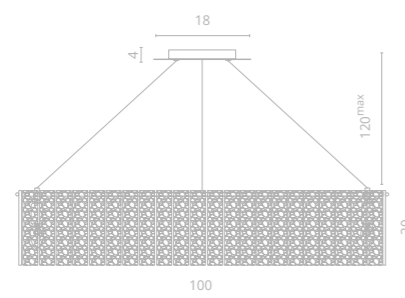
Материал и цвет арматуры: металл гальванизированный / латунь

Материал и цвет плафонов: стекло, хрусталь / прозрачный



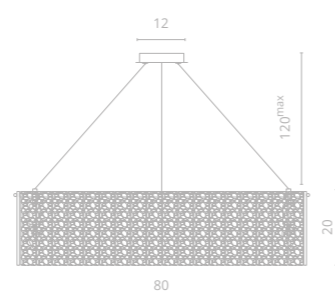
1 6005/17 SP-8

∅60 | 120<sup>max</sup> | 20  
 ⚡ 8x60WxE14



2 6005/17 SP-12

↔100 | 120<sup>max</sup> | 20 | 28  
 ⚡ 12x60WxE14



3 6005/17 SP-10

∅80 | 120<sup>max</sup> | 20  
 ⚡ 10x60WxE14



1

# FELIS

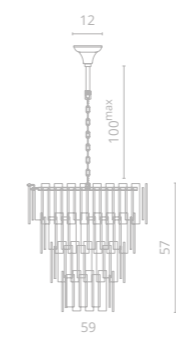
Frame materials & color: metal plated / brass  
 Shade material & color: glass / clear

Материал и цвет арматуры: металл гальванизированный / латунь  
 Материал и цвет плафонов: стекло / прозрачный



1 6005/17 SP-1

∅16 | 126 | 110<sup>max</sup>  
 1x40W E14



2 6005/17 LM-9

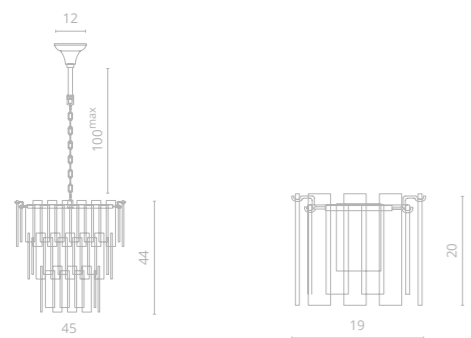

∅59 | 157 | 100<sup>max</sup>  
 9x40W E14  
 22



2



FELIS



**3 6005/17 LM-8**  
 ∅45 | ↑44 | 100<sup>max</sup>  
 ⚡ 8x40W E14

**4 6005/17 AP-1**  
 ↔19 | ↗11 | ↑20  
 ⚡ 1x40W E14





SALICE

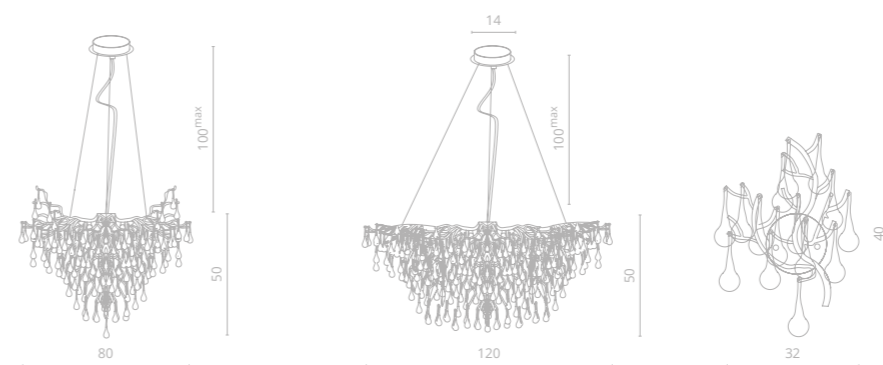

6





Frame materials & color: aluminum, metal plated / chrome, silver, gold  
 Shade material & color: glass / clear, gold

Материал и цвет арматуры: алюминий, металл гальванизированный / хром, серебро, золото  
 Материал и цвет плафонов: стекло / прозрачный, золото




**1** 3132/01 SP-10  
 ∅80 | 150 | 100<sup>max</sup>  
 10x40W G9

**2** 3132/01 SP-13  
 ↔120 | ↗50 | 150 | 100<sup>max</sup>  
 13x40W G9


**3** 3132/01 AP-3  
 ↔32 | ↗18 | 140  
 3x40W G9



4



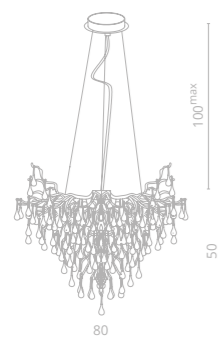
7



5

Frame materials & color: aluminum, metal plated / chrome, silver, gold  
Shade material & color: glass / clear, gold

Материал и цвет арматуры: алюминий, металл гальванизированный / хром, серебро, золото  
Материал и цвет плафонов: стекло / прозрачный, золото

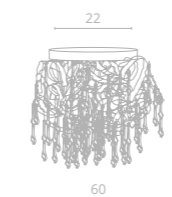
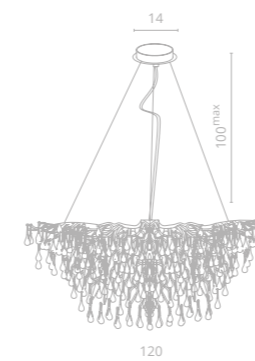


4 3132/26 SP-10

∅80 | ↑50 | 100<sup>max</sup>  
⚡ 10x40W G9

5 3132/26 AP-3

↔32 | ↗18 | ↑40  
⚡ 3x40W G9



6 3132/26 SP-13 (стр. 160)

↔120 | ↑50 | ↑50 | 100<sup>max</sup>  
⚡ 13x40W G9

7 3150/02 PL-6

∅60 | ↑60  
⚡ 6x40W E14  
⊕8

# ПРИРОДНЫЕ МОТИВЫ

Несмотря на мировые тенденции,двигающиеся в сторону лаконичности и минимализма, мы неразрывно связаны с природой. Нам важно чувствовать единение с флорой и фауной.



1188/06 LM-42 (стр. 90)

5001/02 SP-1 (стр. 130)



#природа  
#экология  
#фауна



1200/01 SP-6 (стр. 92)

Элементы природы в интерьере дарят ощущение комфорта и спокойствия. В тренде – использование натуральных материалов и фактур, ассоциирующихся с явлениями природы. Теплое рассеянное освещение в сочетании с природными материалами подчеркнет атмосферу и добавит в интерьер новые оттенки.

**Элементы природы  
в интерьере дарят ощущение  
комфорта и спокойствия**


Элементы декора и освещения имитируют органические формы, напоминая птиц, животных, ветви деревьев и капли дождя, дарят ощущение комфорта и спокойствия.



1



2




3

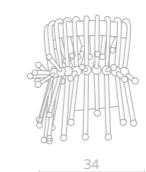
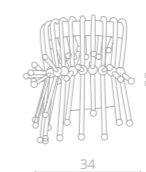
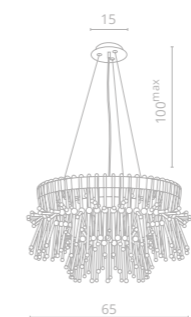
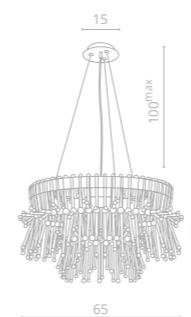
## VETRO

Frame materials & color: metal plated / gold, chrome  
 Shade material & color: crystal / clear

Материал и цвет арматуры: металл гальванизированный / золото, хром  
 Материал и цвет плафонов: хрусталь / прозрачный



4



1 7565/02 SP-7

∅65 | 141 | 100<sup>max</sup>  
 7x60W E14

2 7565/01 SP-7


∅65 | 141 | 100<sup>max</sup>  
 7x60W E14

3 7565/02 AP-1

↔34 | ↗20 | 133  
 1x60W E14

4 7565/01 AP-1

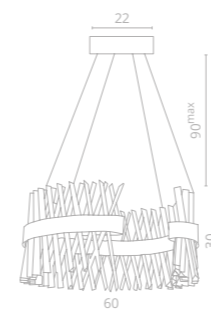
↔34 | ↗20 | 133  
 1x60W E14



# CORONA

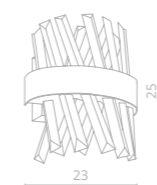
Frame materials & color: metal plated / gold  
 Shade material & color: crystal / clear

Материал и цвет арматуры: металл гальванизированный / золото  
 Материал и цвет плафонов: хрусталь / прозрачный




**1 1685/01 SP-1**


Ø60 | 130 | 90<sup>max</sup>  
 70W LED  
 2900Lm 2700K  
 CRI≥80 Bulb incl.



**2 1685/01 AP-1**

↔15 | 23 | 25  
 14W LED  
 750Lm 2700K  
 CRI≥80 Bulb incl.






**1** 6819/19 SP-6  
Ø78 | 174 | 140 mm  
6x40W E14

# FLORENCE





Frame materials & color: metal painted / mat gold  
 Shade material & color: fabric / beige


Материал и цвет арматуры: металл крашенный / матовое золото  
 Материал и цвет плафонов: ткань / бежевый



**2 6819/19 SP-12**  
 ø107 | 178 | 140<sup>max</sup>  
 ⚡ 12x40W E14



**3 6819/19 SP-8**  
 ø97 | 174 | 140<sup>max</sup>  
 ⚡ 8x40W E14



**4 6819/19 AP-2**  
 ↔44 | ↗22 | 155  
 ⚡ 2x40W E14

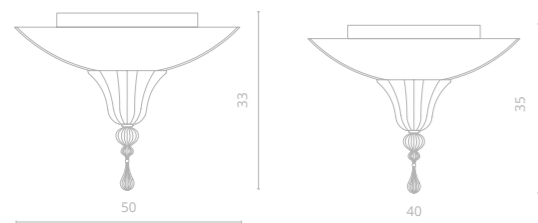






GOCCIA

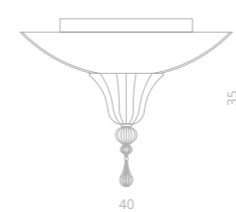
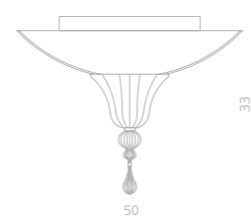

Frame materials & color: metal plated / chrome  
 Shade material & color: crystal / clear, amber  
 Материал и цвет арматуры: металл гальванизированный / хром  
 Материал и цвет плафонов: хрусталь / прозрачный, янтарный



**1 4020/02 PL-3**  
 Ø50 | 33  
 3x60W E14

**2 4020/02 PL-2**  
 Ø40 | 35  
 2x60W E14





**3** 4021/02 PL-3

Ø50 | 133  
3x60W E14

**4** 4021/02 PL-2

Ø40 | 135  
2x60W E14



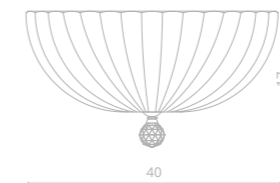
## LIANTO

Frame materials & color: metal plated / chrome  
 Shade material & color: crystal / clear, cognac

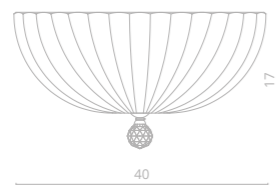

Материал и цвет арматуры: металл гальванизированный / хром  
 Материал и цвет плафонов: хрусталь / прозрачный, коньяк



**1 4010/02 PL-2**  
 ø30 | 17  
 2x60W E14



**2 4010/02 PL-3**  
 ø40 | 17  
 3x60W E14

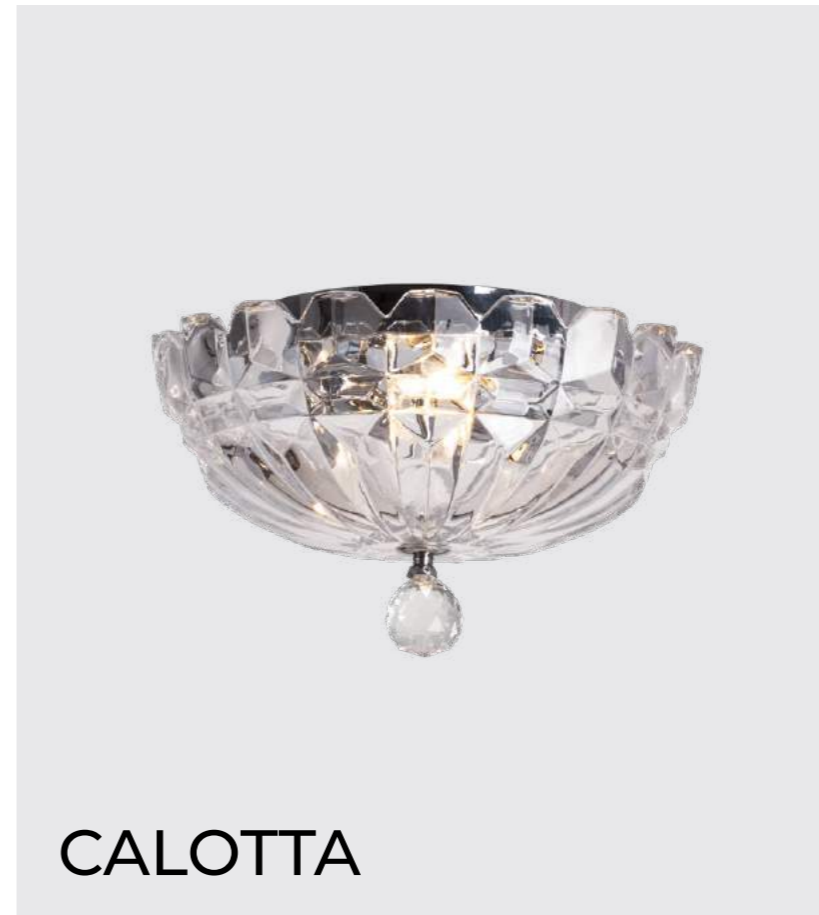


**3** 4011/02 PL-2

∅30 | 17  
2x60W E14

**4** 4011/02 PL-3

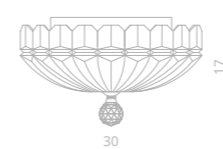
∅40 | 17  
3x60W E14



## CALOTTA

Frame materials & color: metal plated / chrome  
 Shade material & color: crystal / clear

Материал и цвет арматуры: металл гальванированный / хром  
 Материал и цвет плафонов: хрусталь / прозрачный



**4030/02 PL-2**

Ø30 | 17

2x60W E14



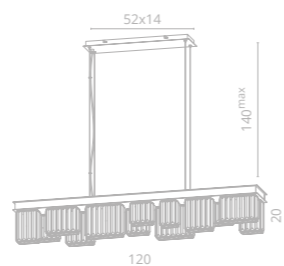


1

# CHARLIE

Frame materials & color: metal plated / chrome  
 Shade material & color: crystal / clear

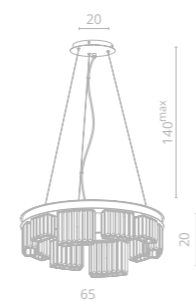
Материал и цвет арматуры: металл гальванизированный / хром  
 Материал и цвет плафонов: хрусталь / прозрачный



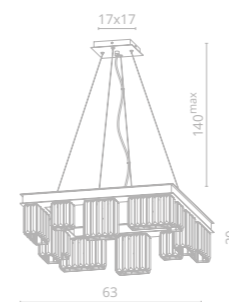
**1 6817/02 SP-14**  
 ↔ 120 | ↗ 18 | ↓ 20 | 140<sup>max</sup>  
 ⚡ 14x40W G9  
 ⌀ 21



CHARLIE




**2 6817/02 SP-10**  
 ∅65 | ∓20 | 140<sup>max</sup>  
 ⚡ 10x40W G9



**3 6817/02 SP-12**  
 ↔63 | ↗63 | ∓20 | 140<sup>max</sup>  
 ⚡ 12x40W G9



**4 6817/02 AP-1**  
 ↔20 | ↗9 | ∓18  
 ⚡ 1x40W G9





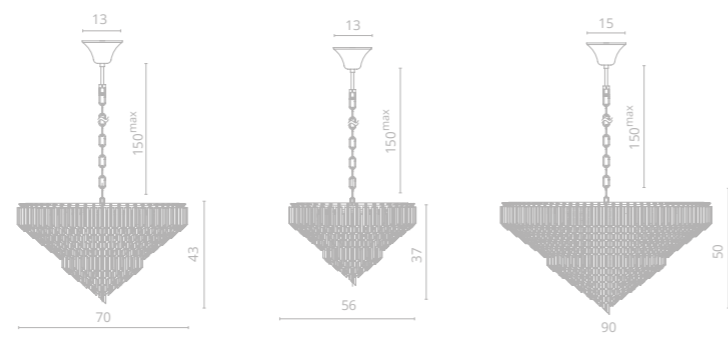
1



2

# FRIZZANTE

Frame materials & color: metal plated / gold  
 Shade material & color: crystal / gold, frosted, clear  
 Материал и цвет арматуры: металл гальванизированный / золото  
 Материал и цвет плафонов: хрусталь / золото, матовый, прозрачный

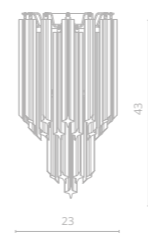


- 1 1683/01 LM-10**  
 Ø70 | 143 | 150<sup>max</sup>  
 10x60W E14  
 24
- 2 1683/01 LM-7**  
 Ø56 | 137 | 150<sup>max</sup>  
 7x60W E14
- 3 1683/01 LM-16**  
 Ø90 | 150 | 150<sup>max</sup>  
 16x60W E14  
 40




3






**4 1683/01 AP-1**

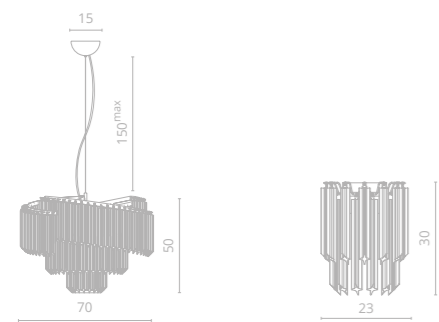
↔23 | ↗14 | †43  
 ⚡ 1x60W E14  
 ⚡



**5 1683/01 LM-11**

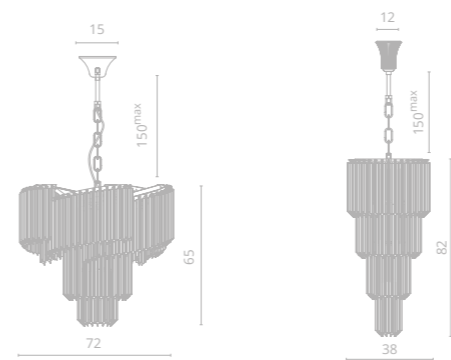


∅43 | †124 | 150<sup>max</sup>  
 ⚡ 11x60W E14  
 ⚡22 ⚡






**1 1681/01 LM-7**  
 ø70 | 150 | 150<sup>max</sup>  
 7x60W E14

**2 1681/01 AP-1**  
 ø23 | 14 | 30  
 1x60W E14




**3 1681/01 LM-9**  
 ø72 | 65 | 150<sup>max</sup>  
 9x60W E14  
 29

**4 1681/01 SP-9**  
 ø38 | 82 | 150<sup>max</sup>  
 9x60W E14






1



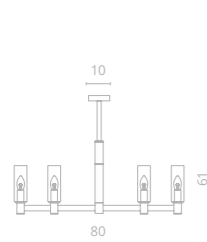
2

Frame materials & color: metal plated / brass  
Shade material & color: glass / clear

Материал и цвет арматуры: металл гальванизированный / латунь  
Материал и цвет плафонов: стекло / прозрачный

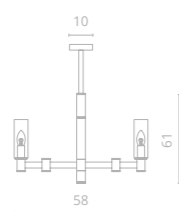


4



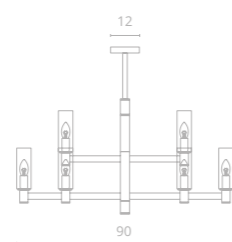
1 2654/17 LM-9

∅80 | ↑61  
9x40W E14



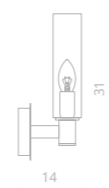
2 2654/17 LM-6

∅58 | ↑61  
6x40W E14



3 2654/17 LM-12

∅90 | ↑70  
12x40W E14



4 2654/17 AP-1

↔12 | ↗14 | ↑31  
1x40W E14

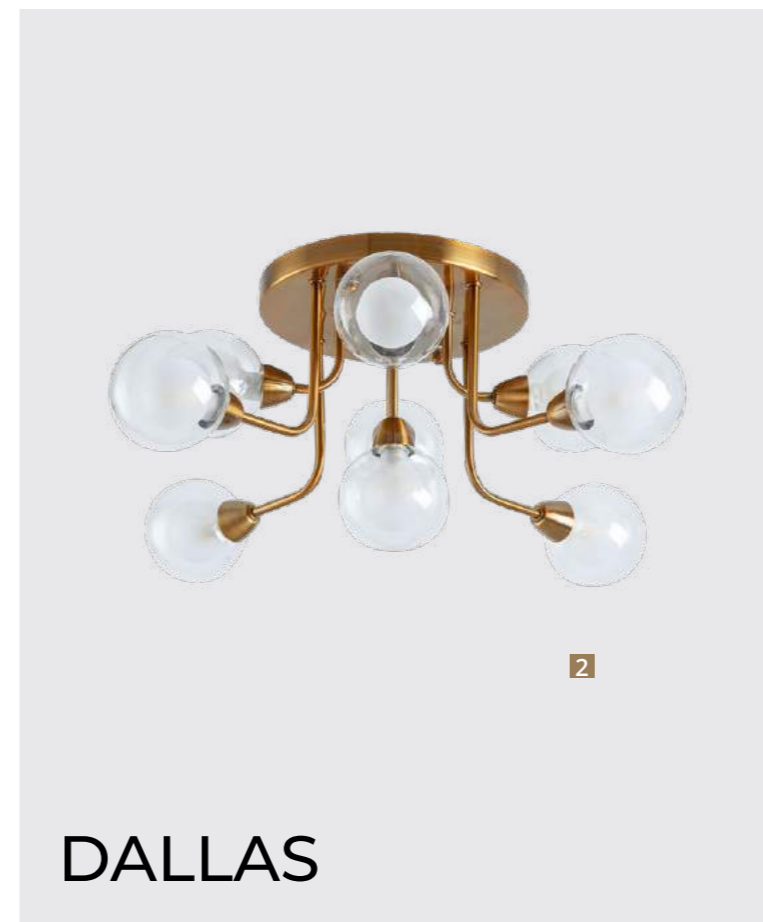
## BAROLO NEW

Строгие формы коллекции BAROLO завораживают и привлекают внимание. Ярусные конструкции, сочетание латуни и черного цвета в дизайне основания не могут оставить равнодушным.





1



2

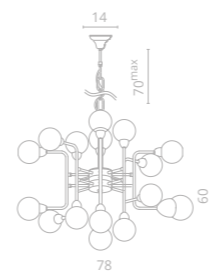
# DALLAS

Frame materials & color: metal plated / antique brass  
 Shade material & color: glass / clear

Материал и цвет арматуры: металл гальванизированный / античная латунь  
 Материал и цвет плафонов: стекло / прозрачный

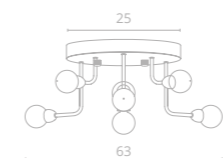


3



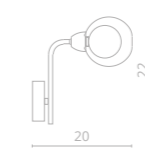
**1** 3360/15 LM-16

∅78 | 160 | 70<sup>max</sup>  
 16x33W G9



**2** 3360/15 PL-9

∅63 | 127  
 9x33W G9



**3** 3360/15 AP-1

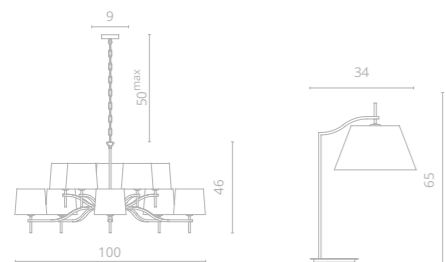
10 | 20 | 22  
 1x33W G9



# SOPRANO

Frame materials & color: stainless steel / chrome  
 Shade material & color: fabric / white

Материал и цвет арматуры: нержавеющая сталь / хром  
 Материал и цвет плафонов: ткань / белый



**1** 1341/02 LM-10    **2** 1341/02 TL-1

∅100 | 46 | 50<sup>max</sup>  
 10x40W E14

∅34 | 65  
 1x60W E27






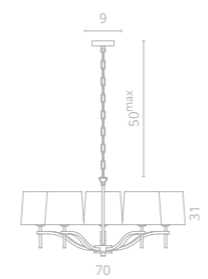
3



4

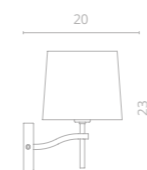


5



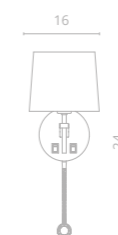
3 1341/02 LM-5

∅70 | ↑31 | 50<sup>max</sup>  
 ⚡ 5x40W E14  
 ⚡



4 1341/02 AP-1

↔16 | ↗20 | ↑23  
 ⚡ 1x40W E14



5 1341/02 AP-2

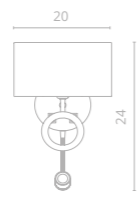
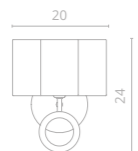
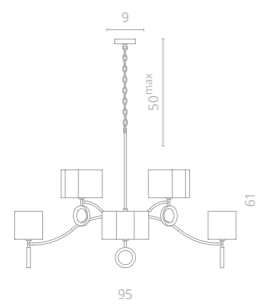


↔16 | ↗20 | ↑24  
 ⚡ 40W/1W E14/LED  
 80Lm 3000K  
 CRI≥80 Bulb incl.



# CONTRALTO

Frame materials & color: stainless steel / chrome  
 Shade material & color: fabric / white

Материал и цвет арматуры: нержавеющая сталь / хром  
 Материал и цвет плафонов: ткань / белый



**1** 4069/02 LM-8

∅95 | ↑61 | 50<sup>max</sup>  
 ⚡ 8x40W E14

**2** 4069/02 AP-1

↔20 | ↗17 | ↑24  
 ⚡ 1x40W E14

**3** 4069/02 AP-2

↔20 | ↗17 | ↑24  
 ⚡ 1x40W E14





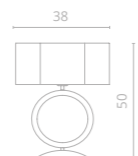
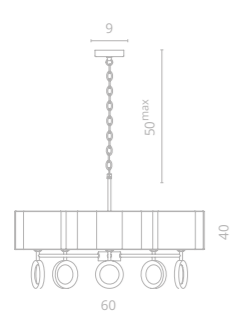
4



5



6



4 4069/02 LM-5

∅60 | ↑40 | 50<sup>max</sup>  
 ⚡ 5x40W E14

5 4069/02 PN-1

↔38 | ↗30 | ↑150  
 ⚡ 1x60W E27

6 4069/02 TL-1

↔38 | ↗20 | ↑50  
 ⚡ 1x60W E27



В настоящее время мы все больше отдаем предпочтение не основному освещению в виде одной люстры, которое делает пространство плоским, безэмоциональным, а акцентному, зонирруя пространство и создавая множество настроений.



5012/28 SP-1 (стр. 127)



Именно поэтому в коллекциях Divinare представлены разные виды освещения – люстры, подвесы, торшеры и бра, что поможет оформить интерьер в едином стиле и создать приятную атмосферу.

**#акценты**  
**#свет**  
**#зонирование**  
**#бра**

3001/02 PN-6 (стр. 29)



**Акцентное освещение зонирует пространство и создает множество настроений**

В комнате может быть расположено несколько видов светильников – бра и настольные лампы подойдут для прикроватной зоны, торшеры – для чтения или просмотра фильма.

# АКЦЕНТНОЕ ОСВЕЩЕНИЕ

Многообразие видов освещения придает объем, расставляет необходимые акценты и подчеркивает индивидуальность.

Преимущественно используется направленный свет: уютные настольные лампы и стильные бра.



7202/17 AP-2 (стр. 35)

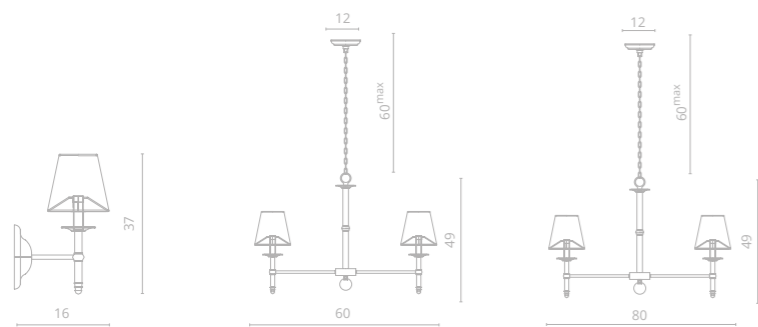




CANDELA



Frame materials & color: metal plated / nickel  
 Shade material & color: fabric / clear, cream  
 Материал и цвет арматуры: металл гальванизированный / никель  
 Материал и цвет плафонов: ткань / кремовый

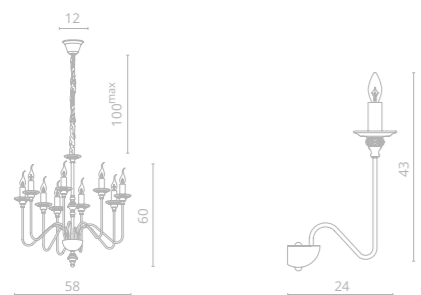


- 1 1162/01 AP-1**  
 ø16 | 137  
 1x40W E14
- 2 1162/01 LM-5**  
 ø60 | 149 | 60<sup>max</sup>  
 5x40W E14
- 3 1162/01 LM-8**  
 ø80 | 149 | 60<sup>max</sup>  
 8x40W E14



# ATLANTA

Frame materials & color: metal plated / chrome  
 Материал и цвет арматуры: металл гальванизированный / хром



- 1 1021/02 LM-9**  
 ∅58 | 60 | 100<sup>max</sup>  
 9x60W E14
- 2 1201/02 AP-1**  
 ∅25 | 10 | 139  
 1x40W E14

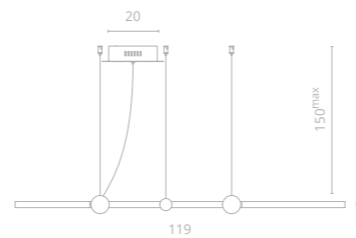




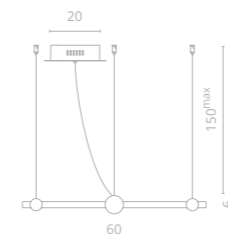
# AMADEO

Frame materials & color: metal painted / black  
 Shade material & color: acrylic / white


Материал и цвет арматуры: металл крашенный / черный  
 Материал и цвет плафонов: акрил / белый



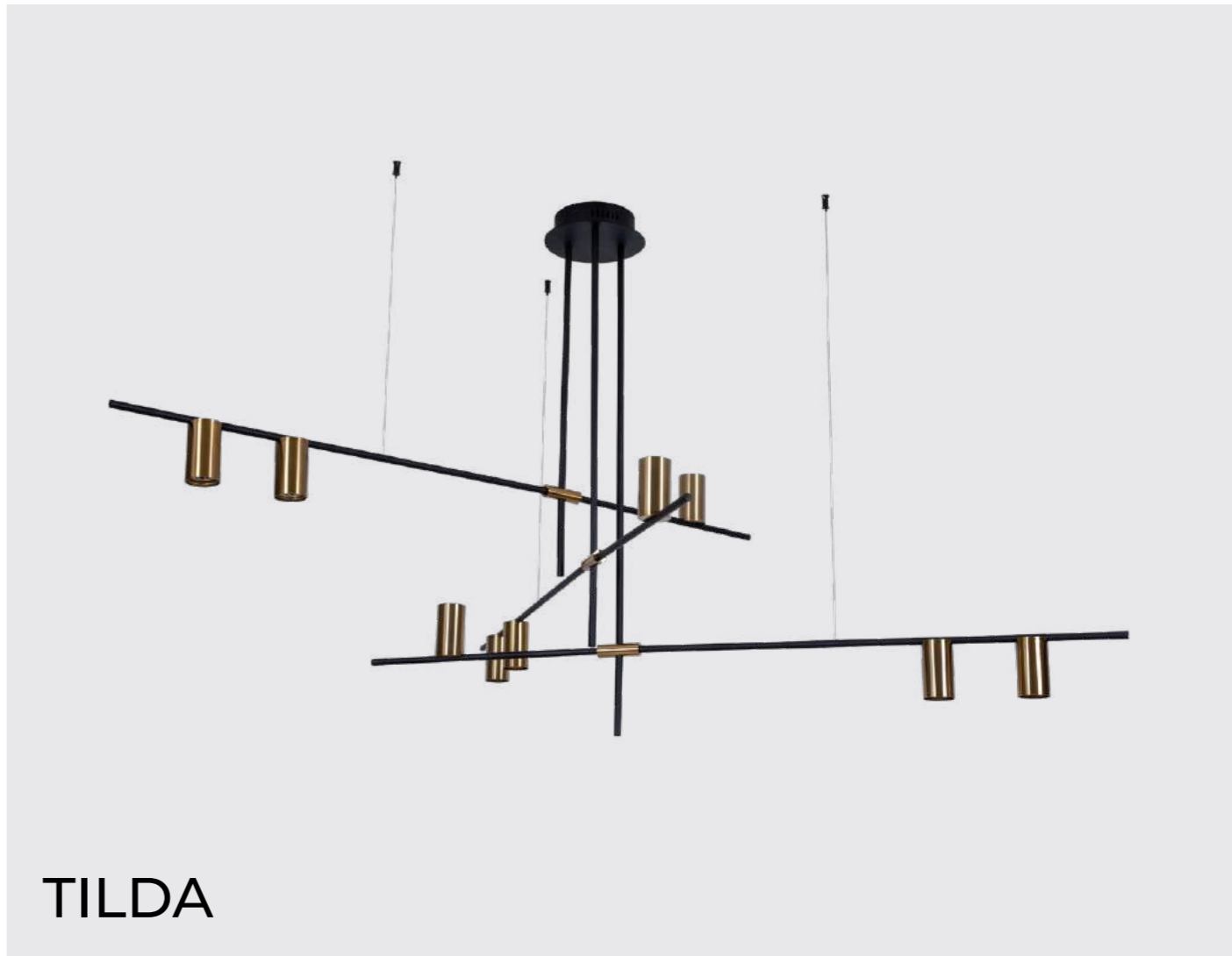
**1 1123/04 SP-75**  
 ↔ 119 | ∅69 | ∅6 | 150<sup>max</sup>  
 Ⓔ 63W LED  
 1620Lm 4000K  
 CRI≥80 Bulb incl.



**2 1123/04 SP-65**  
 ∅60 | ∅6 | 150<sup>max</sup>  
 Ⓔ 53W LED  
 1380Lm 4000K  
 CRI≥80 Bulb incl.



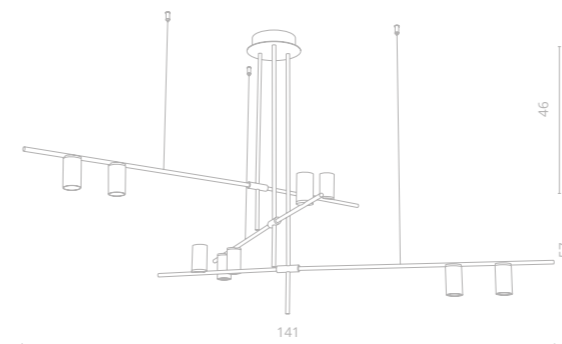
AMADEO



# TILDA

Frame materials & color: metal painted / black  
Shade material & color: metal plated / brass

Материал и цвет арматуры: металл крашенный / черный  
Материал и цвет плафонов: металл гальванизированный / латунь



**1126/04 PL-9**

Ø141 | 101  
9x50W GU10

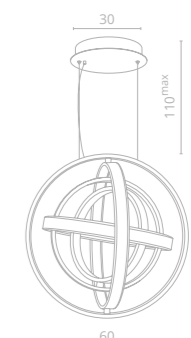




# MIRROR

Frame materials & color: metal plated / chrome  
 Shade material & color: PVC / white

Материал и цвет арматуры: металл гальванизированный / хром  
 Материал и цвет плафонов: акрил / белый





**1612/02 SP-1**

∅60 | 160 | 110<sup>max</sup>

LED 230W LED  
 4100Lm 4000K  
 CRI≥80 Bulb incl.






CONO

Frame materials & color: metal plated, metal painted / brass, mat gold  
 Shade material & color: glass / clear

Материал и цвет арматуры: металл гальванизированный, металл крашенный / латунь, матовое золото  
 Материал и цвет плафонов: стекло / прозрачный



**1** 2015/17 SP-3  
 ø50 | 158 | 130<sup>max</sup>  
 3x40W E14

**2** 2015/19 SP-3  
 ø50 | 158 | 130<sup>max</sup>  
 3x40W E14





1




2

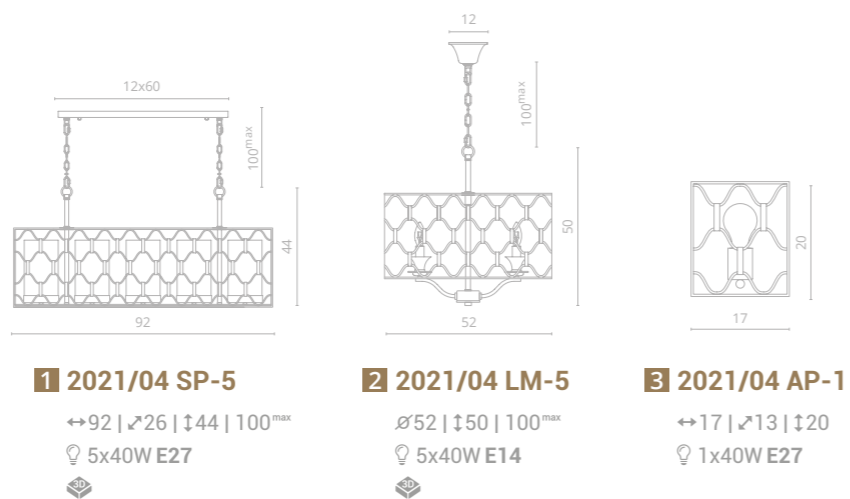
# DUNKAN

Frame materials & color: metal plated / mat gold  
 Shade material & color: metal painted / antique black


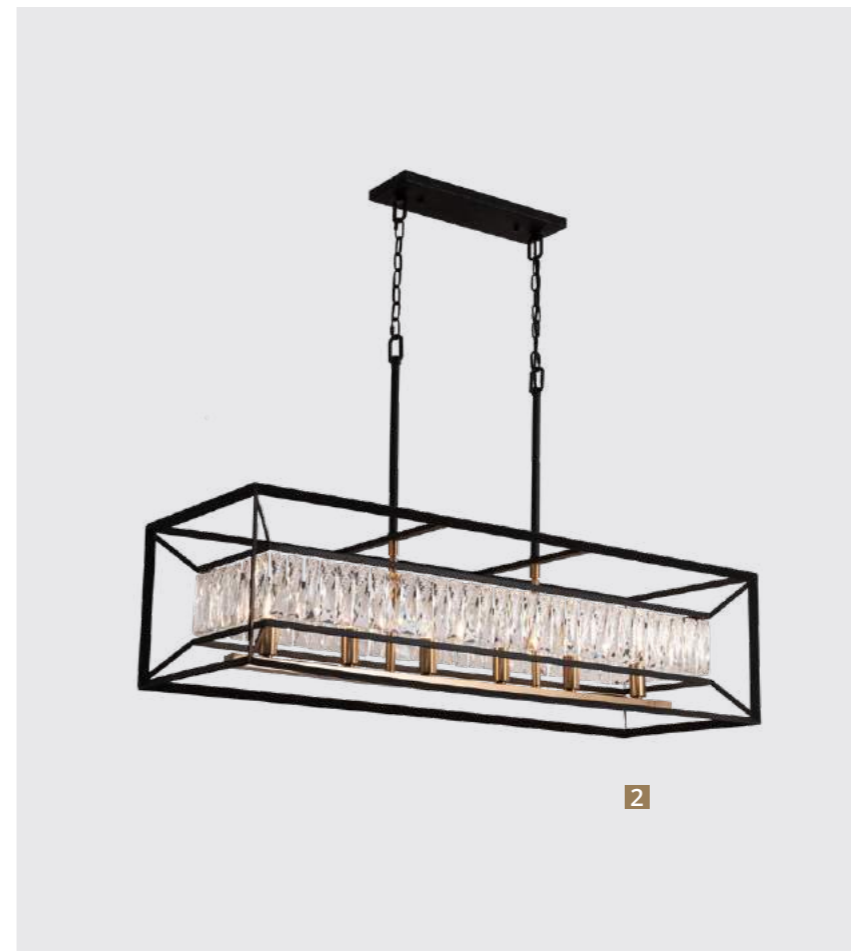
Материал и цвет арматуры: металл гальванизированный / матовое золото  
 Материал и цвет плафонов: металл крашенный / античный, черный



3



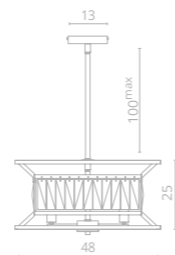




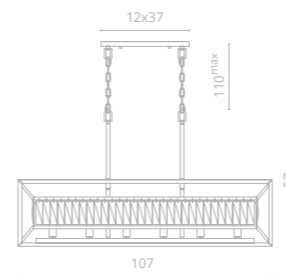
# FROST

Frame materials & color: metal plated / satin brass  
 Shade material & color: metal painted, crystal / black

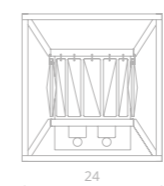
Материал и цвет арматуры: металл гальванизированный / матовое золото  
 Материал и цвет плафонов: металл крашенный / черный




**1 2022/21 LM-5**  
 ∅48 | ↑25 | 30-100<sup>max</sup>  
 ⚡ 5x40W E14



**2 2022/21 SP-6**  
 ↔107 | ↗38 | ↑57 | 110<sup>max</sup>  
 ⚡ 6x40W E14



**3 2022/21 AP-2**  
 ↔24 | ↗14 | ↑26  
 ⚡ 2x40W E14






## POLIEDRO

Frame materials & color: metal painted / mat gold  
 Shade material & color: glass / clear

Материал и цвет арматуры: металл крашенный / матовое золото  
 Материал и цвет плафонов: стекло / прозрачный



2026/19 SP-4

∅42 | 45 | 110<sup>max</sup>

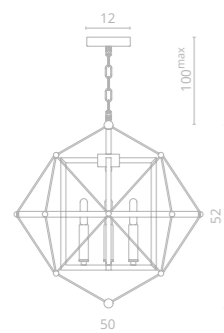
4x40W E14





# ODIN

Frame materials & color: metal painted, metal plated / black, bronze, silver  
 Shade material & color: metal painted / black, bronze; silver  
 Материал и цвет арматуры: металл крашенный, металл гальванизированный / черный, латунь, серебро  
 Материал и цвет плафонов: металл крашенный / черный, латунь, серебро



**1 2540/04 SP-4**  
 ø50 | 152 | 100<sup>max</sup>  
 4x40W E14

**2 2540/26 SP-4**  
 ø50 | 152 | 100<sup>max</sup>  
 4x40W E14

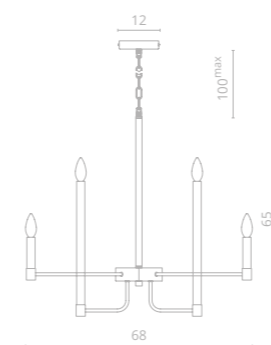





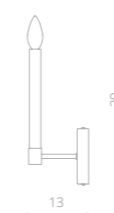
# LOKKI

Frame materials & color: metal painted / black, gold  
 Shade material & color: metal painted / black, gold



Материал и цвет арматуры: металл крашенный / черный, золото  
 Материал и цвет плафонов: металл крашенный / черный, золото



**1 2543/04 LM-12**  
 ∅68 | 165 | 100<sup>max</sup>  
 12x40W E14

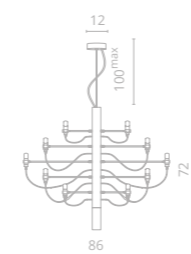


**2 2543/04 AP-1**  
 ↔12 | ↗13 | ↑29  
 1x40W E14

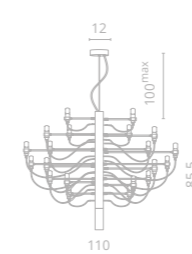


MOLTO NEW

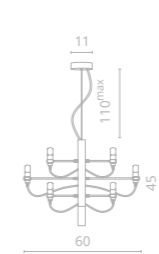
Frame materials & color: metal plated / chrome  
 Материал и цвет арматуры: металл гальванизированный / хром




**1 8030/17 LM-30**  
 ∅86 | 72 | 100<sup>max</sup>  
 ⚡ 30x15W E14  
 Bulb incl.




**2 8030/17 LM-50**  
 ∅110 | 85,5 | 110<sup>max</sup>  
 ⚡ 50x15W E14  
 Bulb incl.



**3 8030/17 LM-18**  
 ∅60 | 45 | 110<sup>max</sup>  
 ⚡ 18x15W E14  
 Bulb incl.



4



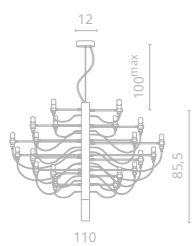
5



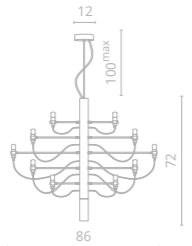
6

# MOLTO

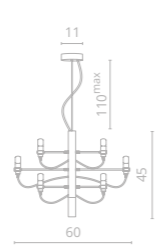
Frame materials & color: metal plated / chrome  
 Материал и цвет арматуры: металл гальванизированный / хром



**4 8030/02 LM-50**  
 Ø110 | 86 | 100<sup>max</sup>  
 50x15W E14  
 Bulb incl.



**5 8030/02 LM-30**  
 Ø86 | 72 | 100<sup>max</sup>  
 30x15W E14  
 Bulb incl.



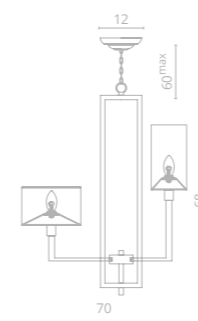
**6 8030/02 LM-18**  
 Ø60 | 45 | 110<sup>max</sup>  
 18x15W E14  
 Bulb incl.



## PORTA

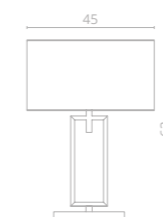
Frame materials & color: metal painted / black  
Shade material & color: fabric / cream

Материал и цвет арматуры: металл крашенный / черный  
Материал и цвет плафонов: ткань / кремовый



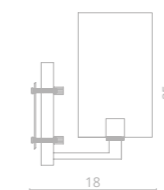
**1** 5933/01 LM-8

∅70 | ↑68 | 60<sup>max</sup>  
💡 8x40W E14





**2** 5933/01 TL-1

↔45 | ↑24 | ↑63  
💡 1x40W E27



**3** 5933/01 AP-1

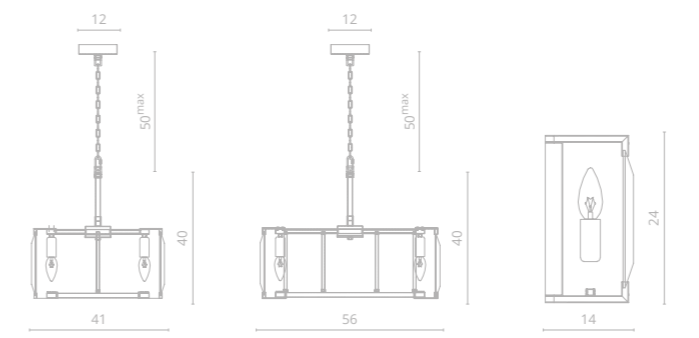
↔12 | ↑18 | ↑25  
💡 1x40W E14



# ELLIOT

Frame materials & color: metal painted, metal plated / black, brass  
 Shade material & color: glass / clear

Материал и цвет арматуры: металл крашенный, металл гальванизированный / черный, латунь  
 Материал и цвет плафонов: стекло / прозрачный



- 1** 7304/04 SP-6  
 ∅41 | ↑40 | 50<sup>max</sup>  
 ⚡ 6x40W E14
- 2** 7304/04 SP-8  
 ∅56 | ↑40 | 50<sup>max</sup>  
 ⚡ 8x40W E14
- 3** 7304/04 AP-1  
 ↔22 | ↗14 | ↑24  
 ⚡ 1x40W E14





Артикул	Стр.	Серия	Материал	Потолочная чаша, см	Тип крепления	Наличие 3D
1017/04 AP-23	135	GRIGIO	металл гальванизированный/ стекло		скоба	
1021/02 LM-9	212	ATLANTA	металл гальванизированный	12	крюк	3D
1030/02 SP-144	55	GALASSIA	металл гальванизированный	16	скоба	
1030/02 SP-42	57	GALASSIA	металл гальванизированный	16,5	скоба	3D
1030/02 SP-92	57	GALASSIA	металл гальванизированный	16,5	скоба	3D
1030/17 SP-144	55	GALASSIA	металл гальванизированный	16	скоба	3D
1100/02 AP-1	71	OSTIN	металл гальванизированный/ хрусталь	12	скоба	3D
1100/02 SP-1	70	OSTIN	металл гальванизированный/ хрусталь	12	скоба	
1100/02 SP-12	72	OSTIN	металл гальванизированный/ стекло	35x5	скоба	
1100/02 SP-5	71	OSTIN	металл гальванизированный/ хрусталь	12	скоба	3D
1100/02 SP-8	72	OSTIN	металл гальванизированный/ хрусталь	12	скоба	3D
1123/04 SP-65	215	AMADEO	метал крашеный/ акрил	16	скоба	
1123/04 SP-75	215	AMADEO	метал крашеный/ акрил	16	скоба	
1125/01 SP-10	74	CLIFF	металл гальванизированный/ стекло	6,7	скоба	
1125/01 SP-16	74	CLIFF	металл гальванизированный/ стекло	6,7	скоба	
1126/04 PL-9	217	TILDA	металл/ металл	20	скоба	3D
1135/02 SP-24	45	RENATA	металл гальванизированный/ хрусталь	7	скоба	
1135/02 SP-36	42	RENATA	металл гальванизированный/ хрусталь	7	скоба	
1135/02 SP-48	45	RENATA	металл гальванизированный/ хрусталь	7	скоба	3D
1135/02 SP-90	42	RENATA	металл гальванизированный/ хрусталь	30	скоба	
1135/17 AP-10	39	RENATA	металл гальванизированный/ хрусталь		скоба	
1135/17 SP-106	41	RENATA	металл гальванизированный/ хрусталь	26	скоба	3D
1135/17 SP-195	39	RENATA	металл гальванизированный/ хрусталь	35	скоба	
1135/17 SP-25	41	RENATA	металл гальванизированный/ хрусталь	8	скоба	3D
1135/17 SP-36	41	RENATA	металл гальванизированный/ хрусталь	8	скоба	3D
1135/17 SP-47	39	RENATA	металл гальванизированный/ хрусталь	8	скоба	3D
1136/17 AP-10	88	MILLIE	металл гальванизированный/ хрусталь	18	скоба	
1136/17 SP-140	88	MILLIE	металл гальванизированный/ хрусталь	26	скоба	
1136/17 SP-36	88	MILLIE	металл гальванизированный/ хрусталь	18	скоба	
1162/01 AP-1	210	CANDELA	металл/ ткань			
1162/01 LM-5	210	CANDELA	металл/ ткань	12	скоба	
1162/01 LM-8	210	CANDELA	металл/ ткань	12	скоба	3D
1188/06 AP-6	91	SUMMER	металл крашеный/ пластик		скоба	3D
1188/06 LM-42	91	SUMMER	металл крашеный/ пластик	17	скоба	3D
1188/06 SP-6	91	SUMMER	металл крашеный/ пластик	20	скоба	
1200/01 SP-6	92	LETIZIA	металл гальванизированный/ акрил	10	скоба	
1201/02 AP-1	212	ATLANTA	металл гальванизированный			

Артикул	Стр.	Серия	Материал	Потолочная чаша, см	Тип крепления	Наличие 3D
1223/02 SP-5	30	NOVA	металл/ хрусталь	12	скоба	3D
1223/02 SP-9	30	NOVA	металл гальванизированный/ стекло	15	скоба	
1308/02 SP-1	62	RAGNO	металл гальванизированный/ стекло	10	скоба	3D
1341/02 AP-1	203	SOPRANO	нержавеющая сталь/ ткань			
1341/02 AP-2	203	SOPRANO	нержавеющая сталь/ ткань			
1341/02 LM-10	200	SOPRANO	нержавеющая сталь/ ткань	9	крюк	3D
1341/02 LM-5	203	SOPRANO	нержавеющая сталь/ ткань	9	крюк	3D
1341/02 TL-1	200	SOPRANO	нержавеющая сталь/ ткань			
1610/02 SP-140	61	CRISTALLINO	металл гальванизированный/ пластик	22	скоба	3D
1612/02 SP-1	219	MIRROR	металл гальванизированный/ акрил	30	скоба	3D
1681/01 AP-1	194	FRIZZANTE	металл гальванизированный/ хрусталь			3D
1681/01 LM-7	194	FRIZZANTE	металл гальванизированный/ хрусталь	15	крюк	3D
1681/01 LM-9	195	FRIZZANTE	металл гальванизированный/ хрусталь	15	крюк	3D
1681/01 SP-9	195	FRIZZANTE	металл гальванизированный/ хрусталь	12	скоба	3D
1683/01 AP-1	193	FRIZZANTE	металл гальванизированный/ хрусталь			3D
1683/01 LM-10	190	FRIZZANTE	металл гальванизированный/ хрусталь	13	крюк	3D
1683/01 LM-11	193	FRIZZANTE	металл гальванизированный/ хрусталь	13	крюк	3D
1683/01 LM-16	190	FRIZZANTE	металл гальванизированный/ хрусталь	15	крюк	3D
1683/01 LM-7	190	FRIZZANTE	металл гальванизированный/ хрусталь	13	крюк	
1684/01 AP-1	69	MEDEA	металл гальванизированный/ хрусталь			
1684/01 LM-10	66	MEDEA	металл гальванизированный/ хрусталь	15	крюк	
1684/01 SP-10	69	MEDEA	металл гальванизированный/ хрусталь	23x5	скоба	3D
1685/01 AP-1	171	CORONA	металл гальванизированный/ хрусталь		скоба	
1685/01 SP-1	171	CORONA	металл гальванизированный/ хрусталь	22	скоба	3D
2015/17 SP-3	220	CONO	металл гальванизированный/ стекло	12	крюк	
2015/19 SP-3	220	CONO	металл крашеный/ стекло	12	крюк	
2021/04 AP-1	222	DUNKAN	металл крашеный/ металл крашеный гальванизированный			
2021/04 LM-5	222	DUNKAN	металл крашеный/ металл крашеный гальванизированный	12	скоба	3D
2021/04 SP-5	222	DUNKAN	металл крашеный/ металл крашеный гальванизированный	12x60	крюк	3D
2022/21 AP-2	225	FROST	металл крашеный/ металл крашеный/ гальванизированный хрусталь			3D
2022/21 LM-5	224	FROST	металл крашеный/ металл крашеный/ гальванизированный хрусталь	13	скоба	3D
2022/21 SP-6	225	FROST	металл крашеный/ металл крашеный/ гальванизированный хрусталь	12x37	скоба	3D
2026/19 SP-4	226	POLIEDRO	металл крашеный/ стекло	12	скоба	
2540/04 SP-4	228	ODIN	металл крашеный/ металл крашеный	12	скоба	
2540/26 SP-4	228	ODIN	металл крашеный/ металл крашеный	12	скоба	
2543/04 AP-1	231	LOKKI	металл крашеный/ металл крашеный			

Артикул	Стр.	Серия	Материал	Потолочная чаша, см	Тип крепления	Наличие 3D
2543/04 LM-12	231	LOKKI	металл крашеный/ металл крашеный	12	скоба	3D
2654/17 AP-1	196	BAROLO	металл гальванизированный/ стекло		скоба	
2654/17 LM-12	196	BAROLO	металл гальванизированный/ стекло	12	скоба	
2654/17 LM-6	196	BAROLO	металл гальванизированный/ стекло	10	скоба	
2654/17 LM-9	196	BAROLO	металл гальванизированный/ стекло	10	скоба	3D
3001/01 AP-1	20	NOVA	металл крашеный/ хрусталь			
3001/01 AP-2	18	NOVA	металл крашеный/ хрусталь			
3001/01 LM-13	14	NOVA	металл крашеный/ хрусталь	15	крюк	3D
3001/01 LM-16	17	NOVA	металл крашеный/ хрусталь	18	крюк	3D
3001/01 LM-25	17	NOVA	металл крашеный/ хрусталь	18	крюк	3D
3001/01 PL-9	17	NOVA	металл крашеный/ хрусталь	15		
3001/01 SP-1	18	NOVA	металл крашеный/ хрусталь	10	скоба	
3001/01 SP-15	20	NOVA	металл крашеный/ хрусталь	20x15	скоба	3D
3001/02 AP-1	26	NOVA	металл гальванизированный/ хрусталь			
3001/02 AP-2	26	NOVA	металл гальванизированный/ хрусталь			
3001/02 LM-13	25	NOVA	металл гальванизированный/ хрусталь	15	крюк	
3001/02 LM-16	25	NOVA	металл гальванизированный/ хрусталь	18	крюк	
3001/02 LM-25	25	NOVA	металл гальванизированный/ хрусталь	18	крюк	
3001/02 LM-9	26	NOVA	металл гальванизированный/ хрусталь	15	крюк	
3001/02 PN-6	29	NOVA	металл гальванизированный/ хрусталь			
3001/02 SP-1	29	NOVA	металл гальванизированный/ хрусталь	10	скоба	
3001/02 SP-15	22	NOVA	металл гальванизированный/ хрусталь	20x15	крюк	
3011/01 SP-11	12	CHARLOTTE	металл/ хрусталь	18	крюк	3D
3011/01 SP-15	12	CHARLOTTE	металл/ хрусталь	18	крюк	3D
3011/01 SP-18	12	CHARLOTTE	металл/ хрусталь	18	крюк	3D
3132/01 AP-3	163	SALICE	металл гальванизированный/ стекло		скоба	3D
3132/01 SP-10	163	SALICE	металл гальванизированный/ стекло	14	скоба	3D
3132/01 SP-13	163	SALICE	металл гальванизированный/ стекло	14	скоба	3D
3132/26 AP-3	164	SALICE	металл гальванизированный/ стекло		скоба	
3132/26 SP-10	164	SALICE	металл гальванизированный/ стекло	14	скоба	
3132/26 SP-13	160	SALICE	металл гальванизированный/ стекло	14	скоба	
3150/02 PL-6	165	SALICE	алюминий/ стекло	22	скоба	
3360/15 AP-1	199	DALLAS	металл гальванизированный/ стекло			3D
3360/15 LM-16	199	DALLAS	металл гальванизированный/ стекло	14	крюк	3D
3360/15 PL-9	199	DALLAS	металл гальванизированный/ стекло	25	скоба	3D
3508/02 AP-2	153	CHARA	металл/ хрусталь		скоба	3D
3508/02 LM-6	153	CHARA	металл/ хрусталь	12	крюк	3D

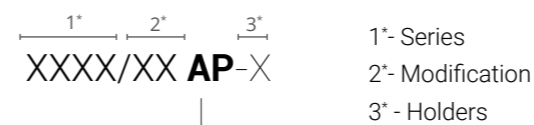
Артикул	Стр.	Серия	Материал	Потолочная чаша, см	Тип крепления	Наличие 3D
3508/17 AP-2	151	CHARA	металл/ хрусталь		скоба	3D
3508/17 LM-6	151	CHARA	металл/ хрусталь	12	крюк	3D
3509/01 AP-2	113	CABRERA	металл гальванизированный/ хрусталь		скоба	3D
3509/01 LM-12	113	CABRERA	металл гальванизированный/ стекло	15	скоба	3D
3509/01 LM-15	113	CABRERA	металл гальванизированный/ стекло	15	скоба	3D
3510/02 AP-2	108	BELLATRIX	металл гальванизированный/ хрусталь		скоба	3D
3510/02 LM-11	108	BELLATRIX	металл гальванизированный/ хрусталь	12	скоба	3D
3510/02 SP-18	108	BELLATRIX	металл гальванизированный/ хрусталь	18	скоба	3D
3510/17 AP-2	107	BELLATRIX	металл гальванизированный/ хрусталь		скоба	3D
3510/17 LM-11	107	BELLATRIX	металл гальванизированный/ хрусталь	12	скоба	3D
3510/17 SP-18	105	BELLATRIX	металл гальванизированный/ хрусталь	18	скоба	3D
3511/02 AP-3	96	ROSIE	металл гальванизированный/ хрусталь			
3511/02 LM-16	96	ROSIE	металл гальванизированный/ хрусталь	14	скоба	
3511/02 LM-8	96	ROSIE	металл гальванизированный/ хрусталь	14	скоба	
3511/17 AP-3	95	ROSIE	металл гальванизированный/ хрусталь			
3511/17 LM-16	95	ROSIE	металл гальванизированный/ хрусталь	14	скоба	
3511/17 LM-8	95	ROSIE	металл гальванизированный/ хрусталь	14	скоба	
3512/02 AP-3	77	ROMILDA	металл гальванизированный/ хрусталь		скоба	
3512/02 LM-8	77	ROMILDA	металл гальванизированный/ хрусталь	14	скоба	
3512/17 AP-3	77	ROMILDA	металл гальванизированный/ хрусталь		скоба	
3512/17 LM-8	77	ROMILDA	металл гальванизированный/ хрусталь	14	скоба	
4010/02 PL-2	181	LIANTO	металл гальванизированный/ хрусталь			
4010/02 PL-3	181	LIANTO	металл гальванизированный/ хрусталь			
4011/02 PL-2	182	LIANTO	металл гальванизированный/ хрусталь			
4011/02 PL-3	182	LIANTO	металл гальванизированный/ хрусталь			
4020/02 PL-2	176	GOCCIA	металл гальванизированный/ хрусталь			
4020/02 PL-3	176	GOCCIA	металл гальванизированный/ хрусталь			
4021/02 PL-2	179	GOCCIA	металл гальванизированный/ хрусталь			
4021/02 PL-3	179	GOCCIA	металл гальванизированный/ хрусталь			
4030/02 PL-2	185	CALOTTA	металл гальванизированный/ хрусталь			
4069/02 AP-1	204	CONTRALTO	нержавеющая сталь/ ткань			
4069/02 AP-2	204	CONTRALTO	нержавеющая сталь/ ткань			
4069/02 LM-5	206	CONTRALTO	нержавеющая сталь/ ткань	9	крюк	3D
4069/02 LM-8	204	CONTRALTO	нержавеющая сталь/ ткань	9	крюк	3D
4069/02 PN-1	206	CONTRALTO	нержавеющая сталь/ ткань			
4069/02 TL-1	206	CONTRALTO	нержавеющая сталь/ ткань			
4503/17 AP-1	139	SUBRA	металл гальванизированный/ стекло		скоба	

Артикул	Стр.	Серия	Материал	Потолочная чаша, см	Тип крепления	Наличие 3D
4503/17 LM-6	139	SUBRA	металл гальванизированный/ стекло	11	крюк	
4503/17 LM-8	139	SUBRA	металл гальванизированный/ стекло	11	крюк	
4504/17 AP-1	137	FAWARIS	металл гальванизированный/ стекло		скоба	
4504/17 LM-6	137	FAWARIS	металл гальванизированный/ стекло	13	скоба	
4504/17 LM-8	137	FAWARIS	металл гальванизированный/ стекло	13	скоба	3D
4505/17 AP-1	148	SHAM	металл гальванизированный/ стекло		скоба	
4505/17 AP-2	148	SHAM	металл гальванизированный/ стекло		скоба	
4505/17 LM-15	149	SHAM	металл гальванизированный/ стекло	12	скоба	3D
4505/17 LM-6	147	SHAM	металл гальванизированный/ стекло	10	скоба	3D
4505/17 LM-8	149	SHAM	металл гальванизированный/ стекло	10	скоба	
5000/02 SP-1	128	MAUMEE	металл/ стекло	10	скоба	
5000/04 SP-1	130	MAUMEE	металл/ стекло	10	скоба	
5000/17 SP-1	130	MAUMEE	металл/ стекло	10	скоба	
5001/02 SP-1	128	MAUMEE	металл/ стекло	10	скоба	
5002/02 SP-1	128	MAUMEE	металл/ стекло	10	скоба	
5003/02 SP-1	128	MAUMEE	металл/ стекло	10	скоба	
5004/02 SP-1	124	CAPRICCIO	металл/ стекло	10	скоба	3D
5004/04 SP-1	124	CAPRICCIO	металл/ стекло	10	скоба	3D
5004/17 SP-1	124	CAPRICCIO	металл/ стекло	10	скоба	3D
5005/02 SP-1	121	OKAB	металл гальванизированный/ стекло	10	скоба	3D
5005/04 SP-1	121	OKAB	металл гальванизированный/ стекло	10	скоба	3D
5005/17 SP-1	121	OKAB	металл гальванизированный/ стекло	10	скоба	3D
5006/02 SP-1	123	OKAB	металл гальванизированный/ стекло	10	скоба	3D
5006/04 SP-1	123	OKAB	металл гальванизированный/ стекло	10	скоба	3D
5006/17 SP-1	123	OKAB	металл гальванизированный/ стекло	10	скоба	3D
5012/06 SP-1	127	LICH	металл гальванизированный/ стекло	10	скоба	3D
5012/09 SP-1	127	LICH	металл гальванизированный/ стекло	10	скоба	3D
5012/28 SP-1	127	LICH	металл гальванизированный/ стекло	10	скоба	3D
5013/18 SP-1	133	BOTEIN	металл гальванизированный/ стекло	10	скоба	3D
5014/18 SP-1	133	BOTEIN	металл гальванизированный/ стекло	10	скоба	
5015/02 SP-1	118	HAZEL	металл гальванизированный/ стекло	10	скоба	
5015/02 SP-3	118	HAZEL	металл гальванизированный/ стекло	25	скоба	
5015/17 SP-1	118	HAZEL	металл гальванизированный/ стекло	10	скоба	3D
5015/17 SP-3	118	HAZEL	металл гальванизированный/ стекло	25	скоба	
5114/02 SP-1	59	ROMBO	металл гальванизированный/ сталь	12	скоба	
5933/01 AP-1	237	PORTA	металл/ ткань			
5933/01 LM-8	237	PORTA	металл/ ткань	12	скоба	3D

Артикул	Стр.	Серия	Материал	Потолочная чаша, см	Тип крепления	Наличие 3D
5933/01 TL-1	237	PORTA	металл/ ткань			
6002/01 AP-1	114	AMELIE	металл/ стекло		скоба	3D
6002/01 SP-8	114	AMELIE	металл/ стекло	12	скоба	3D
6003/01 AP-1	117	AMELIE	металл/ стекло		скоба	3D
6003/01 SP-8	117	AMELIE	металл/ стекло	12	скоба	3D
6005/17 AP-1	158	FELIS	металл гальванизированный/ стекло		скоба	
6005/17 LM-8	158	FELIS	металл гальванизированный/ стекло	12	крюк	
6005/17 LM-9	157	FELIS	металл гальванизированный/ стекло	12	крюк	3D
6005/17 SP-1	157	FELIS	металл гальванизированный/ стекло	10	скоба	
6005/17 SP-10	154	FELIS	металл гальванизированный/ хрусталь	12	скоба	
6005/17 SP-12	154	FELIS	металл гальванизированный/ хрусталь	18x4	скоба	
6005/17 SP-8	154	FELIS	металл гальванизированный/ хрусталь	10	скоба	
6053/17 AP-1	65	MEADOW	металл гальванизированный/ хрустальное стекло		скоба	
6053/17 LM-12	65	MEADOW	металл гальванизированный/ хрустальное стекло	12	скоба	3D
6053/17 LM-9	65	MEADOW	металл гальванизированный/ хрустальное стекло	12	скоба	
6817/02 AP-1	189	CHARLIE	металл гальванизированный/ хрусталь			
6817/02 SP-10	189	CHARLIE	металл гальванизированный/ хрусталь	20	скоба	
6817/02 SP-12	189	CHARLIE	металл гальванизированный/ хрусталь	17x17	скоба	
6817/02 SP-14	186	CHARLIE	металл гальванизированный/ хрусталь	52x14	скоба	
6819/19 AP-2	175	FLORENCE	металл крашеный/ ткань			
6819/19 SP-12	175	FLORENCE	металл крашеный/ ткань	14	крюк	
6819/19 SP-6	173	FLORENCE	металл крашеный/ ткань	14	крюк	
6819/19 SP-8	175	FLORENCE	металл крашеный/ ткань	14	крюк	
7136/02 AP-1	140	TENERIFE	металл гальванизированный/ хрусталь		скоба	3D
7136/02 LM-12	140	TENERIFE	металл гальванизированный/ хрусталь	15	скоба	3D
7136/02 LM-6	140	TENERIFE	металл гальванизированный/ хрусталь	15	скоба	3D
7136/18 AP-1	145	TENERIFE	металл гальванизированный/ хрусталь		скоба	3D
7136/18 LM-12	145	TENERIFE	металл гальванизированный/ хрусталь	15	скоба	3D
7136/18 LM-6	142	TENERIFE	металл гальванизированный/ хрусталь	15	скоба	3D
7202/17 AP-2	35	AMALTHEA	металл гальванизированный/ стекло		скоба	
7202/17 LM-10	35	AMALTHEA	металл гальванизированный/ стекло	15	скоба	
7202/17 LM-12	35	AMALTHEA	металл гальванизированный/ стекло	15	скоба	3D
7203/17 AP-2	85	OPHELIA	металл гальванизированный/ хрусталь		скоба	
7203/17 LM-12	85	OPHELIA	металл гальванизированный/ хрусталь	15	скоба	3D
7203/17 LM-8	85	OPHELIA	металл гальванизированный/ хрусталь	15	скоба	
7204/17 AP-2	86	ROSALINDA	металл гальванизированный/ стекло		скоба	
7204/17 LM-12	86	ROSALINDA	металл гальванизированный/ стекло	15	скоба	3D

Артикул	Стр.	Серия	Материал	Потолочная чаша, см	Тип крепления	Наличие 3D
7204/17 LM-8	86	ROSALINDA	металл гальванизированный/ стекло	15	скоба	
7205/17 AP-2	33	ALESSANDRO	металл гальванизированный/ стекло	12	скоба	
7205/17 LM-24	33	ALESSANDRO	металл гальванизированный/ стекло	13	скоба	
7205/17 SP-10	33	ALESSANDRO	металл гальванизированный/ стекло	9	скоба	
7304/04 AP-1	239	ELLIOT	металл крашенный/ стекло			
7304/04 SP-6	239	ELLIOT	металл крашенный/ металл гальванизированный/ стекло	12	скоба	
7304/04 SP-8	239	ELLIOT	металл крашенный/ металл гальванизированный/ стекло	12	скоба	
7565/01 AP-1	169	VETRO	металл гальванизированный/ хрусталь			3D
7565/01 SP-7	169	VETRO	металл гальванизированный/ хрусталь	15	скоба	3D
7565/02 AP-1	169	VETRO	металл гальванизированный/ хрусталь		скоба	3D
7565/02 SP-7	169	VETRO	металл гальванизированный/ хрусталь	15	скоба	3D
7566/01 AP-1	79	CHLOE	металл гальванизированный/ хрусталь			3D
7566/01 SP-13	82	CHLOE	металл гальванизированный/ стекло	15	скоба	3D
7566/01 SP-18	79	CHLOE	металл гальванизированный/ хрусталь	12	крюк	3D
7566/01 SP-8	79	CHLOE	металл гальванизированный/ хрусталь	12	крюк	3D
7566/02 AP-1	80	CHLOE	нержавеющая сталь/ хрусталь			3D
7566/02 SP-13	82	CHLOE	металл гальванизированный/ стекло	15	скоба	3D
7566/02 SP-18	80	CHLOE	металл гальванизированный/ хрусталь	12	крюк	3D
7566/02 SP-8	80	CHLOE	нержавеющая сталь/ хрусталь	12	крюк	3D
7567/18 AP-2	100	BIVARA	металл гальванизированный/ хрусталь	15	скоба	
7567/18 SP-10	100	BIVARA	металл гальванизированный/ хрусталь	15	скоба	
7567/18 SP-12	99	BIVARA	металл гальванизированный/ хрусталь	22x13	скоба	
7567/18 SP-16	99	BIVARA	металл гальванизированный/ хрусталь	15	скоба	
7568/02 AP-2	52	MEGAN	металл гальванизированный/ хрусталь		скоба	
7568/02 LM-12	52	MEGAN	металл гальванизированный/ хрусталь	16	скоба	
7568/02 LM-9	52	MEGAN	металл гальванизированный/ хрусталь	16	скоба	
7568/02 SP-12	52	MEGAN	металл гальванизированный/ хрусталь	25	скоба	
7568/18 AP-2	50	MEGAN	металл гальванизированный/ хрусталь		скоба	
7568/18 LM-12	49	MEGAN	металл гальванизированный/ хрусталь	9	скоба	
7568/18 LM-9	51	MEGAN	металл гальванизированный/ хрусталь	9	скоба	
7568/18 SP-12	51	MEGAN	металл гальванизированный/ хрусталь		скоба	
8030/02 LM-18	234	MOLTO	металл	11	скоба	
8030/02 LM-30	234	MOLTO	металл	12	скоба	3D
8030/02 LM-50	234	MOLTO	металл	12	скоба	
8030/17 LM-18	233	MOLTO	металл	11	скоба	
8030/17 LM-30	233	MOLTO	металл	12	скоба	
8030/17 LM-50	233	MOLTO	металл	12	скоба	

## DESIGNATIONS / обозначения



	IT	ENG	RU
<b>AP</b>	Applique	Wall lamp	Бра
<b>LM</b>	Lampadario	Chandelier	Люстра
<b>TL</b>	Lampada da tavolo	Table lamp	Настольный светильник
<b>PL</b>	Plafoniera	Flush	Светильник потолочный
<b>PN</b>	Pavimento	Floor lamp	Торшер
<b>SP</b>	Sospeso	Pendant	Подвесной светильник

## SYMBOLS DESCRIPTION / описание символов

SYMBOL	ENG	RU
	light-emitting diode	светодиод
	incandescent/ halogen bulb type	тип лампы – галоген/лампа накаливания
$\leftrightarrow XX   \swarrow XX   \downarrow XX$	height   width   depth	ширина   глубина   высота изделия
$XX^{max}$	maximum wire length	максимальная длина шнура
$\varnothing$	diameter	диаметр изделия
XX	lamp weight (>14 kg)	масса светильника (>14 кг)
	3D-model available	наличие 3D-модели