



ST LUCE

умные световые решения

S U P E R 5

SUPER5

Самая тонкая магнитная трековая система для общего освещения, которая позволит реализовать ваши смелые идеи.

Ширина видимой части шинопровода — 5 мм.

Напряжение — 24 V.

Встраиваемый и накладной монтаж, радиусные углы-соединители, ассортимент светильников в двух цветах (черный и латунь) для создания уникальных, современных и минималистичных интерьеров.

Накладной шинопровод и комплектующие

ST065.419.00

■ черный
шинопровод накладной
L1000 × W11 × H15 MM
IP20

ST065.429.00

■ черный
шинопровод накладной
L2000 × W11 × H15 MM
IP20

ST065.409.15

■ черный
соединитель
“потолок-потолок” для
накладного шинопровода
L30 × W30 × H15 MM
IP20

ST065.409.16

■ черный
соединитель
“стена-потолок” для
накладного шинопровода
L30 × W30 × H15 MM
IP20

ST065.109.14

■ черный
соединитель для
накладного/встраиваемого
шинопровода
L50 × W9 MM
IP20

ST065.409.13

■ черный
заглушка торцевая (2 шт.)
L15 × W10 MM
IP20

ST065.409.01

■ черный
радиусный угол
D300 MM

ST065.409.03

■ черный
радиусный угол
D900 MM

ST065.409.02

■ черный
радиусный угол
D600 MM
IP20

ST065.409.04

■ черный
радиусный угол
D1200 MM
IP20

Встраиваемый шинопровод и комплектующие

ST066.419.00

■ черный
шинопровод встраиваемый
под ГКЛ 9 мм
L1000 × W50 × H15 мм
IP20

ST066.429.00

■ черный
шинопровод встраиваемый
под ГКЛ 9 мм
L2000 × W50 × H15 мм
IP20

ST066.409.10

■ черный
соединитель
"потолок-потолок" для
встраиваемого шинопровода
L50 × W50 × H15 мм
IP20

ST066.409.11

■ черный
соединитель
"стена-потолок" для
встраиваемого шинопровода
L50 × W50 × H15 мм
IP20

ST065.109.14

■ черный
соединитель для
накладного/встраиваемого
шинопровода
L50 × W9 мм
IP20

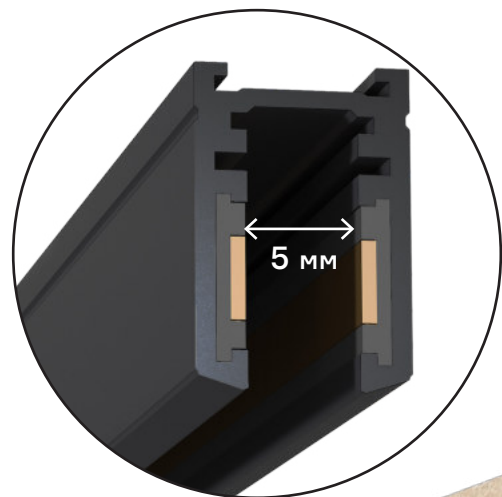
ST065.409.13

■ черный
заглушка торцевая (2 шт.)
L15 × W10 мм
IP20

2 ВИДА ШИНОПРОВОДА:

- накладной прямоугольного сечения
- шинопровод встраиваемый в ГКЛ 9 мм


Безопасное напряжение
в шинопроводе - 24 V



Ø300




Ø600



Ø900



Ø1200



магнитная трековая система SUPER5



ST667




магнитная трековая система SUPERS

магнитная трековая система SUPERS

артикул	мощность, W	световой поток, LM	цветовая температура, K	коэфф. цвето- передачи, RA	угол рассеивания, °
■ ST667.436.05	led × 5	360	3000	90	100
■ ST667.446.05	led × 5	360	4000	90	100
■ ST667.436.10	led × 10	710	3000	90	100
■ ST667.446.10	led × 10	710	4000	90	100
■ ST667.436.15	led × 15	1060	3000	90	100
■ ST667.446.15	led × 15	1060	4000	90	100

ST666

IP



магнитная трековая система SUPER5

магнитная трековая система SUPER5

артикул	мощность, W	световой поток, LM	цветовая температура, K	коэфф. цвето- передачи, RA	угол рассеивания, °
■ ST666.436.05	led × 5	220	3000	90	36
■ ST666.446.05	led × 5	220	4000	90	36
■ ST666.436.10	led × 10	430	3000	90	36
■ ST666.446.10	led × 10	430	4000	90	36
■ ST666.436.15	led × 15	640	3000	90	36
■ ST666.446.15	led × 15	640	4000	90	36
■ ST666.436.20	led × 20	1060	3000	90	36
■ ST666.446.20	led × 20	1060	4000	90	36

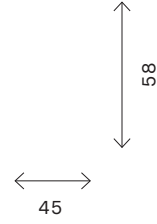
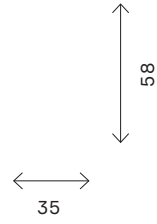

ST671



LED

24 V

IP20



магнитная трековая система SUPERS

магнитная трековая система SUPERS

ST60



NEW



LED

24 V

IP20



магнитная трековая система SUPERS

магнитная трековая система SUPERS



SUPERB

+7 495 374 94 06
www.stluce.ru
info@stluce.ru